



Einwohnergemeinde

Rechnung 2021

Rechnungsführerin:
Priska Meyer-Haslimeier

Inhaltsverzeichnis

1. Passationen

- a) Gemeinderat
- b) Finanzkommission
- c) Gemeindeversammlung

2. Erläuterungen

- a) Allgemeines
- b) Erfolgsrechnung und Investitionsrechnung
- c) Bilanz
- d) Diagramme

3. Ergebnis

- a) Einwohnergemeinde ohne Spezialfinanzierungen
- b) Wasserwerk
- c) Abwasserbeseitigung
- d) Abfallwirtschaft
- e) Holzschnitzelfeuerung Verwaltungszentrum
- f) Holzschnitzelfeuerung Trottmatt
- g) Einwohnergemeinde
- h) Kennzahlenauswertung

4. Erfolgsrechnung

- a) Erfolgsrechnung Zusammenzug
- b) Erfolgsrechnung
- c) Erfolgsrechnung Artengliederung Zusammenzug
- d) Erfolgsrechnung Artengliederung
- e) Investitionsrechnung Zusammenzug
- f) Investitionsrechnung
- g) Investitionsrechnung Artengliederung Zusammenzug
- h) Investitionsrechnung Artengliederung

5. Bilanz

- a) Bilanz Zusammenzug
- b) Bilanz

6. Anhang zur Jahresrechnung

- a) Geldflussrechnung
- b) Eigenkapitalnachweis
- c) Rückstellungsspiegel
- d) Beteiligungs- und Gewährleistungsspiegel
- e) Kreditkontrolle
- f) Anlagespiegel
- g) Zusätzliche Angaben

Passationen

Vollständigkeitserklärung betr. Einwohnergemeinde Mettauertal gemäss § 94a Abs. 3 Gemeindegesetz

Der Gemeinderat und die Leiterin Finanzen der Gemeinde Mettauertal bestätigen gemeinsam mit dem Abschluss der Jahresrechnung 2021 gegenüber der Finanzkommission, dass

- alle buchungspflichtigen Geschäftsfälle in der vorliegenden Jahresrechnung der Einwohnergemeinde Mettauertal erfasst sind,
- sämtliche Vermögenswerte, Verpflichtungen, Guthaben und Schulden in der Bilanz berücksichtigt sind,
- alle Eventualverpflichtungen, Bürgschaften und Beteiligungsverhältnisse im Anhang zur Jahresrechnung aufgeführt sind,
- alle zum Verständnis des Jahresergebnisses nötigen Informationen in den Erläuterungen zur Rechnung enthalten sind.

Bemerkungen: Keine.

5274 Mettau, 9. März 2022/me

**GEMEINDE METTAUERTAL
ABT. FINANZEN**

Priska Meyer-Haslimeier
Leiterin Finanzen

5274 Mettau, 9. März 2022

GEMEINDERAT METTAUERTAL

Christian Kramer
Gemeindepräsident

Florian Wunderlin
Gemeindeschreiber

Finanzkommission Mettauertal; Bestätigungsbericht

Wir haben im Rahmen der gesetzlichen Bestimmungen die Buchführung und die Jahresrechnung für das Rechnungsjahr 2021 geprüft. Für den Inhalt und das Ergebnis der Jahresrechnung ist der Gemeinderat verantwortlich. Die Aufgabe der Finanzkommission besteht darin, die Jahresrechnung zu prüfen und zu beurteilen.

Wir haben die Detailkonti und Zusammenzüge sowie die übrigen Angaben der Jahresrechnung auf der Basis von Stichproben geprüft. Ferner beurteilten wir die Anwendung der massgebenden Haushaltgrundsätze, die wesentlichen Bewertungsrichtlinien sowie die Darstellung der Jahresrechnung als Ganzes.

Das Prüfungsurteil berücksichtigt zudem die Ergebnisse der externen Bilanzrevision (gemäss § 16 FiV), welche durch die Hüsser, Gmür und Partner GmbH, Baden-Dättwil, erfolgt ist.

Aufgrund unserer Prüfung bestätigen wird, dass

- die Buchhaltung sauber und übersichtlich geführt ist,
- die Bilanz, die Erfolgsrechnung und die Investitionsrechnung mit der Buchhaltung übereinstimmen,
- die Buchführung, die Darstellung der Vermögenslage und die Jahresrechnung den gesetzlichen Vorschriften entsprechen.

Antrag:

Wir empfehlen der Einwohnergemeindeversammlung die Genehmigung der Jahresrechnung 2021.

5274 Mettau,

FINANZKOMMISSION METTAUERTAL

Gemeindeversammlung

Die Einwohnergemeindeversammlung vom 15. Juni 2022 hat die Erfolgsrechnung, Investitionsrechnung sowie die Bilanz 2021 der Einwohnergemeinde Mettauertal genehmigt.

Bemerkungen:

5274 Mettau, 15. Juni 2022

GEMEINDERAT METTAUERTAL

Christian Kramer
Gemeindepräsident

Florian Wunderlin
Gemeindeschreiber

Erläuterungen

a) Allgemeines

Rechnungsabschluss

Die Rechnung 2021 der Einwohnergemeinde Mettauertal inkl. Werke schliesst wie folgt ab:

	Rechnung 2021		Budget 2021		Rechnung 2020	
Ergebnis aus betrieblicher Tätigkeit	CHF	457'795.13	CHF	-653'435	CHF	-104'568.91
Ergebnis aus Finanzierung	CHF	310'381.26	CHF	90'941	CHF	85'408.52
Operatives Ergebnis	CHF	768'176.39	CHF	-562'494	CHF	-19'160.39
Ausserordentliches Ergebnis	CHF	-110'099.00	CHF	-103'200	CHF	-95'111.00
Gesamtergebnis Erfolgsrechnung	CHF	658'077.39	CHF	-665'694	CHF	-114'271.39

Die Jahresrechnung 2021 der Einwohnergemeinde Mettauertal (ohne Spezialfinanzierungen) schliesst mit einem Ertragsüberschuss von CHF 540'083.83 (Budget Aufwandüberschuss CHF 488'703) ab. Dieser wird ins Eigenkapital eingelegt. Das operative Ergebnis beträgt CHF 540'083.83 (Budget CHF -488'703).

Die Abschreibungen erfolgten wiederum nach dem Grundsatz einer finanz- und volkswirtschaftlich angemessenen Selbstfinanzierung der Investitionsausgaben. Die Investitionsgüter wurden aufgrund ihrer Anlagekategorie und deren Nutzungs- und Abschreibungsdauer in der Funktion abgeschrieben. Das heisst, die Abschreibungen sind in der Erfolgsrechnung dort zu finden, wo das Investitionsgut funktional verbucht wurde. Mehrere Anlagen wurden bereinigt und entweder ausserplanmässig abgeschrieben oder mittels einer Korrektur ausgebucht.

b) Erfolgsrechnung / Investitionsrechnung

Die Erläuterungen zu einzelnen Konten der Erfolgs- und der Investitionsrechnung sind im Rechnungsauszug direkt unter dem jeweiligen Konto zu finden.

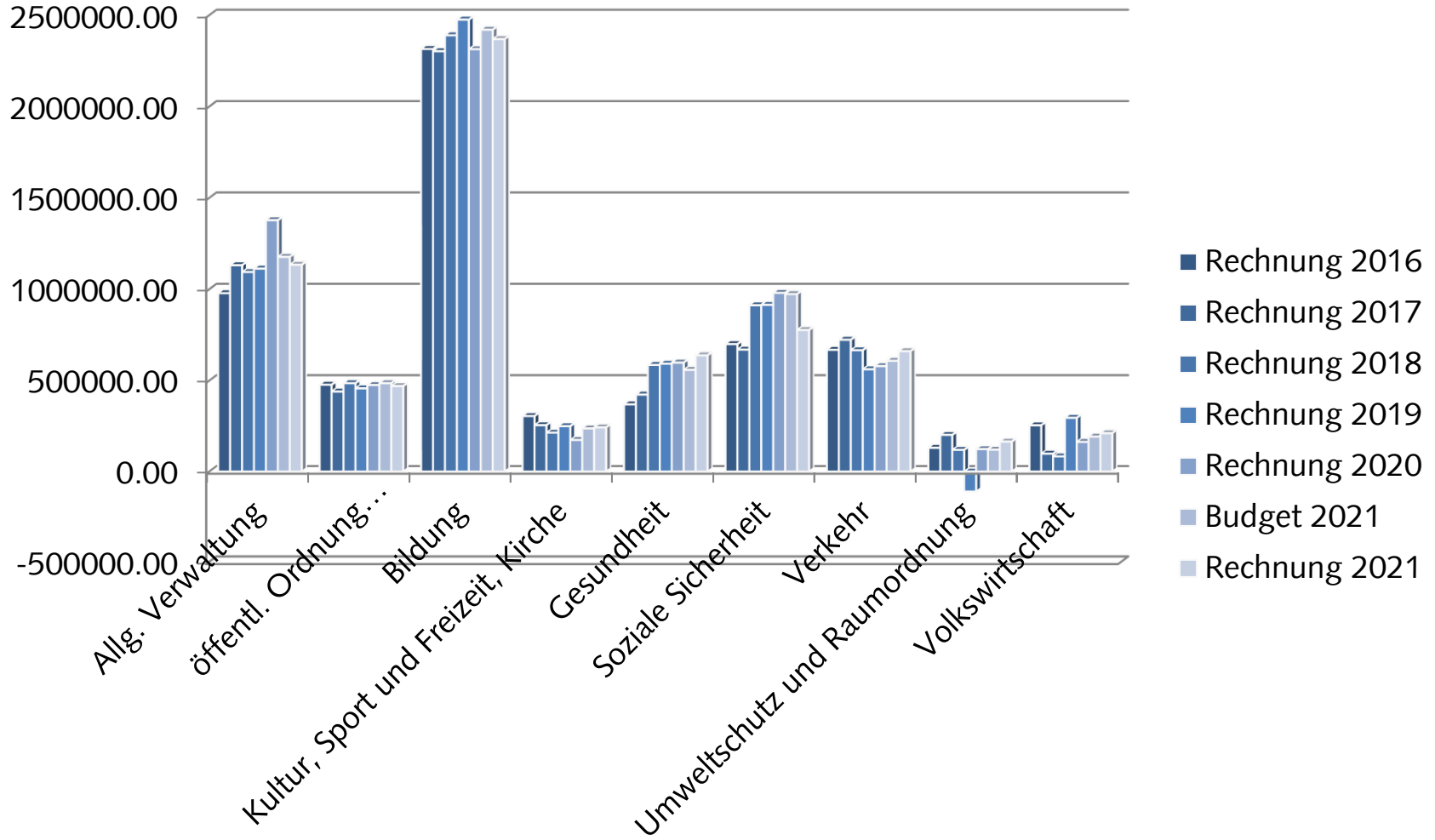
c) Bilanz

Die Bilanz weist per Jahresabschluss Aktiven und Passiven in der Höhe von je CHF 45'007'454.78 (Vorjahr CHF 46'370'358.25) aus.

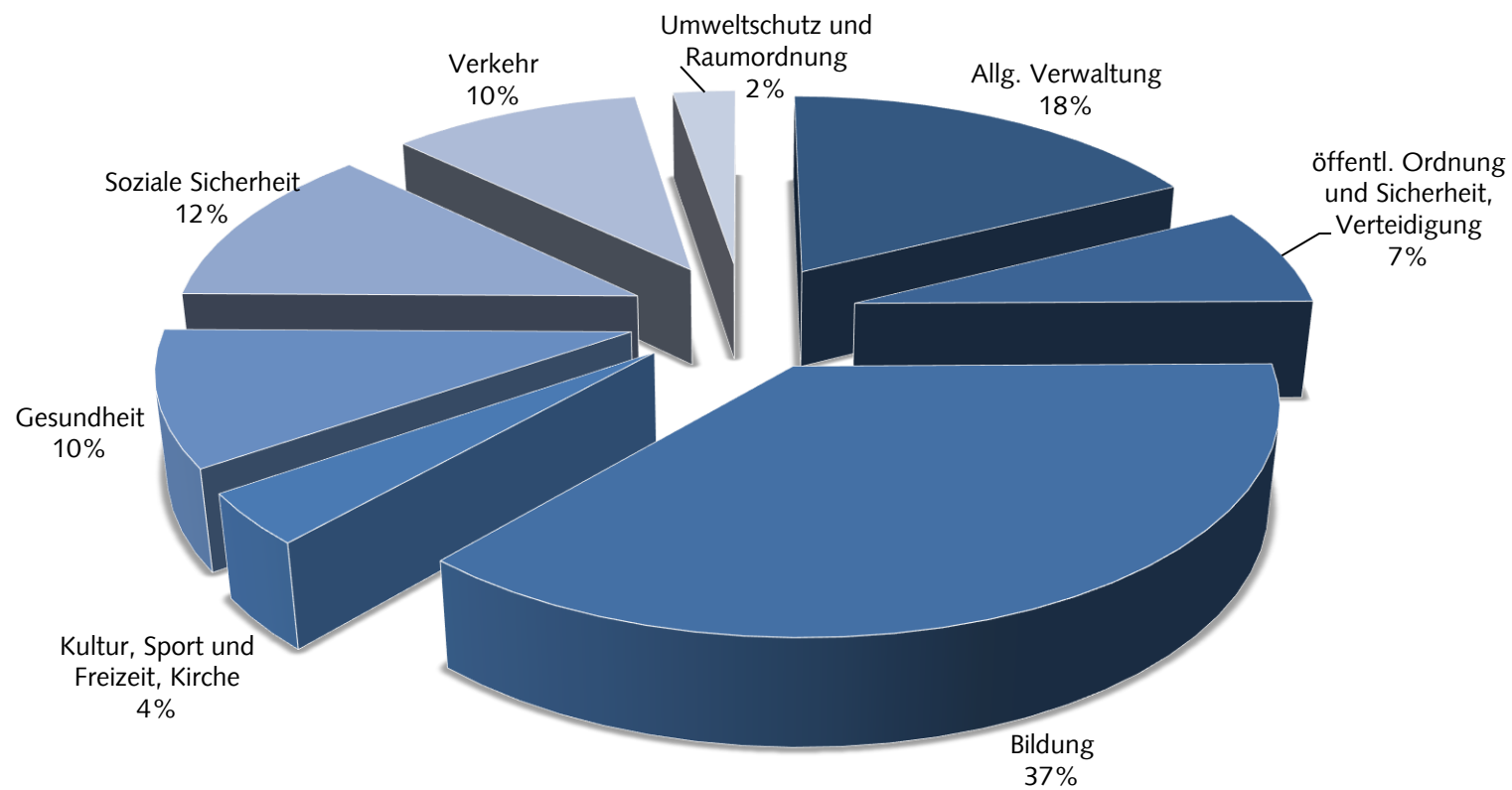
Zusammen mit dem Jahresergebnis 2021 von CHF 540'083.83 weisen die Konti 299 Bilanzüberschuss einen Saldo von CHF 16'168'236.37 auf.

d) Diagramme

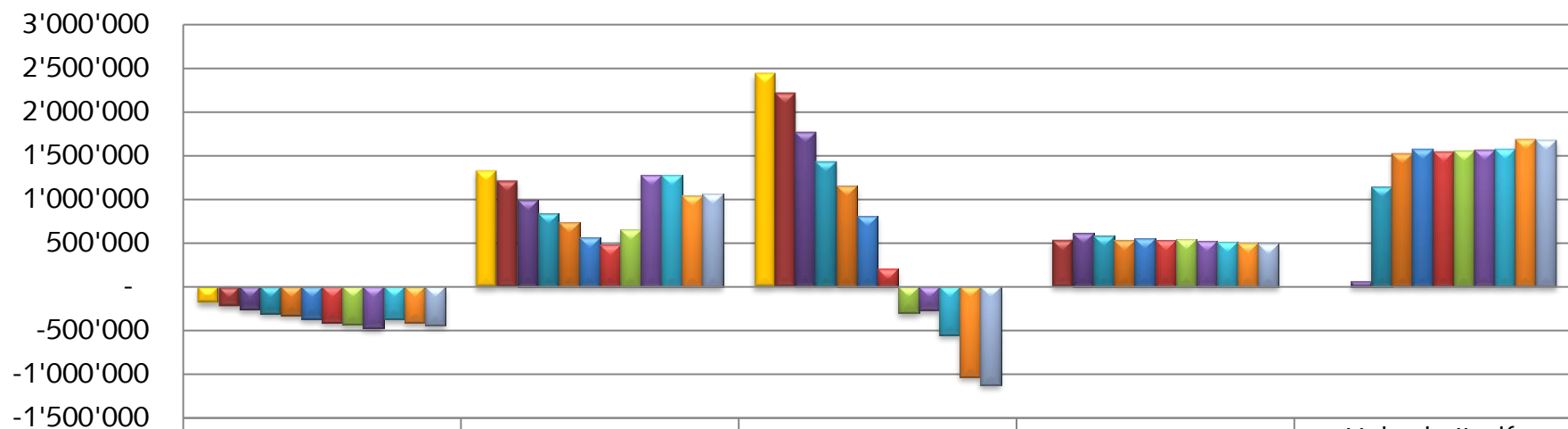
Nettoaufwand im Vergleich mit den Vorjahren



Nettoaufwand nach Verwaltungsabteilungen



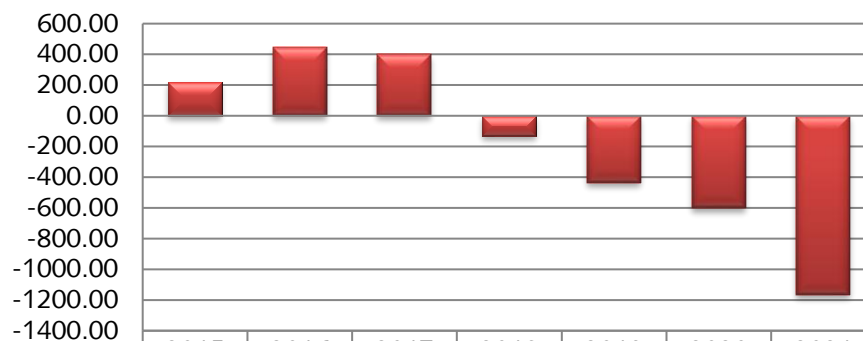
Finanzielle Situation der Werke



	Abfallw.	Wasserwerk	Abwasserbes.	Holzschnitzelf. VZ	Holzschnitzelf. Trottmatt
2010	-178'485	1'329'286	2'440'552		
2011	-218'700	1'214'623	2'212'372	539'024	
2012	-259'483	992'301	1'772'049	614'302	65'906
2013	-304'835	843'050	1'427'328	588'497	1'150'001
2014	-327'626	742'868	1'157'292	537'370	1'527'757
2015	-366'134	564'202	808'864	550'806	1'573'652
2016	-412'058	480'964	209'898	532'368	1'547'761
2017	-433'147	653'806	-303'508	542'782	1'560'618
2018	-474'054	1'274'905	-270'546	522'806	1'566'764
2019	-373'756	1'274'084	-548'889	514'205	1'574'790
2020	-408'615	1'046'182	-1'032'768	502'478	1'685'067
2021	-442'975	1'067'635	-1'125'553	489'424	1'673'553

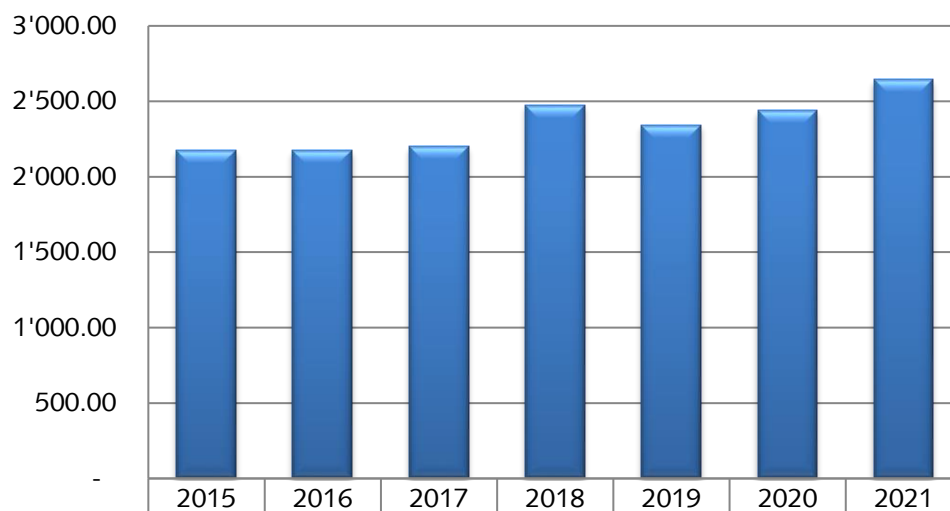
Kennzahlen

Nettoschuld je Einwohner



	2015	2016	2017	2018	2019	2020	2021
Nettoschuld / Einwohner	220.97	442.40	400.36	-131.71	-437.35	-601.41	-1166.2

Steuerkraft bzw. Normsteuerertrag (ab 2018) je Einwohner



	2015	2016	2017	2018	2019	2020	2021
Normsteuerwert	2'178.7	2'172.3	2'201.2	2'475.1	2'344.1	2'440.8	2'642.6

Ergebnisse

Ergebnis EG ohne Spezialfinanzierungen

Gemeinde Mettauertal
Buchungsperiode 2021

Erfolgsausweis	Rechnung 2021	Budget 2021	Rechnung 2020
Betrieblicher Aufwand	8'521'643.84	8'830'525	8'530'590.53
30 Personalaufwand	1'891'373.10	1'923'820	1'813'344.81
31 Sach- und übriger Betriebsaufwand	1'520'815.38	1'936'211	1'392'792.69
33 Abschreibungen Verwaltungsvermögen	989'470.05	941'741	1'196'150.20
35 Einlagen in Fonds und Spezialfinanzierungen	10'000.00	10'000	115'210.00
36 Transferaufwand	4'109'985.31	4'018'753	4'013'092.83
Betrieblicher Ertrag	8'742'976.41	8'239'281	8'183'513.44
40 Fiskalertrag	6'182'590.95	5'523'300	5'846'244.40
41 Regalien und Konzessionen	28'224.86	26'500	28'730.18
42 Entgelte	709'585.92	412'900	515'516.77
43 Verschiedene Erträge	280.00		880.00
45 Entnahmen aus Fonds und Spezialfinanzierungen	23'531.85	18'000	40'905.01
46 Transferertrag	1'798'762.83	2'258'581	1'751'237.08
Ergebnis aus betrieblicher Tätigkeit	221'332.57	591'244-	347'077.09-
34 Finanzaufwand	89'194.14	102'959	104'681.46
44 Finanzertrag	407'945.40	205'500	201'689.98
Ergebnis aus Finanzierung	318'751.26	102'541	97'008.52
Operatives Ergebnis	540'083.83	488'703-	250'068.57-
38 Ausserordentlicher Aufwand			
48 Ausserordentlicher Ertrag			
Ausserordentliches Ergebnis	0.00	0	0.00
Gesamtergebnis Erfolgsrechnung (+ = Ertragsüberschuss / - = Aufwandüberschuss)	540'083.83	488'703-	250'068.57-

Ergebnis EG ohne Spezialfinanzierungen

Gemeinde Mettauertal
Buchungsperiode 2021

Finanzierungsausweis	Rechnung 2021	Budget 2021	Rechnung 2020
Investitionsausgaben	180'763.55	587'400	522'129.30
50 Sachanlagen	164'710.25	265'000	505'611.80
52 Immaterielle Anlagen			1'517.50
56 Eigene Investitionsbeiträge	16'053.30	322'400	15'000.00
Ergebnis Investitionsrechnung	180'763.55-	587'400-	522'129.30-
Selbstfinanzierung	1'368'148.13	296'738	872'086.87
Finanzierungsergebnis (+= Finanzierungsüberschuss / -= Finanzierungsfehlbetrag)	1'187'384.58	290'662-	349'957.57

Ergebnis Wasserwerk

Gemeinde Mettauertal
Buchungsperiode 2021

Erfolgsausweis		Rechnung 2021	Budget 2021	Rechnung 2020
	Betrieblicher Aufwand	477'217.46	538'956	499'145.81
30	Personalaufwand	14'121.10	3'200	15'222.55
31	Sach- und übriger Betriebsaufwand	234'159.06	298'810	233'784.06
33	Abschreibungen Verwaltungsvermögen	144'355.85	148'381	153'512.40
36	Transferaufwand	84'581.45	88'565	96'626.80
	Betrieblicher Ertrag	552'819.85	506'110	554'720.35
42	Entgelte	358'936.90	313'000	367'358.35
46	Transferertrag	193'882.95	193'110	187'362.00
	Ergebnis aus betrieblicher Tätigkeit	75'602.39	32'846-	55'574.54
34	Finanzaufwand	5'230.00	5'800	6'370.00
44	Finanzertrag			
	Ergebnis aus Finanzierung	5'230.00-	5'800-	6'370.00-
	Operatives Ergebnis	70'372.39	38'646-	49'204.54
38	Ausserordentlicher Aufwand			
48	Ausserordentlicher Ertrag			
	Ausserordentliches Ergebnis	0.00	0	0.00
	Gesamtergebnis Erfolgsrechnung (+ = Ertragsüberschuss / - = Aufwandüberschuss)	70'372.39	38'646-	49'204.54

Ergebnis Wasserwerk

Gemeinde Mettauertal
Buchungsperiode 2021

Finanzierungsausweis		Rechnung 2021	Budget 2021	Rechnung 2020
50	Investitionsausgaben Sachanlagen	177'641.10 177'641.10	366'500 366'500	13'943.00 13'943.00
63	Investitionseinnahmen Investitionsbeiträge	4'000.00 4'000.00	46'800 46'800	96'429.75 96'429.75
	Ergebnis Investitionsrechnung	173'641.10-	319'700-	82'486.75
	Selbstfinanzierung	152'187.79	45'825	145'415.39
	Finanzierungsergebnis (+= Finanzierungsüberschuss / -= Finanzierungsfehlbetrag)	21'453.31-	273'875-	227'902.14
BILANZ				
	Nettoschuld/Nettovermögen per 01.01.	1'046'182.03		
	Nettoschuld/Nettovermögen per 31.12.	1'067'635.34		
	(+= Nettoschuld / -= Nettovermögen)			
	Zunahme/Abnahme	21'453.31		

Ergebnis Abwasserbeseitigung

Gemeinde Mettauertal
Buchungsperiode 2021

Erfolgsausweis	Rechnung 2021	Budget 2021	Rechnung 2020
Betrieblicher Aufwand	476'434.40	510'987	501'276.51
30 Personalaufwand	650.35		759.60
31 Sach- und übriger Betriebsaufwand	35'943.31	52'700	72'375.61
33 Abschreibungen Verwaltungsvermögen	207'012.50	224'337	226'558.00
36 Transferaufwand	232'828.24	233'950	201'583.30
Betrieblicher Ertrag	643'925.95	637'673	694'739.05
42 Entgelte	524'072.75	513'900	583'581.50
46 Transferertrag	119'853.20	123'773	111'157.55
Ergebnis aus betrieblicher Tätigkeit	167'491.55	126'686	193'462.54
34 Finanzaufwand			
44 Finanzertrag	5'760.00	4'000	3'340.00
Ergebnis aus Finanzierung	5'760.00	4'000	3'340.00
Operatives Ergebnis	173'251.55	130'686	196'802.54
38 Ausserordentlicher Aufwand			
48 Ausserordentlicher Ertrag			
Ausserordentliches Ergebnis	0.00	0	0.00
Gesamtergebnis Erfolgsrechnung (+ = Ertragsüberschuss / - = Aufwandüberschuss)	173'251.55	130'686	196'802.54

Ergebnis Abwasserbeseitigung

Gemeinde Mettauertal
Buchungsperiode 2021

Finanzierungsausweis	Rechnung 2021	Budget 2021	Rechnung 2020	
	Investitionsausgaben	185'064.55	518'400	104'051.70
50	Sachanlagen	135'346.40	518'400	50'629.90
52	Immaterielle Anlagen	49'718.15		53'421.80
	Investitionseinnahmen	17'438.70	126'500	275'727.65
63	Investitionsbeiträge	17'438.70	126'500	275'727.65
	Ergebnis Investitionsrechnung	167'625.85-	391'900-	171'675.95
	Selbstfinanzierung	260'410.85	231'250	312'202.99
	Finanzierungsergebnis (+= Finanzierungsüberschuss / -= Finanzierungsfehlbetrag)	92'785.00	160'650-	483'878.94
	BILANZ			
	Nettoschuld/Nettovermögen per 01.01.	1'032'768.43-		
	Nettoschuld/Nettovermögen per 31.12.	1'125'553.43-		
	(+= Nettoschuld / -= Nettovermögen)			
	Zunahme/Abnahme	92'785.00-		

Ergebnis Abfallwirtschaft

Gemeinde Mettauertal
Buchungsperiode 2021

Erfolgsausweis		Rechnung 2021	Budget 2021	Rechnung 2020
	Betrieblicher Aufwand	132'139.95	279'300	122'613.15
31	Sach- und übriger Betriebsaufwand	13'381.95	13'150	7'390.90
36	Transferaufwand	118'758.00	266'150	115'222.25
	Betrieblicher Ertrag	164'459.40	146'200	155'602.65
42	Entgelte	164'459.40	146'200	155'602.65
	Ergebnis aus betrieblicher Tätigkeit	32'319.45	133'100-	32'989.50
34	Finanzaufwand			
44	Finanzertrag	2'040.00	1'300	1'870.00
	Ergebnis aus Finanzierung	2'040.00	1'300	1'870.00
	Operatives Ergebnis	34'359.45	131'800-	34'859.50
38	Ausserordentlicher Aufwand			
48	Ausserordentlicher Ertrag			
	Ausserordentliches Ergebnis	0.00	0	0.00
	Gesamtergebnis Erfolgsrechnung (+ = Ertragsüberschuss / - = Aufwandüberschuss)	34'359.45	131'800-	34'859.50

Ergebnis Abfallwirtschaft

Gemeinde Mettauertal
Buchungsperiode 2021

Finanzierungsausweis	Rechnung 2021	Budget 2021	Rechnung 2020
Selbstfinanzierung	34'359.45	131'800-	34'859.50
Finanzierungsergebnis (+= Finanzierungsüberschuss / -= Finanzierungsfehlbetrag)	34'359.45	131'800-	34'859.50
BILANZ			
Nettoschuld/Nettovermögen per 01.01.	408'615.11-		
Nettoschuld/Nettovermögen per 31.12.	442'974.56-		
(+= Nettoschuld / -= Nettovermögen)			
Zunahme/Abnahme	34'359.45-		

Ergebnis Holzschnitzelf. VZ

Gemeinde Mettauertal
Buchungsperiode 2021

Erfolgsausweis	Rechnung 2021	Budget 2021	Rechnung 2020
Betrieblicher Aufwand	83'289.03	54'653	62'392.65
30 Personalaufwand	2'428.95	2'250	2'443.80
31 Sach- und übriger Betriebsaufwand	37'812.15	26'900	34'397.95
33 Abschreibungen Verwaltungsvermögen	41'556.98	24'003	24'003.65
36 Transferaufwand	1'490.95	1'500	1'547.25
Betrieblicher Ertrag	57'296.35	55'000	52'685.50
42 Entgelte	57'296.35	55'000	52'685.50
Ergebnis aus betrieblicher Tätigkeit	25'992.68-	347	9'707.15-
34 Finanzaufwand	2'510.00	2'500	2'570.00
44 Finanzertrag			
Ergebnis aus Finanzierung	2'510.00-	2'500-	2'570.00-
Operatives Ergebnis	28'502.68-	2'153-	12'277.15-
38 Ausserordentlicher Aufwand	25'875.00	19'600	22'192.00
48 Ausserordentlicher Ertrag			
Ausserordentliches Ergebnis	25'875.00-	19'600-	22'192.00-
Gesamtergebnis Erfolgsrechnung (+ = Ertragsüberschuss / - = Aufwandüberschuss)	54'377.68-	21'753-	34'469.15-

Ergebnis Holzschnitzelf. VZ

Gemeinde Mettauertal
Buchungsperiode 2021

Finanzierungsausweis	Rechnung 2021	Budget 2021	Rechnung 2020
Selbstfinanzierung	13'054.30	21'850	11'726.50
Finanzierungsergebnis (+= Finanzierungsüberschuss / -= Finanzierungsfehlbetrag)	13'054.30	21'850	11'726.50
BILANZ			
Nettoschuld/Nettovermögen per 01.01.	502'478.31		
Nettoschuld/Nettovermögen per 31.12.	489'424.01		
(+= Nettoschuld / -= Nettovermögen)			
Zunahme/Abnahme	13'054.30-		

Ergebnis Holzschnitzelf. Trottmatt

Gemeinde Mettauertal
Buchungsperiode 2021

Erfolgsausweis		Rechnung 2021	Budget 2021	Rechnung 2020
	Betrieblicher Aufwand	83'706.35	78'278	81'629.80
30	Personalaufwand	2'376.95	2'250	2'663.65
31	Sach- und übriger Betriebsaufwand	34'202.60	25'950	29'093.10
33	Abschreibungen Verwaltungsvermögen	45'860.00	48'278	48'277.80
36	Transferaufwand	1'266.80	1'800	1'595.25
	Betrieblicher Ertrag	70'748.20	55'000	51'818.55
42	Entgelte	70'748.20	55'000	51'818.55
	Ergebnis aus betrieblicher Tätigkeit	12'958.15-	23'278-	29'811.25-
34	Finanzaufwand	8'430.00	8'600	7'870.00
44	Finanzertrag			
	Ergebnis aus Finanzierung	8'430.00-	8'600-	7'870.00-
	Operatives Ergebnis	21'388.15-	31'878-	37'681.25-
38	Ausserordentlicher Aufwand	84'224.00	83'600	72'919.00
48	Ausserordentlicher Ertrag			
	Ausserordentliches Ergebnis	84'224.00-	83'600-	72'919.00-
	Gesamtergebnis Erfolgsrechnung (+ = Ertragsüberschuss / - = Aufwandüberschuss)	105'612.15-	115'478-	110'600.25-

Ergebnis Holzschnitzelf. Trottmatt

Gemeinde Mettauertal
Buchungsperiode 2021

Finanzierungsausweis		Rechnung 2021	Budget 2021	Rechnung 2020
50	Investitionsausgaben	12'957.60	0	120'873.30
	Sachanlagen	12'957.60		120'873.30
	Ergebnis Investitionsrechnung	12'957.60-	0	120'873.30-
	Selbstfinanzierung	24'471.85	16'400	10'596.55
	Finanzierungsergebnis (+= Finanzierungsüberschuss / -= Finanzierungsfehlbetrag)	11'514.25	16'400	110'276.75-
	BILANZ			
	Nettoschuld/Nettovermögen per 01.01.	1'685'066.90		
	Nettoschuld/Nettovermögen per 31.12.	1'673'552.65		
	(+= Nettoschuld / -= Nettovermögen)			
	Zunahme/Abnahme	11'514.25-		

Ergebnis Einwohnergemeinde

Gemeinde Mettauertal
Buchungsperiode 2021

Erfolgsausweis		Rechnung 2021	Budget 2021	Rechnung 2020
	Betrieblicher Aufwand	9'774'431.03	10'292'699	9'797'648.45
30	Personalaufwand	1'910'950.45	1'931'520	1'834'434.41
31	Sach- und übriger Betriebsaufwand	1'876'314.45	2'353'721	1'769'834.31
33	Abschreibungen Verwaltungsvermögen	1'428'255.38	1'386'740	1'648'502.05
35	Einlagen in Fonds und Spezialfinanzierungen	10'000.00	10'000	115'210.00
36	Transferaufwand	4'548'910.75	4'610'718	4'429'667.68
	Betrieblicher Ertrag	10'232'226.16	9'639'264	9'693'079.54
40	Fiskalertrag	6'182'590.95	5'523'300	5'846'244.40
41	Regalien und Konzessionen	28'224.86	26'500	28'730.18
42	Entgelte	1'885'099.52	1'496'000	1'726'563.32
43	Verschiedene Erträge	280.00		880.00
45	Entnahmen aus Fonds und Spezialfinanzierungen	23'531.85	18'000	40'905.01
46	Transferertrag	2'112'498.98	2'575'464	2'049'756.63
	Ergebnis aus betrieblicher Tätigkeit	457'795.13	653'435-	104'568.91-
34	Finanzaufwand	105'364.14	119'859	121'491.46
44	Finanzertrag	415'745.40	210'800	206'899.98
	Ergebnis aus Finanzierung	310'381.26	90'941	85'408.52
	Operatives Ergebnis	768'176.39	562'494-	19'160.39-
38	Ausserordentlicher Aufwand	110'099.00	103'200	95'111.00
	Ausserordentliches Ergebnis	110'099.00-	103'200-	95'111.00-
	Gesamtergebnis Erfolgsrechnung (+ = Ertragsüberschuss / - = Aufwandüberschuss)	658'077.39	665'694-	114'271.39-

Ergebnis Einwohnergemeinde

Gemeinde Mettauertal
Buchungsperiode 2021

Finanzierungsausweis	Rechnung 2021	Budget 2021	Rechnung 2020
	556'426.80	1'472'300	760'997.30
50	Sachanlagen	490'655.35	691'058.00
52	Immaterielle Anlagen	49'718.15	54'939.30
56	Eigene Investitionsbeiträge	16'053.30	15'000.00
	21'438.70	173'300	372'157.40
63	Investitionsbeiträge	21'438.70	372'157.40
	Ergebnis Investitionsrechnung	1'299'000-	388'839.90-
	Selbstfinanzierung	480'263	1'386'887.80
	1'852'632.37		
	Finanzierungsergebnis	818'737-	998'047.90
	(+= Finanzierungsüberschuss / -= Finanzierungsfehlbetrag)		
	1'317'644.27		

Einwohnergemeinde ohne Spezialfinanzierungen

A	Einwohnerzahl		2'111
B	Laufender Ertrag		9'150'921.81
C	Fiskalertrag + Finanz- und Lastenausgleich		6'953'290.95
D	Nettozinsaufwand		40'164.92
E	Nettoinvestitionen		180'763.55
F	Nettoschuld I		2'461'849.60-
G	Selbstfinanzierung		1'368'148.13
H	Abschreibungen		841'596.15
1	Nettoschuld I pro Einwohner	F : A	1'166.20Fr.
2	Nettoverschuldungsquotient	(F : C) x 100	35.41-%
3	Zinsbelastungsanteil	(D : B) x 100	0.44 %
4	Selbstfinanzierungsgrad	(G : E) x 100	756.87 %
5	Selbstfinanzierungsanteil	(G : B) x 100	14.95 %
6	Kapitaldienstanteil	((D + H) : B) x 100	9.64 %

Einwohnergemeinde

A	Einwohnerzahl		2'111
B	Laufender Ertrag		10'647'971.56
C	Fiskalertrag + Finanz- und Lastenausgleich		6'953'290.95
D	Nettozinsaufwand		49'134.92
E	Nettoinvestitionen		534'988.10
F	Nettoschuld I		799'765.59-
G	Selbstfinanzierung		1'852'632.37
H	Abschreibungen		1'097'987.83
1	Nettoschuld I pro Einwohner	F : A	378.86Fr.
2	Nettoverschuldungsquotient	(F : C) x 100	11.50-%
3	Zinsbelastungsanteil	(D : B) x 100	0.46 %
4	Selbstfinanzierungsgrad	(G : E) x 100	346.29 %
5	Selbstfinanzierungsanteil	(G : B) x 100	17.40 %
6	Kapitaldienstanteil	((D + H) : B) x 100	10.77 %

Erfolgsrechnung

Erfolgsrechnung

Gemeinde Mettauertal
Buchungsperiode 2021

Einwohnergemeinde	Rechnung 2021		Budget 2021		Rechnung 2020	
	Aufwand	Ertrag	Aufwand	Ertrag	Aufwand	Ertrag
Einwohnergemeinde	10'970'451.39	10'970'451.39	10'797'534	10'797'534	10'349'862.49	10'349'862.49
0 ALLGEMEINE VERWALTUNG	1'712'122.33	578'103.65 1'134'018.68	1'673'960	496'680 1'177'280	1'778'642.71	400'780.69 1'377'862.02
1 ÖFFENTLICHE ORDNUNG UND SICHERHEIT, VERTEIDIGUNG	750'949.81	280'998.53 469'951.28	810'892	325'098 485'794	758'740.04	283'112.08 475'627.96
2 BILDUNG	2'572'558.22	203'514.00 2'369'044.22	2'558'091	137'450 2'420'641	2'471'624.50	157'580.10 2'314'044.40
3 KULTUR, SPORT UND FREIZEIT	244'210.29	320.00 243'890.29	248'874	10'600 238'274	207'438.40	33'110.00 174'328.40
4 GESUNDHEIT	639'167.70	800.00 638'367.70	558'710	0 558'710	598'425.21	0.00 598'425.21
5 SOZIALE SICHERHEIT	1'274'757.54	497'805.32 776'952.22	1'278'057	304'400 973'657	1'323'406.39	343'094.69 980'311.70
6 VERKEHR UND NACHRICHTENÜBERMITTLUNG	701'218.38	40'136.65 661'081.73	635'619	27'400 608'219	625'082.07	45'827.90 579'254.17
7 UMWELTSCHUTZ UND RAUMORDNUNG	1'615'702.82	1'450'518.75 165'184.07	2'114'202	1'993'429 120'773	1'724'021.00	1'600'130.25 123'890.75
8 VOLKSWIRTSCHAFT	652'392.17	440'326.46 212'065.71	589'780	396'731 193'049	502'647.02	338'910.28 163'736.74
9 FINANZEN UND STEUERN	807'372.13 6'670'555.90	7'477'928.03	329'349 6'776'397	7'105'746	359'835.15 6'787'481.35	7'147'316.50

Erfolgsrechnung

Gemeinde Mettauertal
Buchungsperiode 2021

Einwohnergemeinde	Rechnung 2021		Budget 2021		Rechnung 2020		
	Aufwand	Ertrag	Aufwand	Ertrag	Aufwand	Ertrag	
0	ALLGEMEINE VERWALTUNG	1'712'122.33	578'103.65	1'673'960	496'680	1'778'642.71	400'780.69
	Saldo		1'134'018.68		1'177'280		1'377'862.02
01	Legislative und Exekutive	250'635.53		236'570		222'436.40	
	Saldo		250'635.53		236'570		222'436.40
011	Legislative	40'512.36		38'920		31'252.08	
	Saldo		40'512.36		38'920		31'252.08
0110	Legislative	40'512.36		38'920		31'252.08	
	Saldo		40'512.36		38'920		31'252.08
3000.00	Löhne, Tag- und Sitzungsgelder an Behörden und Kommissionen	4'940.00		7'000		5'782.50	
3010.00	Löhne des Verwaltungs- und Betriebspersonals	5'008.00		4'200		3'553.00	
3050.00	AG-Beiträge AHV, IV, EO, ALV, Verwaltungskosten	72.50		50		55.80	
3053.00	AG-Beiträge an Unfall- versicherungen	35.15		50		25.80	
3054.00	AG-Beiträge an Familienaus- gleichskasse	16.30		10		12.55	
3055.00	AG-Beiträge an Krankentaggeld- versicherungen	14.25		10		4.65	
3090.00	Aus- und Weiterbildung des Personals	0.00		500		0.00	
3099.00	Übriger Personalaufwand	1'720.00		0		0.00	
	Erl. Zur Verabschiedung von Mitgliedern des Wahlbüros und der Finanzkommission wurden Gewerbegutscheine abgegeben.						
3101.00	Betriebs-, Verbrauchsmaterial	624.85		500		184.90	
3102.00	Drucksachen, Publikationen	18'243.79		16'700		14'939.38	
3130.00	Dienstleistungen Dritter	4'991.12		3'700		4'382.85	
3132.00	Honorare externe Berater, Gut- achter, Fachexperten etc.	2'600.10		6'000		2'221.05	
	Erl.						

Erfolgsrechnung

Gemeinde Mettauertal
Buchungsperiode 2021

Einwohnergemeinde	Rechnung 2021		Budget 2021		Rechnung 2020	
	Aufwand	Ertrag	Aufwand	Ertrag	Aufwand	Ertrag
Auf die budgetierte, erweiterte Rechnungsprüfung wurde verzichtet.						
3170.00 Reisekosten und Spesen	2'246.30		200		89.60	
012 Exekutive Saldo	210'123.17	210'123.17	197'650	197'650	191'184.32	191'184.32
0120 Exekutive Saldo	210'123.17	210'123.17	197'650	197'650	191'184.32	191'184.32
3000.00 Entschädigung Gemeinderat	159'465.00		158'100		151'655.00	
3050.00 AG-Beiträge AHV, IV, EO, ALV, Verwaltungskosten	9'162.05		8'300		8'199.15	
3053.00 AG-Beiträge an Unfallversicherungen	3'035.45		1'800		1'740.10	
3054.00 AG-Beiträge an Familienausgleichskasse	1'996.60		1'700		1'828.60	
3055.00 AG-Beiträge an Krankentaggeldversicherungen	2'219.65		1'300		1'314.25	
3090.00 Aus- und Weiterbildung des Personals	440.00		1'000		1'546.83	
3099.00 Übriger Personalaufwand	3'754.10		0		1'387.00	
3102.00 Drucksachen, Publikationen	3'246.70		0		630.60	
3113.00 Anschaffung Hardware	2'649.60		1'500		518.30	
3130.00 Dienstleistungen Dritter	2'039.02		1'450		2'187.04	
3132.00 Honorare externe Berater, Gutachter, Fachexperten etc.	8'340.90		3'000		8'266.15	
Erl. Es sind Honorare angefallen für eine externe Betreuung der Plattform Crossiety im 1. Quartal 2021 (CHF 4'846.50) sowie für Verkehrswert- / Marktwertschätzungen (CHF 3'494.40). Diese können zu einem späteren Zeitpunkt allenfalls weiterverrechnet werden.						
3170.00 Reisekosten und Spesen	9'567.50		17'500		9'509.30	
Erl. Wegen der Covid-19 Pandemie konnte die Gemeinderatsreise nicht durchgeführt werden (im Budget 2022 nochmals enthalten) und auch ein Treff mit ehemaligen Gemeinderäten konnte nicht stattfinden.						
3170.01 Jungbürgerfeier	3'302.60		1'000		0.00	
3170.02 Neuzuzügerbegrüssung	904.00		1'000		0.00	
3190.00 Schadenersatzleistungen	0.00		0		2'402.00	

Erfolgsrechnung

Gemeinde Mettauertal
Buchungsperiode 2021

Einwohnergemeinde	Rechnung 2021		Budget 2021		Rechnung 2020	
	Aufwand	Ertrag	Aufwand	Ertrag	Aufwand	Ertrag
02	Allgemeine Dienste	1'461'486.80	578'103.65	1'437'390	496'680	400'780.69
	Saldo		883'383.15		940'710	1'155'425.62
021	Finanz- und Steuerverwaltung	426'494.91	271'426.40	461'040	237'620	250'137.94
	Saldo		155'068.51		223'420	202'161.88
0210	Abteilung Finanzen und Steuern	426'494.91	271'426.40	461'040	237'620	250'137.94
	Saldo		155'068.51		223'420	202'161.88
3000.01	Sitzungsgelder Steuerkom.	480.00		500		240.00
3010.00	Löhne des Verwaltungs- und Betriebspersonals	294'089.20		318'000		319'274.65
	Erl. Das Stellenpensum auf der Abt. Steuern konnte per anfangs 2021 reduziert werden. Daher sind auch geringere Lohnkosten angefallen.					
3010.09	Versicherungsleistungen (Aufwandminderung)	0.00		0		897.40-
3050.00	AG-Beiträge AHV, IV, EO, ALV, Verwaltungskosten	18'142.50		19'900		20'796.10
3052.00	AG-Beiträge an Pensionskassen	15'451.70		15'000		16'689.90
3053.00	AG-Beiträge an Unfall- versicherungen	5'595.70		5'400		3'664.80
3054.00	AG-Beiträge an Familienaus- gleichskasse	4'053.90		4'300		4'642.15
3055.00	AG-Beiträge an Krankentaggeld- versicherungen	4'799.60		2'800		2'809.45
3090.00	Aus- und Weiterbildung des Personals	8'592.55		14'500		8'686.03
	Erl. Die Weiterbildung der Stv. Leiter Steuern beginnt erst im Jahr 2022. Daher sind diese Kosten nicht angefallen.					
3091.00	Personalwerbung	183.10		0		0.00
3099.00	Übriger Personalaufwand	2'080.00		1'430		1'922.00
3100.00	Büromaterial	2'632.69		2'000		2'098.80
3102.00	Drucksachen, Publikationen	1'665.40		1'500		1'318.80
3103.00	Fachliteratur, Zeitschriften	1'415.25		1'600		1'613.25
3110.00	Büromöbel und -geräte	0.00		0		214.30
3113.00	Anschaffung Hardware	166.00		0		624.65

Erfolgsrechnung

Gemeinde Mettauertal
Buchungsperiode 2021

Einwohnergemeinde	Rechnung 2021		Budget 2021		Rechnung 2020	
	Aufwand	Ertrag	Aufwand	Ertrag	Aufwand	Ertrag
3118.00 Anschaffung Software	0.00		0		1'077.00	
3130.00 Dienstleistungen Dritter	18'504.04		23'900		21'916.73	
Erl. Es sind weniger hohe Betriebskosten angefallen als vorgesehen. Diese liegen CHF 5'638 unter dem Budget.						
3162.00 Leasing Kopiergeräte	5'388.85		6'000		4'346.00	
3170.00 Reisekosten und Spesen	362.45		1'000		275.20	
3199.00 Übriger Betriebsaufwand	11.72-		0		12.70-	
3499.00 Übriger Finanzaufwand	0.90-		10		0.79-	
3611.00 Entschädigungen an Kanton	42'904.60		43'200		41'000.90	
4210.00 Gebühren für Amtshandlungen		8'261.47		500		6'814.17
Erl. Insbesondere die Zahlungen aus Gebühren für Mahnungen und Betreibungen im Zusammenhang mit Steuererklärungen und dem Inkasso von Steuern waren zu viel tief budgetiert.						
4260.00 Rückerstattungen Dritter		18'212.78		12'000		12'739.02
Erl. Aufgrund einer Kündigung wurde bereits im Jahr 2021 ein Teil der Weiterbildungskosten zurückerstattet.						
4270.00 Bussen		21'586.30		10'000		14'029.50
Erl. Die Bussen aufgrund von Nichteinreichen der Steuererklärungen sind deutlich höher ausgefallen als in den Vorjahren. Diese werden durch das Kant. Steueramt festgelegt und einkassiert.						
4611.00 Entschädigungen vom Kanton		0.00		500		0.00
4612.00 Verwaltungsentschädigung eigene Betriebe		81'860.00		71'470		74'397.65
4612.01 Verwaltungsentschädigung Ortsbürgergemeinde		23'400.00		23'650		23'500.00
4612.02 Verwaltungsentschädigung AVM		1'000.00		1'000		1'000.00
4612.03 Entschädigung Gansingen		91'937.70		92'500		92'773.45
4612.04 Bezugsentschädigungen Kirchgemeinden		25'168.15		26'000		24'884.15
022 Allgemeine Dienste, übrige Saldo	496'945.62	39'614.55	501'125	53'800	458'541.24	50'216.60
		457'331.07		447'325		408'324.64
0220 Allgemeine Dienste, übrige Saldo	496'945.62	39'614.55	501'125	53'800	458'541.24	50'216.60
		457'331.07		447'325		408'324.64
3000.00 Sitzungsgelder Baukom.	1'020.00		2'000		600.00	

Erfolgsrechnung

Gemeinde Mettauertal
Buchungsperiode 2021

Einwohnergemeinde	Rechnung 2021		Budget 2021		Rechnung 2020	
	Aufwand	Ertrag	Aufwand	Ertrag	Aufwand	Ertrag
3010.00 Löhne des Verwaltungs- und Betriebspersonals	266'201.65		262'200		266'162.70	
3010.09 Versicherungsleistungen	6'664.00-		0		494.25-	
3050.00 AG-Beiträge AHV, IV, EO, ALV, Verwaltungskosten	15'973.80		15'200		15'856.00	
3052.00 AG-Beiträge an Pensionskassen	18'147.75		16'500		17'884.85	
3053.00 AG-Beiträge an Unfall- versicherungen	5'343.75		4'400		3'356.55	
3054.00 AG-Beiträge an Familienaus- gleichskasse	3'559.65		3'300		3'550.65	
3055.00 AG-Beiträge an Krankentaggeld- versicherungen	3'932.40		2'300		2'341.95	
3090.00 Aus- und Weiterbildung des Personals	2'537.50		14'500		1'769.93	
Erl. Die vorgesehenen Weiterbildungskosten für das DAS Fachkompetenz Bauverwalter wurden nicht beansprucht.						
3091.00 Personalwerbung	0.00		1'000		214.30	
3099.00 Übriger Personalaufwand	12'496.00		11'700		3'656.25	
3100.00 Büromaterial	4'909.42		5'000		1'448.60	
3102.00 Drucksachen, Publikationen	4'372.25		6'400		2'427.55	
3103.00 Fachliteratur, Zeitschriften	929.00		1'000		794.00	
3110.00 Büromöbel und -geräte	0.00		4'000		0.00	
3111.00 Maschinen, Geräte und Fahrzeuge	0.00		1'000		1'753.40	
3113.00 Hardware	1'399.75		1'000		0.00	
3118.00 Immaterielle Anlagen	1'790.05		0		1'637.05	
3130.00 Dienstleistungen Dritter	28'957.25		27'675		29'144.01	
3132.00 Honorare externe Berater, Gut- achter, Fachexperten etc.	32'601.85		16'750		25'733.30	
Erl. Insbesondere bei der Gewässerschutzstelle gab es höhere Ausgaben als budgetiert. Dies ist einerseits auf eine Vielzahl von Einmessungen zurückzuführen und andererseits auf Spezialaufwendungen.						
3132.01 Umsetzung IKS	0.00		2'000		0.00	
3133.00 Informatik-Nutzungsaufwand	539.75		2'600		535.95	
3134.00 Sachversicherungsprämien	10'552.20		18'900		10'651.60	
3137.00 Steuern und Abgaben	740.75		300		317.75	

Erfolgsrechnung

Gemeinde Mettauertal
Buchungsperiode 2021

Einwohnergemeinde	Rechnung 2021		Budget 2021		Rechnung 2020	
	Aufwand	Ertrag	Aufwand	Ertrag	Aufwand	Ertrag
3151.00 Unterhalt Apparate, Maschinen, Geräte, Fahrzeuge, Werkzeuge	731.50		1'000		350.35	
3158.00 Unterhalt Software	49'413.50		43'500		35'755.70	
3162.00 Leasing Kopiergeräte	4'217.35		5'000		3'625.25	
3162.01 Leasing IT	28'018.75		28'000		25'743.55	
3170.00 Reisekosten und Spesen	415.35		500		237.45	
3181.00 Tatsächliche Forderungs- verluste	0.00		0		120.00	
3300.90 Planmässige Abschreibungen übrige Sachanlagen	0.00		0		1.00	
3611.00 Entschädigungen an den Kanton	3'369.20		3'400		3'365.80	
3612.00 Entschädigungen an Gemeinden und Gemeindeverbände	1'439.20		0		0.00	
4210.00 Gebühren für Amtshandlungen		33'639.75		50'000		45'984.25
Erl. Die grössere Budgetabweichung ist insbesondere auf die Baubewilligungsgebühren zurückzuführen. Es wurden auch im Jahr 2021 wiederum viele Baugesuche behandelt, im Vergleich zu den Vorjahren wurden aber im Verhältnis mehr Kleinbaubewilligungen erteilt. Dies führte zu entsprechenden Mindereinnahmen.						
4250.00 Verkäufe		18.50		200		213.95
4260.00 Rückerstattungen Dritter		3'456.30		3'100		3'518.40
4270.00 Bussen		2'500.00		500		500.00
029 Verwaltungsliegenschaften, übriges Saldo	538'046.27	267'062.70	475'225	205'260	645'365.25	100'426.15
		270'983.57		269'965		544'939.10
0290 Verwaltungsliegenschaften, übriges Saldo	513'650.07	247'592.70	472'175	202'760	624'212.20	81'016.15
		266'057.37		269'415		543'196.05
3010.00 Löhne des Verwaltungs- und Betriebspersonals	69'242.60		71'000		69'242.60	
3050.00 AG-Beiträge AHV, IV, EO, ALV, Verwaltungskosten	4'493.95		4'500		4'476.30	
3052.00 AG-Beiträge an Pensionskassen	8'489.20		8'500		8'526.20	
3053.00 AG-Beiträge an Unfall- versicherungen	1'317.75		1'600		793.85	

Erfolgsrechnung

Gemeinde Mettauertal
Buchungsperiode 2021

Einwohnergemeinde	Rechnung 2021		Budget 2021		Rechnung 2020	
	Aufwand	Ertrag	Aufwand	Ertrag	Aufwand	Ertrag
3054.00 AG-Beiträge an Familienausgleichskasse	1'003.70		1'000		1'003.70	
3055.00 AG-Beiträge an Krankentaggeldversicherungen	999.20		600		609.20	
3090.00 Aus- und Weiterbildung des Personals	0.00		1'000		116.14	
3099.00 Übriger Personalaufwand	1'051.00		500		310.00	
3101.00 Betriebs-, Verbrauchsmaterial	6'175.07		5'700		8'789.83	
3102.00 Drucksachen, Publikationen	7.00		0		0.00	
3110.00 Büromöbel und -geräte	0.00		500		0.00	
3111.00 Maschinen, Geräte und Fahrzeuge	3'918.00		6'500		12'377.95	
3113.00 Hardware	0.00		0		254.00	
3120.00 Ver- und Entsorgung	25'245.15		22'900		23'936.60	
3120.01 Abgeltung Platzentwässerung	817.20		800		817.20	
3120.02 Ver- und Entsorgung Heizkosten	40'339.25		42'500		35'412.65	
3120.03 Ver- und Entsorgung Liegenschaften VV Abfall	1'268.90		1'900		1'674.05	
3120.04 Ver- und Entsorgung Liegenschaften VV Gebühren	6'918.55		5'500		6'384.10	
3130.00 Dienstleistungen Dritter	1'594.80		1'000		638.05	
3132.00 Honorare externe Berater, Gutachter, Fachexperten etc.	10'222.20		3'600		24'180.65	
3133.00 Informatik-Nutzungsaufwand	0.00		2'100		16'908.90	
3134.00 Sachversicherungsprämien	11'414.10		8'000		8'783.65	
3140.00 Unterhalt Grundstücke	8'630.80		10'000		4'228.15	
3143.00 Unterhalt Tiefbauten	3'279.25		8'500		1'186.15	
3144.00 Baulicher Unterhalt Gemeindehaus Oberhofen	3'258.80		4'350		1'107.20	
3144.01 Baulicher Unterhalt ehem. Gemeindehaus Wil AG	39'129.75		3'508		3'633.65	
Erl.	Im EG sowie UG des alten Gemeindehaus in Wil AG erfolgten nicht budgetierte Umbauarbeiten. Dies damit die Räumlichkeiten seit dem Sommer 2021 durch den Mittagstisch aber auch durch den Elternverein genutzt werden können.					

Erfolgsrechnung

Gemeinde Mettauertal
Buchungsperiode 2021

Einwohnergemeinde	Rechnung 2021		Budget 2021		Rechnung 2020	
	Aufwand	Ertrag	Aufwand	Ertrag	Aufwand	Ertrag
3144.02 Baulicher Unterhalt altes Schulhaus Hottwil Erl. Auf die budgetierte Sanierung der Duschen sowie die neuen Waschröge im alten Schulhaus Hottwil wurde verzichtet.	3'487.80		35'220		9'909.05	
3144.03 Baulicher Unterhalt Turnhalle Mettau Erl. Die budgetierte Renovation des Versammlungsraumes in der Turnhalle Mettau wurde nicht ausgeführt.	3'394.65		16'168		6'140.75	
3144.04 Baulicher Unterhalt Verwaltungszentrum Mettau	4'712.80		6'986		4'689.35	
3144.05 Unterhalt Hochbauten MZG Büntenstr. 209	1'990.55		8'022		7'572.70	
3144.07 Unterhalt Hochbauten ehem. Kiga Mettau	433.50		1'000		6'337.25	
3144.08 Unterhalt Hochbauten Holzschof Sunzenbrunnen Erl. Das Geb. Nr. 824 Holzschof Sunzenbrunnen wurde als Folge des Schneedrucks bzw. einen umgestürzten Baum total beschädigt. Der Wiederaufbau könnte noch nicht in Angriff genommen werden. Es wurde eine entsprechende Abgrenzung gebucht.	35'000.00		0		0.00	
3150.00 Unterhalt Büromöbel und -geräte	174.45		0		0.00	
3151.00 Unterhalt Apparate, Maschinen, Geräte, Fahrzeuge, Werkzeuge	6'756.10		2'000		13'452.50	
3161.00 Mieten, Benützungskosten Mobilien	159.40		0		977.38	
3300.30 Planmässige Abschreibungen Tiefbauten	1'136.70		1'137		1'136.70	
3300.40 Planmässige Abschreibungen Hochbauten	183'666.90		165'518		165'518.00	
3300.60 Planmässige Abschreibungen Mobilien	17'255.45		13'966		13'967.80	
3301.40 Ausserplanmässige Abschrei- bungen Sachanlagen	0.00		0		153'088.70	
3612.00 Entschädigungen an Gemeinden und Gemeindeverbände	6'265.55		6'100		6'031.25	
3636.00 Beiträge an private Organisa- tionen ohne Erwerbszweck	400.00		0		0.00	

Erfolgsrechnung

Gemeinde Mettauertal
Buchungsperiode 2021

Einwohnergemeinde	Rechnung 2021		Budget 2021		Rechnung 2020	
	Aufwand	Ertrag	Aufwand	Ertrag	Aufwand	Ertrag
4240.00 Benützungsgebühren		1'340.00		7'000		3'585.00
4250.00 Verkäufe		66.00		400		71.00
4260.00 Rückerstattungen Dritter		20'362.60		2'000		1'579.00
Raumnebenkosten						
Erl. Versicherungsleistungen der Aarg. Gebäudeversicherung AGV im Zusammenhang mit dem Elementarereignis des Geb. Nr. 824 Holzschopf Sunzenbrunnen.						
4470.00 Pacht- und Mietzinse Liegenschaften VV		94'130.00		95'040		79'980.00
4479.00 Übrige Erträge Liegenschaften		6'722.10		5'880		9'756.15
4631.00 Beiträge vom Kanton		3'232.00		0		0.00
Erl. Beitrag aus dem Swisslos-Sportsfonds Aargau an die Anschaffung von Sportgeräten und -material.						
4635.00 Beiträge von privaten Unternehmungen		18'000.00		0		0.00
Erl. Beitrag der Kernkraftwerk Leibstadt AG aus dem Nachbarschaftsfonds an die Einrichtung der Tagesstrukturen (Mittagstisch) im alten Gemeindehaus Wil AG.						
4920.00 Interne Verrechnung von Pacht, Mieten, Benützungskosten		103'740.00		92'440		13'955.00-
0295 Verwaltungsliegenschaft 'Schützenhaus Mettau'	24'396.20	19'470.00	3'050	2'500	21'153.05	19'410.00
Saldo		4'926.20		550		1'743.05
3010.00 Löhne des Verwaltungs- und Betriebspersonals	1'192.60		500		250.00	
3050.00 AG-Beiträge AHV, IV, EO, ALV, Verwaltungskosten	96.25		0		0.00	
3053.00 AG-Beiträge an Unfallversicherungen	2.95		0		0.35	
3054.00 AG-Beiträge an Familienausgleichskasse	21.50		0		0.00	
3101.00 Betriebs-, Verbrauchsmaterial	252.25		200		26.50	
3111.00 Maschinen, Geräte und Fahrzeuge	2'026.00		0		0.00	
Erl. Im Schützenhaus Mettauertal musste der Geschirrspüler infolge eines Defektes und altershalber ersetzt werden.						
3120.00 Ver- und Entsorgung	667.35		1'100		813.90	

Erfolgsrechnung

Gemeinde Mettauertal
Buchungsperiode 2021

Einwohnergemeinde	Rechnung 2021		Budget 2021		Rechnung 2020	
	Aufwand	Ertrag	Aufwand	Ertrag	Aufwand	Ertrag
3130.00 Dienstleistungen Dritter	0.00		500		961.15	
3134.00 Sachversicherungsprämien	141.20		150		101.15	
3143.00 Unterhalt Tiefbauten	19'772.10		0		0.00	
Erl. In der Umgebung des Schützenhauses Mettauertal wurde ein Barfussweg erstellt. An die Kosten erfolgte ein Beitrag der Kernkraftwerk Leibstadt AG aus dem Nachbarschaftsfonds (siehe Konto 1.0295.4511.00).						
3144.00 Unterhalt Hochbauten, Gebäude	0.00		500		0.00	
3151.00 Unterhalt Apparate, Maschinen, Geräte, Fahrzeuge, Werkzeuge	224.00		100		0.00	
3170.00 Reisekosten und Spesen	0.00		0		1'000.00	
3511.00 Einlagen in Fonds des EK	0.00		0		18'000.00	
4240.00 Benützungsgebühren und Dienstleistungen		1'470.00		2'500		1'410.00
4511.00 Entnahmen aus Fonds EK		18'000.00		0		0.00
Erl. Beitrag aus dem Nachbarschaftsfonds der Kernkraftwerk Leibstadt AG an den Barfussweg.						
4634.00 Beiträge von öffentlichen Unternehmungen		0.00		0		18'000.00
1 ÖFFENTLICHE ORDNUNG UND SICHERHEIT, VERTEIDIGUNG	750'949.81	280'998.53	810'892	325'098	758'740.04	283'112.08
Saldo		469'951.28		485'794		475'627.96
11 Öffentliche Sicherheit	96'178.35		89'100		88'284.00	8'872.25
Saldo		96'178.35		89'100		79'411.75
111 Polizei	96'178.35		89'100		88'284.00	8'872.25
Saldo		96'178.35		89'100		79'411.75
1110 Polizei	96'178.35		89'100		88'284.00	8'872.25
Saldo		96'178.35		89'100		79'411.75
3612.00 Regionalpolizei oberes Fricktal	96'178.35		89'100		88'284.00	
4612.00 Regionalpolizei oberes Fricktal		0.00		0		8'872.25

Erfolgsrechnung

Gemeinde Mettauertal
Buchungsperiode 2021

Einwohnergemeinde	Rechnung 2021		Budget 2021		Rechnung 2020		
	Aufwand	Ertrag	Aufwand	Ertrag	Aufwand	Ertrag	
14	Allgemeines Rechtswesen	167'457.00	33'189.00	165'750	24'500	170'013.55	29'892.04
	Saldo		134'268.00		141'250		140'121.51
140	Allgemeines Rechtswesen	167'457.00	33'189.00	165'750	24'500	170'013.55	29'892.04
	Saldo		134'268.00		141'250		140'121.51
1400	Allgemeines Rechtswesen	167'457.00	33'189.00	165'750	24'500	170'013.55	29'892.04
	Saldo		134'268.00		141'250		140'121.51
3000.00	Einbürgerungskommission	450.00		500		180.00	
3010.00	Löhne des Verwaltungs- und Betriebspersonals	56'211.30		56'200		56'241.30	
3010.01	Sportel Betriebsamt	5'450.00		6'400		5'420.00	
3050.00	AG-Beiträge AHV, IV, EO, ALV, Verwaltungskosten	5'556.85		6'200		5'093.60	
3052.00	AG-Beiträge an Pensionskassen	3'645.60		3'500		3'622.20	
3053.00	AG-Beiträge an Unfall- versicherungen	1'079.45		1'000		651.50	
3054.00	AG-Beiträge an Familienaus- gleichskasse	1'241.55		800		1'142.60	
3055.00	AG-Beiträge an Krankentaggeld- versicherungen	1'031.50		500		494.70	
3090.00	Aus- und Weiterbildung des Personals	350.00		1'000		294.90	
3099.00	Übriger Personalaufwand	770.00		500		270.00	
3100.00	Büromaterial	102.29		500		0.00	
3102.00	Drucksachen, Publikationen	653.75		0		0.00	
3130.00	Dienstleistungen Dritter Gebühren Migrationsamt	9'459.15		5'000		8'119.75	
3130.02	Dienstleistungen Dritter Porto	1'620.75		1'800		2'037.30	
3133.00	Informatik-Nutzungsaufwand	2'746.35		3'750		3'271.40	
3151.00	Unterhalt Brückenwaage	0.00		500		718.10	
3170.00	Reisekosten und Spesen	64.00		500		78.00	
3601.00	Ertragsanteile an Kantone IDK	5'696.50		5'000		4'404.85	

Erfolgsrechnung

Gemeinde Mettauertal
Buchungsperiode 2021

Einwohnergemeinde	Rechnung 2021		Budget 2021		Rechnung 2020	
	Aufwand	Ertrag	Aufwand	Ertrag	Aufwand	Ertrag
3611.00 Entschädigungen an Kanton	0.00		3'700		3'690.00	
Erl. Das kantonale Register wurde dem Bund abgegeben, womit keine Kosten für die Führung der kantonalen Objektdaten mehr anfallen.						
3612.00 Kindes- und Erwachsenen-schutzdienst	61'414.00		61'400		61'350.00	
3612.01 Regionales Zivilstandsamt	8'900.00		6'500		8'933.35	
3612.02 eUmzugAG	513.96		500		0.00	
3637.00 Beiträge an private Haushalte	500.00		0		4'000.00	
4210.00 Gebühren für Amtshandlungen		32'378.80		23'000		28'159.99
Erl. Gegenüber dem Vorjahr und dem Budget konnten im Rechnungsjahr mehr Gebühren aus Ausländerausweisen vereinnahmt werden. Zudem wurden gegenüber dem Vorjahr deutlich mehr Identitätskarten für Erwachsene wie auch für Kinder ausgestellt.						
4611.00 Entschädigungen vom Kanton		0.00		500		300.00
4612.00 Entschädigungen von Gemeinden und Gemeindeverbänden		810.20		1'000		1'432.05
15 Feuerwehr Saldo	407'949.01	242'277.68	469'065	292'598	440'855.96	228'008.23
		165'671.33		176'467		212'847.73
150 Feuerwehr Saldo	407'949.01	242'277.68	469'065	292'598	440'855.96	228'008.23
		165'671.33		176'467		212'847.73
1500 Feuerwehr Saldo	225'016.23	59'344.90	250'605	74'138	288'898.73	76'051.00
		165'671.33		176'467		212'847.73
3181.00 Tatsächliche Forderungsverluste	99.40		0		226.00	
3181.09 Eingang abgeschriebene Steuern (Aufwandminderung)	80.15-		0		63.70-	
3300.40 Planmässige Abschreibungen Hochbauten	20'978.20		26'244		21'022.55	
3300.60 Planmässige Abschreibungen Mobilien	0.00		0		2.00	
3301.40 Ausserplanmässige Abschreibungen Sachanlagen	0.00		0		84'758.35	

Erfolgsrechnung

Gemeinde Mettauertal
Buchungsperiode 2021

Einwohnergemeinde	Rechnung 2021		Budget 2021		Rechnung 2020	
	Aufwand	Ertrag	Aufwand	Ertrag	Aufwand	Ertrag
3612.00 Entschädigungen an Gemeinden Hydrantenentschädigung	89'600.00		89'200		89'200.00	
3612.01 Betriebsbeitrag an Feuerwehr Mettauertal-Gansingen Erl. Anteil der Gemeinde Mettauertal an die Feuerwehr Mettauertal-Gansingen. Die Kostenverteilung erfolgt aufgrund der Einwohnerzahlen.	109'221.18		129'960		88'552.68	
3660.20 Planmässige Abschreibung Investitionsbeiträge	5'197.60		5'201		5'200.85	
4200.00 Ersatzabgaben Feuerwehrgleichsatz		40'312.70		55'000		56'913.20
4660.10 Planmässige Auflösung passivierter Investitionsbeiträge		19'032.20		19'138		19'137.80
1506 Regionale Feuerwehr Mettauertal-Gansingen Saldo	182'932.78	182'932.78	218'460	218'460	151'957.23	151'957.23
3000.00 Sitzungsgelder Feuerwehrkom.	1'080.00		1'080		780.00	
3010.00 Löhne des Verwaltungs- und Betriebspersonals	77'762.55		85'880		75'122.10	
3050.00 AG-Beiträge AHV, IV, EO, ALV, Verwaltungskosten	481.20		300		488.70	
3052.00 AG-Beiträge an Pensionskassen	270.60		300		271.80	
3053.00 AG-Beiträge an Unfall- versicherungen	47.40		50		28.60	
3054.00 AG-Beiträge an Familienaus- gleichskasse	35.80		50		35.80	
3055.00 AG-Beiträge an Krankentaggeld- versicherungen	45.50		50		22.05	
3090.00 Aus- und Weiterbildung des Personals	11'600.00		29'400		6'720.00	
3099.00 Übriger Personalaufwand	8'828.43		11'500		5'371.30	
3100.00 Büromaterial	192.50		500		89.85	
3101.00 Betriebs-, Verbrauchsmaterial, Treibstoffe	4'615.43		7'100		7'689.76	
3102.00 Drucksachen, Publikationen	455.55		1'000		663.70	
3103.00 Fachliteratur, Zeitschriften	750.00		1'000		900.00	

Erfolgsrechnung

Gemeinde Mettauertal
Buchungsperiode 2021

Einwohnergemeinde	Rechnung 2021		Budget 2021		Rechnung 2020	
	Aufwand	Ertrag	Aufwand	Ertrag	Aufwand	Ertrag
3109.00 Übriger Material- und Waren- aufwand	0.00		500		0.00	
3110.00 Anschaffung Büromobiliar, Büromaschinen und -geräte	0.00		1'000		490.15	
3111.01 Anschaffung Apparate, Maschi- nen, Geräte, Fahrzeuge	21'472.35		19'800		12'015.12	
3112.00 Anschaffung Kleider, Wäsche	714.70		3'000		1'626.70	
3118.00 Anschaffung Software	31.25		0		31.25	
3120.00 Ver- und Entsorgung	7'943.40		5'300		2'032.30	
3130.00 Dienstleistungen Dritter	3'133.90		4'500		5'797.50	
3130.01 Dienstleistungen Dritter Verbandsbeiträge	852.40		1'450		1'451.00	
3134.00 Sachversicherungsprämien	5'530.80		7'700		5'158.50	
3137.00 Steuern und Abgaben	125.00		0		0.00	
3141.00 Unterhalt Strassen / Verkehrs- wege	0.00		0		1'030.80	
3144.00 Unterhalt Hochbauten, Gebäude	1'762.80		3'100		1'837.80	
3151.00 Unterhalt Apparate, Maschinen, Geräte, Fahrzeuge, Werkzeuge	21'375.07		18'000		10'529.15	
3161.00 Mieten, Benützungskosten Mobilien	766.55		1'000		130.00	
3170.00 Reisekosten und Spesen	1'436.40		700		854.00	
3170.01 Reisekosten und Spesen Kant. Feuerwehrkurse	3'493.20		3'000		1'155.00	
3611.00 Entschädigungen an Kanton AGV	5'130.00		6'200		5'225.00	
3612.00 Entschädigungen an Gemeinden	3'000.00		5'000		4'409.30	
4260.00 Rückerstattungen Dritter		660.00		5'000		1'750.80
4270.00 Bussen		0.00		500		0.00
4611.00 Entschädigungen vom Kanton AGV Kant. Feuerwehrkurse		4'114.60		3'000		1'951.60
4612.00 Entschädigungen von Gemeinden Anteil Mettauertal		109'221.18		129'960		88'552.68
4612.01 Entschädigungen von Gemeinden Anteil Gansingen		54'532.95		65'000		45'298.10
4631.00 Beiträge vom Kanton AGV Löschfonds		14'404.05		15'000		14'404.05

Erfolgsrechnung

Gemeinde Mettauertal
Buchungsperiode 2021

Einwohnergemeinde	Rechnung 2021		Budget 2021		Rechnung 2020		
	Aufwand	Ertrag	Aufwand	Ertrag	Aufwand	Ertrag	
16	Verteidigung	79'365.45	5'531.85	86'977	8'000	59'586.53	16'339.56
	Saldo		73'833.60		78'977		43'246.97
161	Militärische Verteidigung	34'282.60		39'797		15'002.10	
	Saldo		34'282.60		39'797		15'002.10
1610	Militärische Verteidigung	34'282.60		39'797		15'002.10	
	Saldo		34'282.60		39'797		15'002.10
3134.00	Sachversicherungsprämien	205.00		0		205.00	
3300.40	Planmässige Abschreibungen Hochbauten	14'764.70		14'797		14'797.10	
3612.00	Entschädigungen an Gemeinden und Gemeindeverbände	19'312.90		25'000		0.00	
162	Zivile Verteidigung	45'082.85	5'531.85	47'180	8'000	44'584.43	16'339.56
	Saldo		39'551.00		39'180		28'244.87
1620	Zivilschutz	45'082.85	5'531.85	47'180	8'000	44'584.43	16'339.56
	Saldo		39'551.00		39'180		28'244.87
3010.00	Löhne des Verwaltungs- und Betriebspersonals	0.00		0		130.05	
3053.00	AG-Beiträge an Unfall- versicherungen	0.00		0		1.70	
3055.00	AG-Beiträge an Krankentaggeld- versicherungen	0.00		0		0.35	
3120.00	Ver- und Entsorgung	941.40		1'000		986.60	
3130.00	Dienstleistungen Dritter	0.00		0		218.88	
3134.00	Sachversicherungsprämien	2'350.25		1'500		1'812.90	
3144.00	Unterhalt Hochbauten, Gebäude	0.00		500		0.00	
3151.00	Unterhalt Apparate, Maschinen, Geräte, Fahrzeuge, Werkzeuge	0.00		500		0.00	
3300.40	Planmässige Abschreibungen Hochbauten	425.80		2'280		2'280.45	
3612.00	ZSO Oberes Fricktal	37'699.60		38'100		35'730.15	
3632.01	RFO Regio Laufenburg	3'665.80		3'300		3'423.35	

Erfolgsrechnung

Gemeinde Mettauertal
Buchungsperiode 2021

Einwohnergemeinde	Rechnung 2021		Budget 2021		Rechnung 2020	
	Aufwand	Ertrag	Aufwand	Ertrag	Aufwand	Ertrag
4500.00 Entnahme Ersatzbeiträge Schutzraumbauten		5'531.85		8'000		7'905.01
4612.00 Entschädigungen von Gemeinden und Gemeindeverbänden		0.00		0		8'434.55
2 BILDUNG	2'572'558.22	203'514.00	2'558'091	137'450	2'471'624.50	157'580.10
Saldo		2'369'044.22		2'420'641		2'314'044.40
21 Obligatorische Schule	2'346'670.22	191'159.00	2'344'191	122'450	2'243'512.00	142'330.10
Saldo		2'155'511.22		2'221'741		2'101'181.90
211 Eingangsstufe	136'536.41	4'323.10	132'220		124'173.69	
Saldo		132'213.31		132'220		124'173.69
2110 Kindergarten	136'536.41	4'323.10	132'220		124'173.69	
Saldo		132'213.31		132'220		124'173.69
3090.00 Aus- und Weiterbildung des Personals	0.00		2'000		0.00	
3103.00 Fachliteratur, Zeitschriften	248.30		500		377.00	
3104.00 Lehrmittel	5'833.20		7'020		6'782.15	
3110.00 Büromöbel und -geräte, Schulmobiliar	1'621.70		2'000		3'926.40	
3130.00 Dienstleistungen Dritter	1'150.50		1'100		1'063.89	
3171.00 Exkursionen, Schulreisen und Lager	345.00		1'000		18.60	
3612.00 Entschädigungen an Gemeinden und Gemeindeverbände	2'500.00		2'500		2'500.00	
3631.00 Besoldungsanteil an Kanton	124'837.71		116'100		109'505.65	
Erl. Zu entrichtender Anteil an dem pauschalen Personalaufwand für Lehrpersonen für Kindergarten. Dieser setzt sich zusammen aus einer Standardkomponente sowie Zusatzkomponenten.						
4631.00 Beiträge vom Kanton		4'323.10		0		0.00
Erl. Rückerstattung des Gemeindeanteils am Besoldungsanteil aufgrund der definitiven Abrechnung des Vorjahres.						

Erfolgsrechnung

Gemeinde Mettauertal
Buchungsperiode 2021

Einwohnergemeinde	Rechnung 2021		Budget 2021		Rechnung 2020	
	Aufwand	Ertrag	Aufwand	Ertrag	Aufwand	Ertrag
212 Primarstufe Saldo	545'244.48	20'166.20 525'078.28	552'820	3'000 549'820	552'416.43	2'032.90 550'383.53
2120 Primarstufe Saldo	545'244.48	20'166.20 525'078.28	552'820	3'000 549'820	552'416.43	2'032.90 550'383.53
3020.00 Löhne der Lehrkräfte	7'233.60		11'000		8'013.60	
3050.00 AG-Beiträge AHV, IV, EO, ALV, Verwaltungskosten	345.05		300		429.25	
3053.00 AG-Beiträge an Unfallversicherungen	19.40		100		11.80	
3054.00 AG-Beiträge an Familienausgleichskasse	77.10		100		96.25	
3055.00 AG-Beiträge an Krankentaggeldversicherungen	0.00		100		0.00	
3090.00 Aus- und Weiterbildung des Personals	5'104.80		16'000		6'601.00	
Erl. Eine geplante Weiterbildung (SHP) wurde von der Lehrperson nur teilweise absolviert.						
3099.00 Übriger Personalaufwand	0.00		0		700.00	
3100.00 Büromaterial	144.40		1'000		1'635.05	
3103.00 Fachliteratur, Zeitschriften	1'405.57		1'000		330.80	
3104.00 Lehrmittel Primarschule	38'074.83		39'000		48'773.64	
3104.01 Lehrmittel TTG	7'607.20		9'720		4'775.85	
3104.02 Lehrmittel Werken*	0.00		0		3'138.70	
3110.00 Anschaffung Büromobiliar, Büromaschinen und -geräte	1'432.50		1'000		354.70	
3111.00 Anschaffung Apparate, Maschinen, Geräte, Fahrzeuge, Werkz	8'545.10		6'100		9'449.28	
3130.00 Dienstleistungen Dritter	1'577.65		2'100		2'154.81	
3130.01 Dienstleistungen Dritter Transportkosten Schwimmunterri	126.00		500		0.00	
3132.00 Honorare externe Berater, Gutachter, Fachexperten etc.	0.00		1'200		0.00	
3159.00 Unterhalt übrige mobile Anlagen	0.00		3'000		228.50	
3169.00 Benützungskosten Schwimmbad	142.00		800		66.00	

Erfolgsrechnung

Gemeinde Mettauertal
Buchungsperiode 2021

Einwohnergemeinde	Rechnung 2021		Budget 2021		Rechnung 2020	
	Aufwand	Ertrag	Aufwand	Ertrag	Aufwand	Ertrag
3170.00 Reisekosten und Spesen	409.50		1'400		838.55	
3171.00 Exkursionen, Schulreisen und Lager	4'723.14		8'000		755.95	
3181.00 Tatsächliche Forderungsverluste	33.35		0		285.00	
3190.00 Schadenersatzleistungen	872.25		0		0.00	
3611.00 Entschädigungen an Kanton	436.50		0		35'330.70	
3612.00 Entschädigungen an Gemeinden Schulgelder	5'994.45		4'000		4'000.00	
3631.00 Besoldungsanteile an Kanton	458'850.09		439'400		418'657.00	
Erl. Gemeindeanteil am pauschalen Personalaufwand für Lehrpersonen, bestehend aus einer Standard- und einer Zusatzkomponente (gebundene Ausgabe).						
3632.00 Besoldungsanteile an Gemeinden *	0.00		0		3'320.00	
3637.00 Beiträge an Diskalkulie- / Legasthenietherapien	2'090.00		7'000		2'470.00	
4231.00 Kursgelder Elternbeiträge Aufgabenhilfe		1'820.00		1'000		801.60
4231.01 Kursgelder Elternbeiträge Hausaufgabenzi.		1'460.00		2'000		1'231.30
4631.00 Beiträge vom Kanton		16'886.20		0		0.00
Erl. Rückerstattung aus definitiver Abrechnung der Gemeindebeiträge an den pauschalen Personalaufwand aus dem Jahr 2020.						
213 Oberstufe Saldo	626'652.16	626'652.16	654'400	654'400	578'854.75	578'854.75
2130 Oberstufe Saldo	626'652.16	626'652.16	654'400	654'400	578'854.75	578'854.75
3612.00 Entschädigungen an Gemeinden Schulgelder	390'274.00		390'300		343'174.00	
3631.00 Besoldungsanteile an Kanton	236'334.01		264'100		91'978.55	
3632.00 Besoldungsanteile an Gemeinden	44.15		0		143'702.20	

Erfolgsrechnung

Gemeinde Mettauertal
Buchungsperiode 2021

Einwohnergemeinde	Rechnung 2021		Budget 2021		Rechnung 2020	
	Aufwand	Ertrag	Aufwand	Ertrag	Aufwand	Ertrag
214 Musikschulen	57'253.00		57'700		53'952.00	
Saldo		57'253.00		57'700		53'952.00
2140 Musikschulen	57'253.00		57'700		53'952.00	
Saldo		57'253.00		57'700		53'952.00
3111.00 Anschaffung von Instrumenten	0.00		5'000		0.00	
3130.00 Dienstleistungen Dritter	650.00		600		650.00	
3612.00 Musikschule Region Laufenburg	56'603.00		52'100		53'302.00	
217 Schulliegenschaften	554'398.24	61'574.40	571'831	64'650	593'035.80	74'444.55
Saldo		492'823.84		507'181		518'591.25
2170 Schulliegenschaften	554'398.24	61'574.40	571'831	64'650	593'035.80	74'444.55
Saldo		492'823.84		507'181		518'591.25
3010.00 Löhne des Verwaltungs- und Betriebspersonals	168'565.75		168'600		168'565.75	
3010.09 Erstattung von Lohn des Verwaltungs- und Betriebspers.	1'203.60-		0		0.00	
3050.00 AG-Beiträge AHV, IV, EO, ALV, Verwaltungskosten	10'940.30		11'800		10'896.70	
3052.00 AG-Beiträge an Pensionskassen	18'839.40		18'400		18'318.60	
3053.00 AG-Beiträge an Unfallversicherungen	3'207.00		3'200		1'934.50	
3054.00 AG-Beiträge an Familienausgleichskasse	2'444.20		2'600		2'444.15	
3055.00 AG-Beiträge an Krankentaggeldversicherungen	2'507.70		1'700		1'483.80	
3090.00 Aus- und Weiterbildung des Personals	105.00		500		531.40	
3099.00 Übriger Personalaufwand	1'845.00		500		1'236.00	
3101.00 Betriebs-, Verbrauchsmaterial	9'864.75		10'000		17'043.50	
3103.00 Fachliteratur, Zeitschriften	64.00		100		64.00	
3110.00 Büromöbel und -geräte, Schulmobiliar	1'483.75		0		0.00	
3111.00 Anschaffung Apparate, Maschin. Geräte, Fahrzeuge, Werkzeuge	1'111.40		0		20'527.75	

Erfolgsrechnung

Gemeinde Mettauertal
Buchungsperiode 2021

Einwohnergemeinde	Rechnung 2021		Budget 2021		Rechnung 2020	
	Aufwand	Ertrag	Aufwand	Ertrag	Aufwand	Ertrag
3111.01 Anschaffung Turngeräte	956.60		3'000		6'964.96	
3112.00 Anschaffung Kleider, Wäsche, Vorhänge	13.45		0		0.00	
3120.00 Abgeltung Entwässerung Schulareal	3'038.40		3'300		3'038.40	
3120.01 Ver- und Entsorgung Liegenschaften VV Strom	12'656.25		13'300		12'417.70	
3120.02 Ver- und Entsorgung Liegenschaften VV Heizkosten	37'386.65		25'800		33'939.25	
Erl. Im Rechnungsjahr musste der Heizöltank in der Schulanlage Etzgen wieder aufgefüllt werden, was nicht in dem Ausmasse budgetiert war.						
3120.03 Ver- und Entsorgung Liegenschaften VV Abfall	3'042.55		2'500		1'984.95	
3120.04 Ver- und Entsorgung Liegenschaften VV Gebühren	2'335.30		2'800		2'735.15	
3130.00 Dienstleistungen Dritter	1'251.70		1'000		1'391.58	
3132.00 Honorare externe Berater, Gut- achter, Fachexperten etc.	0.00		1'500		3'123.15	
3134.00 Sachversicherungsprämien	10'297.65		4'850		8'762.35	
3137.00 Steuern und Abgaben	72.00		100		94.05	
3140.00 Unterhalt an Grundstücken	3'953.30		8'500		1'932.55	
3143.00 Unterhalt Tiefbauten	3'198.35		0		4'746.80	
3144.00 Baulicher Unterhalt Schulliegenschaften	19'268.49		40'470		24'661.08	
Erl. Die Budgetierung des Gebäudeunterhalts erfolgt in % des Gebäudeversicherungswertes. Es sind jedoch für den Unterhalt geringere Kosten entstanden.						
3150.00 Unterhalt Büromöbel und -geräte, Schulmobiliar	0.00		0		344.60	
3151.00 Unterhalt Apparate, Maschinen, Geräte, Fahrzeuge, Werkzeuge	938.50		6'400		2'241.05	
Erl. Es sind keine grösseren Unterhaltskosten entstanden bzw. es wurden nicht alle budgetierten Positionen ausgeführt.						
3151.01 Unterhalt Turngeräte	2'220.85		2'500		3'556.30	
3161.00 Mieten, Benützungskosten Mobilien	0.00		0		246.93	
3170.00 Reisekosten und Spesen	1'000.00		1'000		1'233.80	

Erfolgsrechnung

Gemeinde Mettauertal
Buchungsperiode 2021

Einwohnergemeinde	Rechnung 2021		Budget 2021		Rechnung 2020	
	Aufwand	Ertrag	Aufwand	Ertrag	Aufwand	Ertrag
3300.30 Planmässige Abschreibungen Tiefbauten	6'170.60		6'171		6'170.60	
3300.40 Planmässige Abschreibungen Hochbauten	205'743.45		208'028		208'027.70	
3300.60 Planmässige Abschreibungen Mobilien	20'111.75		20'112		20'111.75	
3612.00 Entschädigungen an Gemeinden und Gemeindeverbände	967.75		3'100		2'264.95	
4240.00 Benützungsgebühren und Dienstleistungen		950.00		3'500		1'470.00
4250.00 Verkäufe		1'515.40		500		3'027.55
4260.00 Rückerstattungen Dritter		359.00		2'000		1'247.00
4920.00 Interne Verrechnung; Abgeltung Benützung Schulanlage Kultur		11'750.00		11'750		13'750.00
4920.01 Interne Verrechnung; Abgeltung Benützung Schulanlage Sport		47'000.00		46'900		54'950.00
218 Tagesbetreuung Saldo	162'615.08	93'633.50	103'560	44'800	119'569.34	54'185.00
		68'981.58		58'760		65'384.34
2180 Tagesbetreuung Saldo	162'615.08	93'633.50	103'560	44'800	119'569.34	54'185.00
		68'981.58		58'760		65'384.34
3010.00 Löhne des Verwaltungs- und Betriebspersonals	84'190.50		53'400		64'660.00	
Erl. Der Gemeinderat hat das Angebot nach Abschluss der Budgetierung ausgebaut und ab August 2021 wurde in Wil AG an einem zusätzlichen Tag ein Mittagstisch angeboten. Weggefallen sind gleichzeitig ab Juli 2021 aber die Lohnkosten für die Randstundenbetreuung.						
3050.00 AG-Beiträge AHV, IV, EO, ALV, Verwaltungskosten	5'418.80		3'300		3'841.60	
3052.00 AG-Beiträge an Pensionskassen	3'952.20		3'000		3'613.20	
3053.00 AG-Beiträge an Unfallversicherungen	1'257.05		800		669.10	
3054.00 AG-Beiträge an Familienausgleichskasse	1'210.90		700		861.60	
3055.00 AG-Beiträge an Krankentaggeldversicherungen	1'152.10		500		503.70	

Erfolgsrechnung

Gemeinde Mettauertal
Buchungsperiode 2021

Einwohnergemeinde	Rechnung 2021		Budget 2021		Rechnung 2020	
	Aufwand	Ertrag	Aufwand	Ertrag	Aufwand	Ertrag
3090.00 Aus- und Weiterbildung des Personals	2'200.00		1'000		2'696.14	
3091.00 Personalwerbung	220.00		0		362.30	
3099.00 Übriger Personalaufwand	669.10		1'000		0.00	
3101.00 Betriebs-, Verbrauchsmaterial	1'180.68		300		386.75	
3102.00 Drucksachen, Publikationen	0.00		500		0.00	
3103.00 Fachliteratur, Zeitschriften	0.00		100		0.00	
3105.00 Lebensmittel	30'330.80		19'100		19'743.85	
Erl. Aufgrund des Angebots eines zusätzlichen Mittagstisch in Wil AG ab August 2021 sind auch die Verpflegungskosten angestiegen. Die Lieferung des Essens für die Tagesstrukturen Mettauertal erfolgt durch den SV (Schweiz) AG (Meal for Kids).						
3106.00 Medizinisches Material	60.60		0		0.00	
3109.00 Übriger Material- und Warenaufwand	252.75		1'000		641.75	
3110.00 Büromöbel und -geräte	774.50		1'000		518.05	
3111.00 Maschinen, Geräte, Fahrzeuge	0.00		0		1'550.00	
3118.00 Immaterielle Anlagen	2'169.70		0		0.00	
3130.00 Dienstleistungen Dritter	453.70		1'000		193.50	
3132.00 Honorare externe Berater, Gutachter, Fachexperten etc.	1'946.65		800		500.00	
3133.00 Informatik-Nutzungsaufwand	435.05		400		101.15	
3170.00 Reisekosten und Spesen	100.00		200		0.00	
3181.00 Tatsächliche Forderungsverluste	0.00		0		282.00	
3632.00 Beiträge an Gemeinden und Gemeindeverbände	13'800.00		6'720		8'899.65	
Erl. Interne Umbuchung der Verwaltungsentschädigung aufgrund einer Pauschale pro Kind (Gegenkonto 1.0210.4612.00).						
3920.00 Interne Verrechnung von Pacht, Mieten, Benützungskosten	10'840.00		8'740		9'545.00	
4260.00 Rückerstattungen Dritter Elternbeiträge		79'027.95		44'800		54'185.00
4630.00 Beiträge vom Bund		14'605.55		0		0.00
Erl. Bundesfinanzhilfen, aufgrund höherer ausgerichteter Subventionen im Bereich der familien- und schulergänzenden Kinderbetreuung gegenüber dem Referenzjahr.						

Erfolgsrechnung

Gemeinde Mettauertal
Buchungsperiode 2021

Einwohnergemeinde	Rechnung 2021		Budget 2021		Rechnung 2020	
	Aufwand	Ertrag	Aufwand	Ertrag	Aufwand	Ertrag
219 Obligatorische Schule, übriges Saldo	263'970.85	11'461.80 252'509.05	271'660	10'000 261'660	221'509.99	11'667.65 209'842.34
2190 Schulleitung und Schulverwaltung Saldo	106'227.91	1'603.80 104'624.11	134'060	134'060	112'535.83	1'667.65 110'868.18
3000.00 Schulpflege*	13'530.05		25'900		18'698.55	
3010.00 Löhne des Verwaltungs- und Betriebspersonals	32'566.30		32'900		33'818.85	
3050.00 AG-Beiträge AHV, IV, EO, ALV, Verwaltungskosten	2'462.60		2'500		2'754.80	
3052.00 AG-Beiträge an Pensionskassen	3'607.80		2'900		3'626.40	
3053.00 AG-Beiträge an Unfallversicherungen	732.95		300		470.95	
3054.00 AG-Beiträge an Familienausgleichskasse	550.05		500		617.70	
3055.00 AG-Beiträge an Krankentaggeldversicherungen	623.30		300		319.25	
3090.00 Aus- und Weiterbildung des Personals	0.00		4'000		0.00	
3099.00 Übriger Personalaufwand	7'513.80		7'800		5'140.55	
3100.00 Büromaterial	204.10		1'000		465.00	
3101.00 Betriebs-, Verbrauchsmaterial	0.00		300		0.00	
3102.00 Drucksachen, Publikationen	0.00		100		0.00	
3103.00 Fachliteratur, Zeitschriften	56.00		300		56.00	
3110.00 Büromöbel und -geräte, Schulmobiliar	555.55		500		0.00	
3130.00 Dienstleistungen Dritter	1'794.55		3'500		2'226.90	
3130.01 Dienstleistungen Dritter Verbandsbeiträge	0.00		160		160.00	
3132.00 Honorare externe Berater, Gutachter, Fachexperten etc.	0.00		1'000		0.00	
3151.00 Unterhalt Apparate, Maschinen, Geräte, Fahrzeuge, Werkzeuge	0.00		1'000		0.00	
3162.00 Leasing Fotokopiergerät	10'690.42		10'000		10'948.83	
3170.00 Reisekosten und Spesen	1'689.10		3'000		2'078.55	

Erfolgsrechnung

Gemeinde Mettauertal
Buchungsperiode 2021

Einwohnergemeinde	Rechnung 2021		Budget 2021		Rechnung 2020	
	Aufwand	Ertrag	Aufwand	Ertrag	Aufwand	Ertrag
3611.00 Entschädigungen an Kanton	3'444.95		0		0.00	
3631.00 Beiträge an Kanton Besoldungsanteile	26'206.39		36'100		31'153.50	
4260.00 Rückerstattungen Dritter		0.00		0		1'667.65
4631.00 Beiträge vom Kanton		1'603.80		0		0.00
2191 Volksschule Sonstiges	157'742.94	9'858.00	137'600	10'000	108'974.16	10'000.00
Saldo		147'884.94		127'600		98'974.16
3010.00 Löhne des Verwaltungs- und Betriebspersonals	0.00		7'000		1'500.00	
Erl. Die Lohnkosten für den pädagogischen und technischen ITC Support werden über den Kanton abgewickelt und sind daher unter dem Konto 1.2191.3611.00 verbucht.						
3050.00 AG-Beiträge AHV, IV, EO, ALV, Verwaltungskosten	0.00		400		0.00	
3053.00 AG-Beiträge an Unfall- versicherungen	0.00		100		2.30	
3054.00 AG-Beiträge an Familienaus- gleichskasse	0.00		100		0.00	
3055.00 AG-Beiträge an Krankentaggeld- versicherungen	0.00		100		0.00	
3090.00 Aus- und Weiterbildung des Personals	1'692.12		8'000		0.00	
Erl. Einige Weiterbildungen fanden aufgrund der Covid-19 Pandemie nicht statt.						
3099.00 Übriger Personalaufwand	2'504.90		0		853.35	
3101.00 Betriebs-, Verbrauchsmaterial	2'617.50		1'000		391.80	
3102.00 Drucksachen, Publikationen	0.00		500		0.00	
3103.00 Fachliteratur, Zeitschriften	0.00		1'500		0.00	
3106.00 Medizinisches Material	214.25		300		155.15	
3110.00 Büromöbel und -geräte, Schulmobiliar	0.00		1'500		4'000.00	
3111.00 Maschinen, Geräte, Fahrzeuge	483.60		1'000		12'488.35	
3113.00 Anschaffung Hardware	339.85		1'000		228.50	
3118.00 Anschaffung von immateriellen Anlagen	0.00		8'000		722.09	
3132.00 Honorare externe Berater, Gut- achter, Fachexperten etc.	493.10		4'500		689.56	

Erfolgsrechnung

Gemeinde Mettauertal
Buchungsperiode 2021

Einwohnergemeinde	Rechnung 2021		Budget 2021		Rechnung 2020	
	Aufwand	Ertrag	Aufwand	Ertrag	Aufwand	Ertrag
3133.00 Informatik-Nutzungsaufwand	232.65		1'000		1'471.20	
3134.00 Sachversicherungsprämien Schülerunfallversicherung	444.00		500		426.00	
3153.00 Informatik-Unterhalt (Hardware)	17'622.55		12'000		0.00	
Erl. Der Ersatz der defekten Firewalls war nicht geplant und musste kurzfristig realisiert werden, um den Betrieb des Netzwerkes an beiden Standorten der Schule gewährleisten zu können.						
3158.00 Unterhalt immaterielle Anlagen	6'137.97		1'000		2'771.21	
3162.00 Leasing IT	8'468.45		8'800		8'778.65	
3170.00 Reisekosten und Spesen TNW-Abonnemente	53'530.00		53'000		54'191.00	
3170.01 Reisekosten und Spesen Examen, div. Anlässe	557.50		800		0.00	
3171.00 Exkursionen, Schulreisen und Lager; Examen	3'154.40		8'000		2'372.35	
3300.60 Planmässige Abschreibungen Mobilien VV allg. Haushalt	33'697.30		0		0.00	
Erl. Ordentliche Abschreibung der Einführung der ICT für LP21 (erstmalige Abschreibung im Folgejahr der Inbetriebnahme).						
3611.00 Entschädigungen an den Kanton	11'952.80		0		0.00	
Erl. Entschädigung an den Kanton für den Personalaufwand (pädagogischer und technischer ICT Support, Busbegleitung und Aufgabenhilfe).						
3612.00 Entschädigungen an Gemeinden und Gemeindeverbände	0.00		3'900		4'558.00	
3634.00 Beiträge an öffentliche Unter- nehmungen	13'600.00		13'600		13'374.65	
4260.00 Rückerstattungen Dritter		9'858.00		10'000		10'000.00
22 Sonderschulen	69'565.00	12'355.00	98'500	15'000	86'413.00	15'250.00
Saldo		57'210.00		83'500		71'163.00
220 Sonderschulen	69'565.00	12'355.00	98'500	15'000	86'413.00	15'250.00
Saldo		57'210.00		83'500		71'163.00

Erfolgsrechnung

Gemeinde Mettauertal
Buchungsperiode 2021

Einwohnergemeinde	Rechnung 2021		Budget 2021		Rechnung 2020	
	Aufwand	Ertrag	Aufwand	Ertrag	Aufwand	Ertrag
2200 Sonderschulen	69'565.00	12'355.00	98'500	15'000	86'413.00	15'250.00
Saldo		57'210.00		83'500		71'163.00
3170.00 Reisekosten und Spesen	0.00		500		0.00	
3181.00 Tatsächliche Forderungs- verluste	1'555.00		2'000		1'320.00	
3612.00 Logopädischer Dienst	15'975.00		16'000		17'763.00	
3612.01 Schulgelder an HPS	3'100.00		0		4'200.00	
3614.00 Schulgelder an Sonderschulen	48'935.00		80'000		63'130.00	
Erl. Im Rechnungsjahr war ein Kind weniger als im Vorjahr in einer Sonderschule untergebracht.						
4230.00 Elternbeiträge		12'355.00		15'000		15'250.00
23 Berufliche Grundbildung	156'323.00		115'400		141'699.50	
Saldo		156'323.00		115'400		141'699.50
230 Berufliche Grundbildung	156'323.00		115'400		141'699.50	
Saldo		156'323.00		115'400		141'699.50
2300 Berufliche Grundbildung	156'323.00		115'400		141'699.50	
Saldo		156'323.00		115'400		141'699.50
3631.00 Schulgelder an Kant. Schulen	81'460.00		56'500		75'989.00	
3631.01 Beiträge an Kantonale Schulen Schulisches Angebot	14'463.00		0		2'410.50	
3634.00 Schulgelder an Berufsschulen	60'400.00		58'900		63'300.00	
3 KULTUR, SPORT UND FREIZEIT	244'210.29	320.00	248'874	10'600	207'438.40	33'110.00
Saldo		243'890.29		238'274		174'328.40
31 Kulturerbe	10'170.00		20'170	10'000	25'170.00	15'000.00
Saldo		10'170.00		10'170		10'170.00
311 Museen und bildende Kunst	100.00		100		100.00	
Saldo		100.00		100		100.00

Erfolgsrechnung

Gemeinde Mettauertal
Buchungsperiode 2021

Einwohnergemeinde	Rechnung 2021		Budget 2021		Rechnung 2020	
	Aufwand	Ertrag	Aufwand	Ertrag	Aufwand	Ertrag
3110 Museen und bildende Kunst	100.00		100		100.00	
Saldo		100.00		100		100.00
3636.00 Beiträge an private Organisationen (Vereinsbeiträge)	100.00		100		100.00	
312 Denkmalpflege und Heimatschutz	10'070.00		20'070	10'000	25'070.00	15'000.00
Saldo		10'070.00		10'070		10'070.00
3120 Denkmalpflege und Heimatschutz	10'070.00		20'070	10'000	25'070.00	15'000.00
Saldo		10'070.00		10'070		10'070.00
3130.00 Dienstleistungen Dritter	70.00		70		70.00	
Verbandsbeiträge						
3511.00 Einlage in Ortsbildschutzfonds	10'000.00		10'000		10'000.00	
3637.00 Ortsbildschutzbeiträge an Private	0.00		10'000		15'000.00	
Erl. Im Jahr 2021 sind keine Anträge von Privaten auf Beiträge aus dem Ortsbildschutzfonds eingegangen.						
4511.00 Entnahme aus Ortsbildschutzfonds		0.00		10'000		15'000.00
32 Kultur, übrige	63'470.05	320.00	72'400	600	27'249.78	110.00
Saldo		63'150.05		71'800		27'139.78
322 Konzert und Theater	10'100.00		10'100	10'100	10'100.00	10'100.00
Saldo		10'100.00		10'100		10'100.00
3220 Konzert und Theater	10'100.00		10'100	10'100	10'100.00	10'100.00
Saldo		10'100.00		10'100		10'100.00
3636.00 Beiträge an private Organisationen (Vereinsbeiträge)	10'100.00		10'100		10'100.00	
329 Kultur, übriges	53'370.05	320.00	62'300	600	17'149.78	110.00
Saldo		53'050.05		61'700		17'039.78

Erfolgsrechnung

Gemeinde Mettauertal
Buchungsperiode 2021

Einwohnergemeinde	Rechnung 2021		Budget 2021		Rechnung 2020	
	Aufwand	Ertrag	Aufwand	Ertrag	Aufwand	Ertrag
3290 Kultur, übriges	53'370.05	320.00	62'300	600	17'149.78	110.00
Saldo		53'050.05		61'700		17'039.78
3010.00 Löhne des Verwaltungs- und Betriebspersonals	420.00		600		540.00	
3050.00 AG-Beiträge AHV, IV, EO, ALV, Verwaltungskosten	3.90		50		8.05	
3053.00 AG-Beiträge an Unfallversicherungen	1.60		50		2.20	
3054.00 AG-Beiträge an Familienausgleichskasse	0.85		50		1.80	
3055.00 AG-Beiträge an Krankentaggeldversicherungen	0.00		50		0.00	
3102.00 Drucksachen, Publikationen	0.00		500		0.00	
3119.00 Anschaffung von übrigen nicht aktivierbaren Anlagen	1'124.05		0		0.00	
3170.00 Neujahrsapéro	0.00		4'000		2'502.98	
Erl. Als Folge der Covid-19 Pandemie musste der Neujahrsapéro abgesagt werden.						
3170.01 Bundesfeier	2'719.65		2'000		0.00	
3170.02 Diverse Anlässe	400.00		10'000		1'615.50	
Erl. Als Folge der COVID-19 Pandemie konnten die geplanten Jubiläumsfeierlichkeiten 10 Jahre Gemeinde Mettauertal auch im Jahr 2021 nicht stattfinden.						
3300.60 Planmässige Abschreibungen Mobilien	0.00		0		1.00	
3612.00 Entschädigungen an Gemeinden und Gemeindeverbände	0.00		500		578.25	
3636.00 Beiträge an private Organisationen (Vereinsbeiträge)	200.00		200		200.00	
3920.00 Interne Verrechnung; Abgeltung Benützung Schulanlage	48'500.00		44'300		11'700.00	
4210.00 Gebühren für Amtshandlungen		150.00		500		110.00
4250.00 Verkäufe		170.00		100		0.00
33 Medien	37'695.74		35'800		39'686.47	
Saldo		37'695.74		35'800		39'686.47

Erfolgsrechnung

Gemeinde Mettauertal
Buchungsperiode 2021

Einwohnergemeinde	Rechnung 2021		Budget 2021		Rechnung 2020	
	Aufwand	Ertrag	Aufwand	Ertrag	Aufwand	Ertrag
332 Massenmedien Saldo	37'695.74	37'695.74	35'800	35'800	39'686.47	39'686.47
3320 Massenmedien Saldo	37'695.74	37'695.74	35'800	35'800	39'686.47	39'686.47
3010.00 Löhne des Verwaltungs- und Betriebspersonals	15'933.45		13'200		15'983.45	
3050.00 AG-Beiträge AHV, IV, EO, ALV, Verwaltungskosten	1'033.50		800		1'033.40	
3052.00 AG-Beiträge an Pensionskassen	1'134.60		900		1'129.80	
3053.00 AG-Beiträge an Unfallversicherungen	303.90		200		184.40	
3054.00 AG-Beiträge an Familienausgleichskasse	230.90		200		231.65	
3055.00 AG-Beiträge an Krankentaggeldversicherungen	292.50		100		140.85	
3102.00 Drucksachen, Publikationen "Info Mettauertal"	16'256.40		18'000		17'786.45	
3130.00 Dienstleistungen Dritter	1'233.49		1'000		2'069.32	
3158.00 Unterhalt Software	1'077.00		1'100		1'077.00	
3170.00 Reisekosten und Spesen	200.00		300		50.15	
34 Sport und Freizeit Saldo	132'455.90	132'455.90	120'504	120'504	115'029.65	18'000.00 97'029.65
341 Sport Saldo	84'290.40	84'290.40	79'600	79'600	53'550.00	53'550.00
3410 Sport Saldo	84'290.40	84'290.40	79'600	79'600	53'550.00	53'550.00
3636.00 Beiträge an Sportvereine	540.40		150		650.00	
3920.00 Interne Verrechnung; Abgeltung Benützung Schulanlage	83'750.00		79'450		52'900.00	

Erfolgsrechnung

Gemeinde Mettauertal
Buchungsperiode 2021

Einwohnergemeinde	Rechnung 2021		Budget 2021		Rechnung 2020	
	Aufwand	Ertrag	Aufwand	Ertrag	Aufwand	Ertrag
342 Freizeit Saldo	48'165.50		40'904		61'479.65	18'000.00
		48'165.50		40'904		43'479.65
3420 Freizeit Saldo	48'165.50		40'904		61'479.65	18'000.00
		48'165.50		40'904		43'479.65
3010.00 Löhne des Verwaltungs- und Betriebspersonals	2'530.25		2'000		1'840.15	
3050.00 AG-Beiträge AHV, IV, EO, ALV, Verwaltungskosten	87.90		0		0.00	
3053.00 AG-Beiträge an Unfallversicherungen	51.50		100		39.35	
3054.00 AG-Beiträge an Familienausgleichskasse	19.65		0		0.00	
3101.00 Betriebs-, Verbrauchsmaterial	217.65		0		0.00	
3130.00 Dienstleistungen Dritter	428.00		200		1'599.85	
3132.00 Honorare externe Berater, Gutachter, Fachexperten etc.	4'473.75		0		0.00	
Erl. Es sind Kosten für den Unterhalt und die Reparatur der "Gut-gemacht-Maschine" angefallen. Des Weiteren hat der Gemeinderat diese Telefonkabine per Saldo aller Ansprüche von Beat Wormstetter übernommen und betreibt und unterhält diese nun selber.						
3133.00 Informatik-Nutzungsaufwand	160.80		0		0.00	
3134.00 Sachversicherungsprämien	141.40		100		121.75	
3140.00 Unterhalt an Grundstücken	4'958.70		2'500		22'504.85	
3151.00 Unterhalt Apparate, Maschinen, Geräte, Fahrzeuge, Werkzeuge	562.50		0		782.90	
3161.00 Mieten, Benützungskosten Mobilien	288.00		0		176.00	
3170.00 Reisekosten und Spesen	0.00		0		1'036.50	
3300.60 Planmässige Abschreibungen Mobilien VV allg. Haushalt	21'915.40		21'714		21'714.30	
3635.00 Beiträge an private Unternehmungen	0.00		0		254.00	
3636.00 Beiträge an private Organisationen (Vereinsbeiträge)	1'990.00		4'040		1'240.00	
3636.01 Beiträge an Jurapark Aargau	10'340.00		10'250		10'170.00	

Erfolgsrechnung

Gemeinde Mettauertal
Buchungsperiode 2021

Einwohnergemeinde	Rechnung 2021		Budget 2021		Rechnung 2020	
	Aufwand	Ertrag	Aufwand	Ertrag	Aufwand	Ertrag
4511.00 Entnahmen aus Fonds EK		0.00		0		18'000.00
35 Kirchen und religiöse Angelegenheiten	418.60				302.50	
Saldo		418.60				302.50
350 Kirchen und religiöse Angelegenheiten	418.60				302.50	
Saldo		418.60				302.50
3500 Kirchen und religiöse Angelegenheiten	418.60				302.50	
Saldo		418.60				302.50
3099.00 Übriger Personalaufwand	100.00		0		0.00	
3101.00 Betriebs-, Verbrauchsmaterial	318.60		0		302.50	
4 GESUNDHEIT	639'167.70	800.00	558'710		598'425.21	
Saldo		638'367.70		558'710		598'425.21
41 Spitäler, Kranken- und Pflegeheime	444'229.70		353'300		405'592.25	
Saldo		444'229.70		353'300		405'592.25
412 Kranken-, Alters- und Pflegeheime	444'229.70		353'300		405'592.25	
Saldo		444'229.70		353'300		405'592.25
4120 Kranken-, Alters- und Pflegeheime	444'229.70		353'300		405'592.25	
Saldo		444'229.70		353'300		405'592.25
3611.00 Entschädigungen an den Kanton	4'794.90		3'300		3'257.05	
3631.01 Beiträge an Kanton	437'898.10		350'000		399'326.65	

Erl. Die Kosten für die Pflegefinanzierung sind einerseits abhängig von der Anzahl Personen in Heimen und andererseits von deren Pflegestufe.

Erfolgsrechnung

Gemeinde Mettauertal
Buchungsperiode 2021

Einwohnergemeinde	Rechnung 2021		Budget 2021		Rechnung 2020	
	Aufwand	Ertrag	Aufwand	Ertrag	Aufwand	Ertrag
3634.00 Beiträge an öffentliche Unternehmungen	1'536.70		0		3'008.55	
42 Ambulante Krankenpflege Saldo	182'356.00	182'356.00	193'300	193'300	181'132.50	181'132.50
421 Ambulante Krankenpflege Saldo	182'356.00	182'356.00	193'300	193'300	181'132.50	181'132.50
4210 Ambulante Krankenpflege Saldo	182'356.00	182'356.00	193'300	193'300	181'132.50	181'132.50
3612.00 Mütter- und Väterberatung	16'816.00		16'800		16'720.00	
3636.00 Beiträge an private Organisationen ohne Erwerbszweck	100.00		100		50.00	
3636.01 Beiträge an Spitex	165'440.00		176'400		164'362.50	
43 Gesundheitsprävention Saldo	12'043.60	800.00 11'243.60	12'110	12'110	11'700.46	11'700.46
432 Krankheitsbekämpfung, übrige Saldo					584.11	584.11
4320 Krankheitsbekämpfung, übrige Saldo					584.11	584.11
3102.00 Drucksachen, Publikationen	0.00		0		384.40	
3130.00 Dienstleistungen Dritter	0.00		0		199.71	
433 Schulgesundheitsdienst Saldo	11'529.65	800.00 10'729.65	11'360	11'360	10'745.80	10'745.80
4330 Schulgesundheitsdienst Saldo	11'529.65	800.00 10'729.65	11'360	11'360	10'745.80	10'745.80
3010.00 Löhne Schulzahnpflege	4'416.05		4'000		3'720.10	
3050.00 AG-Beiträge AHV, IV, EO, ALV, Verwaltungskosten	286.60		200		240.45	

Erfolgsrechnung

Gemeinde Mettauertal
Buchungsperiode 2021

Einwohnergemeinde	Rechnung 2021		Budget 2021		Rechnung 2020	
	Aufwand	Ertrag	Aufwand	Ertrag	Aufwand	Ertrag
3053.00 AG-Beiträge an Unfall- versicherungen	11.75		10		5.65	
3054.00 AG-Beiträge an Familienaus- gleichskasse	64.05		50		53.95	
3104.00 Lehrmittel	353.20		500		247.20	
3136.00 Schulzahnpflegeuntersuchungen	5'709.60		5'500		6'121.05	
3136.01 Schularzt	666.80		1'000		333.40	
3170.00 Reisekosten und Spesen	21.60		100		24.00	
4611.00 Entschädigungen vom Kanton		800.00		0		0.00
434 Lebensmittelkontrolle	513.95		750		370.55	
Saldo		513.95		750		370.55
4340 Lebensmittelkontrolle	513.95		750		370.55	
Saldo		513.95		750		370.55
3010.00 Löhne des Verwaltungs- und Betriebspersonals	335.05		500		345.05	
3053.00 AG-Beiträge an Unfall- versicherungen	0.90		0		0.50	
3090.00 Aus- und Weiterbildung des Personals	125.00		100		0.00	
3099.00 Übriger Personalaufwand	25.00		50		25.00	
3170.00 Reisekosten und Spesen	28.00		100		0.00	
49 Gesundheitswesen, übriges	538.40					
Saldo		538.40				
490 Gesundheitswesen, übriges	538.40					
Saldo		538.40				
4900 Gesundheitswesen, übriges	538.40					
Saldo		538.40				
3156.00 Unterhalt medizinische Geräte	538.40		0		0.00	

Erfolgsrechnung

Gemeinde Mettauertal
Buchungsperiode 2021

Einwohnergemeinde		Rechnung 2021		Budget 2021		Rechnung 2020	
		Aufwand	Ertrag	Aufwand	Ertrag	Aufwand	Ertrag
5	SOZIALE SICHERHEIT	1'274'757.54	497'805.32	1'278'057	304'400	1'323'406.39	343'094.69
	Saldo		776'952.22		973'657		980'311.70
52	Invalidität	3'211.20		3'208		3'175.30	
	Saldo		3'211.20		3'208		3'175.30
523	Invalidenheime	3'211.20		3'208		3'175.30	
	Saldo		3'211.20		3'208		3'175.30
5230	Invalidenheime	3'211.20		3'208		3'175.30	
	Saldo		3'211.20		3'208		3'175.30
3130.00	Dienstleistungen Dritter	1'056.00		1'050		1'017.00	
3300.40	Planmässige Abschreibungen Hochbauten	2'155.20		2'158		2'158.30	
53	Alter + Hinterlassene	15'066.72	1'310.20	30'950	9'900	7'358.25	843.40
	Saldo		13'756.52		21'050		6'514.85
531	Alters- und Hinterlassenenver-	5'397.20	778.60	10'600	3'100	5'343.50	843.40
	sicherung AHV						
	Saldo		4'618.60		7'500		4'500.10
5310	Alters- und Hinterlassenenver-	5'397.20	778.60	10'600	3'100	5'343.50	843.40
	sicherung AHV						
	Saldo		4'618.60		7'500		4'500.10
3010.00	Löhne des Verwaltungs- und Betriebspersonals	4'680.00		9'400		4'680.00	
3050.00	AG-Beiträge AHV, IV, EO, ALV, Verwaltungskosten	304.10		600		302.40	
3052.00	AG-Beiträge an Pensionskassen	200.40		200		198.60	
3053.00	AG-Beiträge an Unfall- versicherungen	89.10		200		53.80	
3054.00	AG-Beiträge an Familienaus- gleichskasse	67.70		100		67.70	

Erfolgsrechnung

Gemeinde Mettauertal
Buchungsperiode 2021

Einwohnergemeinde	Rechnung 2021		Budget 2021		Rechnung 2020	
	Aufwand	Ertrag	Aufwand	Ertrag	Aufwand	Ertrag
3055.00 AG-Beiträge an Krankentaggeldversicherungen	55.90		100		41.00	
4611.00 Entschädigungen vom Kanton		778.60		3'100		843.40
534 Wohnen im Alter (ohne Pflege)	200.00		200		200.00	
Saldo		200.00		200		200.00
5340 Wohnen im Alter (ohne Pflege)	200.00		200		200.00	
Saldo		200.00		200		200.00
3130.00 Dienstleistungen Dritter	200.00		200		200.00	
535 Leistungen an das Alter	9'469.52	531.60	20'150	6'800	1'814.75	
Saldo		8'937.92		13'350		1'814.75
5350 Leistungen an das Alter	9'469.52	531.60	20'150	6'800	1'814.75	
Saldo		8'937.92		13'350		1'814.75
3102.00 Drucksachen, Publikationen	390.40		500		0.00	
3130.00 Dienstleistungen Dritter	654.77		700		0.00	
3170.00 Altenpflege	1'060.00		1'000		1'201.00	
3171.00 Seniorenreise	6'864.35		15'000		0.00	
Erl. Es fand nur ein halbtägiger Seniorenausflug statt, an welchem weniger Personen als in den Vorjahren teilgenommen hatten. Dies hatte geringere Kosten zur Folge, auch weil ein Car weniger eingesetzt werden musste.						
3636.00 Beiträge an private Organisationen ohne Erwerbszweck	500.00		2'950		613.75	
4260.00 Rückerstattungen Dritter		531.60		800		0.00
4637.00 Beiträge von privaten Haushalten		0.00		6'000		0.00
Erl. Weil im Vorjahr kein Seniorenausflug durchgeführt werden konnte, hatte der Gemeinderat beschlossen, im Rechnungsjahr auf einen Beitrag zu verzichten.						
54 Familie und Jugend	109'022.97	24'721.85	109'592	15'000	114'302.90	22'818.10
Saldo		84'301.12		94'592		91'484.80

Erfolgsrechnung

Gemeinde Mettauertal
Buchungsperiode 2021

Einwohnergemeinde	Rechnung 2021		Budget 2021		Rechnung 2020	
	Aufwand	Ertrag	Aufwand	Ertrag	Aufwand	Ertrag
543 Alimentenbevorschussung und -inkasso	24'595.15	24'721.85	20'000	15'000	28'343.85	22'818.10
Saldo	126.70			5'000		5'525.75
5430 Alimentenbevorschussung und -inkasso	24'595.15	24'721.85	20'000	15'000	28'343.85	22'818.10
Saldo	126.70			5'000		5'525.75
3130.00 Dienstleistungen Dritter	0.00		0		1'071.05	
3637.00 Bevorschussung Unterhaltsbeiträge	1'689.00		10'000		9'578.00	
Erl. Ab April 2021 gab es keinen Fall von Alimentenbevorschussung in der Gemeinde Mettauertal.						
3637.01 Inkassohilfe	22'906.15		10'000		17'694.80	
4260.00 Rückerstattungen bevor-		3'187.00		5'000		3'752.00
schusster Unterhaltsbeiträge						
4260.01 Rückerstattungen Inkassohilfe		21'534.85		10'000		19'066.10
544 Jugendschutz	2'640.00		2'640		3'040.00	
Saldo		2'640.00		2'640		3'040.00
5440 Jugendschutz	2'640.00		2'640		3'040.00	
Saldo		2'640.00		2'640		3'040.00
3160.00 Miete und Pacht Liegenschaften	2'640.00		2'640		2'640.00	
3636.00 Beiträge an private Organisa-	0.00		0		400.00	
tionen ohne Erwerbszweck						
545 Leistungen an Familien	81'787.82		86'952		82'919.05	
Saldo		81'787.82		86'952		82'919.05
5450 Leistungen an Familien	81'787.82		86'952		82'919.05	
Saldo		81'787.82		86'952		82'919.05
3130.00 Dienstleistungen Dritter	248.15		252		244.10	
3132.00 Honorare externe Berater, Gut-	0.00		3'000		0.00	
achter, Fachexperten etc.						
3612.00 Jugend- und Familienberatung	56'726.00		56'700		57'736.00	

Erfolgsrechnung

Gemeinde Mettauertal
Buchungsperiode 2021

Einwohnergemeinde	Rechnung 2021		Budget 2021		Rechnung 2020	
	Aufwand	Ertrag	Aufwand	Ertrag	Aufwand	Ertrag
3612.01 Entschädigungen an Gemeinden	13'232.90		7'000		9'682.05	
Beitrag an Tagesstrukturen						
Erl. Subventionen an Eltern, deren Kinder die Tagesstrukturen Mettauertal besuchen.						
3637.00 Elternschaftsbeihilfe	0.00		5'000		0.00	
Erl. Es gab im Jahr 2021 keinen Antrag auf die Ausrichtung von Elternschaftsbeihilfe.						
3637.01 Beiträge an die Betreuung von Kleinkindern	11'580.77		15'000		15'256.90	
Erl. Subventionsbeiträge an Eltern, deren Kinder in privaten Tagesstätten o. ä. betreut werden.						
55 Arbeitslosigkeit Saldo	1'156.00	1'156.00	1'200	1'200	1'139.00	1'139.00
559 Arbeitslosigkeit Saldo	1'156.00	1'156.00	1'200	1'200	1'139.00	1'139.00
5590 Arbeitslosigkeit Saldo	1'156.00	1'156.00	1'200	1'200	1'139.00	1'139.00
3130.00 Dienstleistungen Dritter	1'034.00		1'050		1'017.00	
3137.00 Steuern und Abgaben	122.00		150		122.00	
57 Sozialhilfe und Asylwesen Saldo	1'146'300.65	471'773.27 674'527.38	1'133'107	279'500 853'607	1'197'430.94	319'433.19 877'997.75
572 Wirtschaftliche Hilfe Saldo	463'981.80	338'280.07 125'701.73	413'330	170'800 242'530	462'381.20	225'611.99 236'769.21
5720 Gesetzliche wirtschaftliche Hilfe Saldo	463'981.80	338'280.07 125'701.73	413'330	170'800 242'530	462'381.20	225'611.99 236'769.21
3132.00 Honorare externe Berater, Gutachter, Fachexperten etc.	0.00		1'000		0.00	
3631.00 Beiträge an Kanton Pool-Beitrag	2'927.00		6'930		1'826.00	

Erfolgsrechnung

Gemeinde Mettauertal
Buchungsperiode 2021

Einwohnergemeinde	Rechnung 2021		Budget 2021		Rechnung 2020	
	Aufwand	Ertrag	Aufwand	Ertrag	Aufwand	Ertrag
3636.00 Beiträge an private Organisa- tionen ohne Erwerbszweck	400.00		400		400.00	
3637.00 Beiträge an private Haushalte Mat. Hilfe Schweizer/Ausländer	407'736.60		350'000		406'923.65	
Erl. Im Jahr 2021 musste an insgesamt 20 Personen materielle Hilfe ausgerichtet werden.						
3637.01 Beiträge an private Haushalte mat. Hilfe FLUE B	52'918.20		55'000		53'231.55	
4260.00 Rückerstattungen und Kosten- beteiligungen; Mat. Hilfe CH/A		285'179.57		100'000		162'569.34
Erl. Aufgrund von Abtretungen aus Erbschaften wie auch nachträglichen Rentenleistungen konnten grössere Rückerstattungen vereinnahmt werden.						
4260.01 Rückerstattungen und Kosten- beteiligungen; Mat. Hilfe FLUE		24'613.70		4'000		4'873.90
4611.00 Entschädigungen vom Kanton Mat. Hilfe FLUE B		18'255.55		55'000		46'339.70
4631.00 Beiträge vom Kanton		10'231.25		11'800		11'829.05
573 Asylwesen	99'763.40	133'493.20	96'200	108'700	94'193.05	93'631.80
Saldo	33'729.80		12'500			561.25
5730 Asylwesen	99'763.40	133'493.20	96'200	108'700	94'193.05	93'631.80
Saldo	33'729.80		12'500			561.25
3010.00 Löhne des Verwaltungs- und Betriebspersonals	6'841.90		8'000		6'868.60	
3050.00 AG-Beiträge AHV, IV, EO, ALV, Verwaltungskosten	444.05		500		353.65	
3052.00 AG-Beiträge an Pensionskassen	464.95		400		408.15	
3053.00 AG-Beiträge an Unfall- versicherungen	130.10		100		62.90	
3054.00 AG-Beiträge an Familienaus- gleichskasse	99.35		100		79.30	
3055.00 AG-Beiträge an Krankentaggeld- versicherungen	125.45		100		48.10	
3101.00 Betriebs-, Verbrauchsmaterial	0.00		200		300.00	
3119.00 Anschaffung von übrigen nicht aktivierbaren Anlagen	0.00		0		1'125.60	

Erfolgsrechnung

Gemeinde Mettauertal
Buchungsperiode 2021

Einwohnergemeinde	Rechnung 2021		Budget 2021		Rechnung 2020	
	Aufwand	Ertrag	Aufwand	Ertrag	Aufwand	Ertrag
3120.00 Ver- und Entsorgung Liegenschaften VV	0.00		0		3'221.35	
3130.00 Dienstleistungen Dritter	228.00		700		1'040.25	
3144.00 Unterhalt Hochbauten	0.00		0		896.10	
3159.00 Unterhalt übrige mobile Anlagen	0.00		1'000		0.00	
3160.00 Miete und Pacht Liegenschaften	0.00		0		10'200.00	
3170.00 Reisekosten und Spesen	0.00		200		0.00	
3612.00 Entschädigungen an Gemeinden und Gemeindeverbände	670.00		6'300		3'793.60	
3637.00 Materielle Hilfe Asylsuchende/ Flüchtlinge	90'759.60		78'600		65'795.45	
4260.00 Rückerstattungen Dritter Asylsuchende/Flüchtlinge		12'098.95		1'000		302.40
4610.00 Entschädigungen vom Bund		113'130.50		100'000		85'816.50
4611.00 Entschädigungen vom Kanton		8'263.75		7'700		7'512.90
579 Fürsorge, übriges Saldo	582'555.45	582'555.45	623'577	623'577	640'856.69	189.40 640'667.29
5790 Fürsorge, übriges Saldo	582'555.45	582'555.45	623'577	623'577	640'856.69	189.40 640'667.29
3010.00 Löhne des Verwaltungs- und Betriebspersonals	69'489.45		61'400		66'862.55	
3050.00 AG-Beiträge AHV, IV, EO, ALV, Verwaltungskosten	4'510.65		3'800		4'323.25	
3052.00 AG-Beiträge an Pensionskassen	2'982.65		2'000		2'609.80	
3053.00 AG-Beiträge an Unfall- versicherungen	1'322.85		1'000		767.45	
3054.00 AG-Beiträge an Familienaus- gleichskasse	1'007.55		800		969.95	
3055.00 AG-Beiträge an Krankentaggeld- versicherungen	1'109.35		500		588.45	
3090.00 Aus- und Weiterbildung des Personals	80.00		2'000		566.14	
3099.00 Übriger Personalaufwand	1'300.00		1'000		300.00	
3100.00 Büromaterial	215.00		500		142.70	

Erfolgsrechnung

Gemeinde Mettauertal
Buchungsperiode 2021

Einwohnergemeinde	Rechnung 2021		Budget 2021		Rechnung 2020	
	Aufwand	Ertrag	Aufwand	Ertrag	Aufwand	Ertrag
3102.00 Drucksachen, Publikationen	45.25		0		49.05	
3103.00 Fachliteratur, Zeitschriften	239.00		200		237.00	
3110.00 Büromöbel und -geräte, Schulmobiliar	358.75		0		0.00	
3130.00 Dienstleistungen Dritter	1'132.90		500		763.15	
3132.00 Honorare externe Berater, Gut- achter, Fachexperten etc.	60.00		0		0.00	
3158.00 Unterhalt immaterielle Anlagen	1'874.05		2'000		1'930.55	
3170.00 Reisekosten und Spesen	334.80		500		561.60	
3631.00 Restkosten für Sonderschulung, Heime und Werkstätten	481'856.85		487'377		459'765.35	
3636.00 Beiträge an private Organisa- tionen ohne Erwerbszweck	200.00		0		0.00	
3637.00 Beiträge an private Haushalte Krankenkassen-Verlustscheine Erl. Ausgestellte Verlustscheine aufgrund von nicht bezahlten Krankenkassenprämien KVG und Leistungsabrechnungen müssen zu 85 % von den Gemeinden übernommen werden. Die Rückstellung aus dem Vorjahr war deutlich höher als die Rechnung über die effektiven Kosten für diesen Zeitraum.	14'436.35		60'000		100'419.70	
4260.00 Rückerstattungen Dritter		0.00		0		189.40
6 VERKEHR UND NACHRICHTENÜBERMITTLUNG	701'218.38	40'136.65	635'619	27'400	625'082.07	45'827.90
Saldo		661'081.73		608'219		579'254.17
61 Strassenverkehr	666'940.16	20'461.55	600'620	7'400	592'594.68	28'904.90
Saldo		646'478.61		593'220		563'689.78
613 Kantonsstrassen, übrige	107'011.85		80'279		121'446.05	
Saldo		107'011.85		80'279		121'446.05
6130 Kantonsstrassen, übrige	107'011.85		80'279		121'446.05	
Saldo		107'011.85		80'279		121'446.05
3111.00 Maschinen, Geräte, Fahrzeuge	2'121.45		0		0.00	
3141.00 Unterhalt Strassen / Verkehrs- wege; Strassenentwässerung	20'891.40		22'500		20'891.40	

Erfolgsrechnung

Gemeinde Mettauertal
Buchungsperiode 2021

Einwohnergemeinde	Rechnung 2021		Budget 2021		Rechnung 2020	
	Aufwand	Ertrag	Aufwand	Ertrag	Aufwand	Ertrag
3300.10 Planmässige Abschreibungen Strassen / Verkehrswege	57'774.90		57'779		57'778.95	
3612.00 Entschädigungen an Gemeinden	49.65		0		69.90	
3631.00 Beiträge an Kantone und Kon- kordate	26'174.45		0		42'705.80	
Erl. Beiträge an den Kanton im Zusammenhang mit den Planungskosten für die Sanierungen der Kantonsstrasse K287 in Etzgen und Oberhofen AG.						
615 Gemeindestrassen	559'928.31	20'461.55	520'341	7'400	471'148.63	28'904.90
Saldo		539'466.76		512'941		442'243.73
6150 Gemeindestrassen	559'928.31	20'461.55	520'341	7'400	471'148.63	28'904.90
Saldo		539'466.76		512'941		442'243.73
3010.00 Löhne des Betriebspersonals	35'481.85		3'500		9'507.15	
Erl. Im Winter 2020/2021 sind höhere Lohnkosten angefallen, da die Mitarbeitenden des Winterdienstes vermehrte Einsätze zu leisten hatten.						
3050.00 AG-Beiträge AHV, IV, EO, ALV, Verwaltungskosten	1'768.95		200		219.25	
3053.00 AG-Beiträge an Unfall- versicherungen	1'232.70		200		218.35	
3054.00 AG-Beiträge an Familienaus- gleichskasse	395.10		100		49.45	
3055.00 AG-Beiträge an Krankentaggeld- versicherungen	388.95		100		54.50	
3090.00 Aus- und Weiterbildung des Personals	460.00		1'000		1'534.30	
3099.00 Übriger Personalaufwand	250.00		500		0.00	
3101.00 Betriebs-, Verbrauchsmaterial	12'066.55		5'000		2'336.80	
Erl. Im Winter 2020/2021 gab es einen höheren Verbrauch an Streusalz.						
3101.01 Betriebs-, Verbrauchsmaterial Kommunalfahrzeug	4'245.45		4'000		7'395.45	
3101.02 Betriebs-, Verbrauchsmaterial Robidog	2'533.10		2'500		1'033.90	
3102.00 Drucksachen, Publikationen	42.00		300		42.00	
3111.00 Maschinen, Geräte, Fahrzeuge	6'595.50		9'000		18'270.40	
3112.00 Anschaffung Kleider, Wäsche,	0.00		1'500		331.20	

Erfolgsrechnung

Gemeinde Mettauertal
Buchungsperiode 2021

Einwohnergemeinde	Rechnung 2021		Budget 2021		Rechnung 2020	
	Aufwand	Ertrag	Aufwand	Ertrag	Aufwand	Ertrag
3120.00 Strom Strassenbeleuchtung	26'958.10		30'000		25'529.55	
3120.01 Ver- und Entsorgung Robidog	1'470.70		800		1'945.95	
3120.02 Ver- und Entsorgung Abfall	0.00		500		0.00	
3130.00 Dienstleistungen Dritter	2'110.50		1'000		1'004.50	
3132.00 Honorare externe Berater, Gut- achter, Fachexperten etc.	12'934.50		5'000		0.00	
3134.00 Sachversicherungsprämien	2'716.50		500		1'140.45	
3137.00 Steuern und Abgaben	1'961.00		800		1'857.30	
3141.00 Unterhalt Strassen / Verkehrs- wege	60'243.90		85'000		77'331.15	
3141.01 Unterhalt Strassen / Verkehrs- wege; Strassenbeleuchtung	59'584.55		40'000		11'396.76	
Erl. Der Auftrag für den Ersatz der Strassenbeleuchtung durch LED in Oberhofen AG konnte aufgrund von Lieferengpässen noch nicht ausgeführt werden. Der Auftrag wurde erteilt und eine entsprechende Abgrenzung verbucht. Weiter waren punktuell Unterhaltsarbeiten an der öffentlichen Beleuchtung vorgenommen worden.						
3141.02 Unterhalt Strassen / Verkehrs- wege; Strassenentwässerung	48'319.80		52'000		47'830.80	
3151.00 Unterhalt Apparate, Maschinen, Geräte, Fahrzeuge, Werkzeuge	6'844.55		6'000		6'743.35	
3161.00 Mieten, Benützungskosten Mobilien	32'154.16		20'000		14'449.17	
3170.00 Reisekosten und Spesen	17.50		300		168.00	
3300.10 Planmässige Abschreibungen Strassen / Verkehrswege	188'600.10		196'012		186'881.65	
3300.30 Planmässige Abschreibungen übrige Tiefbauten	1'593.75-		1'594-		1'593.75-	
3300.40 Planmässige Abschreibungen Hochbauten	2'153.85		744		743.60	
3300.60 Planmässige Abschreibungen Mobilien	12'173.05		12'179		0.00	
3411.00 Realisierte Verluste auf Sachanlagen FV	0.00		0		7'428.80	

Erfolgsrechnung

Gemeinde Mettauertal
Buchungsperiode 2021

Einwohnergemeinde	Rechnung 2021		Budget 2021		Rechnung 2020	
	Aufwand	Ertrag	Aufwand	Ertrag	Aufwand	Ertrag
3612.01 Entschädigungen an Gemeinden Int. Lohnumbuchungen	37'819.15		43'200		47'298.60	
4250.00 Verkäufe		888.30		0		16'440.25
4260.00 Rückerstattungen Dritter		18'373.25		5'000		1'215.00
4411.00 Gewinn aus Verkäufen von Sach- anlagen FV		0.00		0		9'199.65
4470.00 Pacht- und Mietzinse Liegen- schaften VV		1'200.00		2'400		2'050.00
62 Öffentlicher Verkehr	34'278.22	19'675.10	34'100	20'000	32'487.39	16'923.00
Saldo		14'603.12		14'100		15'564.39
622 Regionalverkehr	5'948.65	57.10	5'800		4'147.05	
Saldo		5'891.55		5'800		4'147.05
6220 Regionalverkehr	5'948.65	57.10	5'800		4'147.05	
Saldo		5'891.55		5'800		4'147.05
3634.00 Spätangebot öffentl. Verkehr Beitrag an Postauto Aargau	5'948.65		5'800		4'147.05	
4631.00 Beiträge vom Kanton		57.10		0		0.00
629 Öffentlicher Verkehr, übriges	28'329.57	19'618.00	28'300	20'000	28'340.34	16'923.00
Saldo		8'711.57		8'300		11'417.34
6290 Öffentlicher Verkehr, übriges	28'329.57	19'618.00	28'300	20'000	28'340.34	16'923.00
Saldo		8'711.57		8'300		11'417.34
3133.00 Informatik-Nutzungsaufwand	329.57		300		340.34	
3634.00 Ankauf Tageskarten SBB	28'000.00		28'000		28'000.00	
4240.00 Verkauf Tageskarten SBB		19'618.00		20'000		16'923.00
Erl. Das Angebot der Tageskarten SBB wurde per 31.12.2021 eingestellt.						
63 Verkehr, übrige			26-			
Saldo			26			

Erfolgsrechnung

Gemeinde Mettauertal
Buchungsperiode 2021

Einwohnergemeinde	Rechnung 2021		Budget 2021		Rechnung 2020	
	Aufwand	Ertrag	Aufwand	Ertrag	Aufwand	Ertrag
631 Schiffahrt Saldo			26-	26		
6310 Schiffahrt Saldo			26-	26		
3300.20 Planmässige Abschreibungen Wasserbau	0.00		26-		0.00	
64 Nachrichtenübermittlung Saldo			925		925	
640 Nachrichtenübermittlung Saldo			925		925	
6400 Nachrichtenübermittlung Saldo			925		925	
3300.30 Planmässige Abschreibungen übrige Tiefbauten	0.00		925		0.00	
7 UMWELTSCHUTZ UND RAUMORDNUNG Saldo	1'615'702.82	1'450'518.75	2'114'202	1'993'429	1'724'021.00	1'600'130.25
		165'184.07		120'773		123'890.75
71 Wasserversorgung Saldo	578'693.90	552'819.85	574'912	544'756	580'871.00	554'720.35
		25'874.05		30'156		26'150.65
710 Wasserversorgung Saldo	578'693.90	552'819.85	574'912	544'756	580'871.00	554'720.35
		25'874.05		30'156		26'150.65
7100 Wasserversorgung Saldo	25'874.05		30'156		26'150.65	26'150.65
		25'874.05		30'156		26'150.65
3010.00 Löhne des Verwaltungs- und Betriebspersonals	540.00		0		240.10	
3050.00 AG-Beiträge AHV, IV, EO, ALV, Verwaltungskosten	32.35		0		14.30	

Erfolgsrechnung

Gemeinde Mettauertal
Buchungsperiode 2021

Einwohnergemeinde	Rechnung 2021		Budget 2021		Rechnung 2020	
	Aufwand	Ertrag	Aufwand	Ertrag	Aufwand	Ertrag
3053.00 AG-Beiträge an Unfallversicherungen	19.70		0		8.60	
3054.00 AG-Beiträge an Familienausgleichskasse	7.20		0		3.20	
3055.00 AG-Beiträge an Krankentaggeldversicherungen	5.95		0		1.95	
3099.00 Übriger Personalaufwand	0.00		0		100.00	
3120.00 Ver- und Entsorgung	2'389.75		3'400		3'127.75	
3143.00 Unterhalt Tiefbauten öffentliche Brunnen	1'327.10		4'000		1'182.25	
3161.00 Mieten, Benützungskosten Mobilien	32.00		500		918.90	
3300.60 Planmässige Abschreibungen Mobilien	476.80		456		456.10	
3612.00 Entschädigungen an Gemeinden Abgeltung öffentl. Brunnen	16'800.00		21'800		16'800.00	
3612.01 Entschädigungen an Gemeinden	4'243.20		0		3'297.50	
7101 Wasserwerk [Gemeindebetrieb]	552'819.85	552'819.85	544'756	544'756	554'720.35	554'720.35
Saldo						
3010.00 Löhne des Verwaltungs- und Betriebspersonals	12'036.25		0		13'141.15	
3050.00 AG-Beiträge AHV, IV, EO, ALV, Verwaltungskosten	660.40		0		592.80	
3053.00 AG-Beiträge an Unfallversicherungen	488.65		0		511.55	
3054.00 AG-Beiträge an Familienausgleichskasse	147.55		0		132.95	
3055.00 AG-Beiträge an Krankentaggeldversicherungen	147.45		0		110.20	
3090.00 Aus- und Weiterbildung des Personals	0.00		3'000		573.90	
3099.00 Übriger Personalaufwand	640.80		200		160.00	
3100.00 Büromaterial	0.00		300		0.00	
3101.00 Betriebs-, Verbrauchsmaterial	2'346.70		3'000		5'296.67	
3102.00 Drucksachen, Publikationen	705.70		0		45.55	
3111.00 Maschinen, Geräte, Fahrzeuge	986.20		8'000		13'542.40	

Erfolgsrechnung

Gemeinde Mettauertal
Buchungsperiode 2021

Einwohnergemeinde	Rechnung 2021		Budget 2021		Rechnung 2020	
	Aufwand	Ertrag	Aufwand	Ertrag	Aufwand	Ertrag
Erl. Das budgetierte Spektralphotometer musste nicht angeschafft werden, da eine Nachbargemeinde über ein solches verfügt, das bei Bedarf dort ausgelehnt werden kann. Diverses und Unvorhergesehenes mussten nicht beansprucht werden.						
3112.00 Kleider, Wäsche	257.70		500		232.20	
3118.00 Immaterielle Anlagen	0.00		0		1'300.00	
3120.00 Ver- und Entsorgung	28'124.05		30'000		31'621.45	
3130.00 Dienstleistungen Dritter	2'324.40		3'000		4'198.58	
3130.01 Dienstleistungen Dritter Verbandsbeiträge	110.00		910		110.00	
3132.00 Honorare externe Berater, Gutachter, Fachexperten etc.	72'067.05		83'000		25'625.95	
Erl. Die Überarbeitung der Schutzzonen Tierbrunnen und Brunn konnten im Jahr 2021 noch nicht abgeschlossen werden, daher sind auch noch nicht alle Kosten angefallen. Das QS ist nach wie vor in Arbeit, weshalb im Budget 2022 nochmals ein Betrag dafür eingesetzt ist.						
3134.00 Sachversicherungsprämien	4'688.15		2'500		4'265.55	
3137.00 Steuern und Abgaben	150.00		150		150.00	
3143.00 Unterhalt übrige Tiefbauten	91'335.45		131'500		81'135.20	
Erl. Der budgetierte Leitungersatz in der Bergstrasse in Etzgen konnte noch nicht realisiert werden und ist im Budget 2022 nochmals enthalten. Die Arbeiten beim Grundwasserpumpwerk Kirchmatt, Wil AG, sind günstiger ausgefallen als diese veranschlagt waren. Weitere budgetierte Positionen mussten nicht in Anspruch genommen werden.						
3144.00 Unterhalt Hochbauten	1'066.50		10'000		2'804.25	
3151.00 Unterhalt Apparate, Maschinen, Geräte, Fahrzeuge, Werkzeuge	5'175.35		1'000		42'830.82	
3158.00 Unterhalt immaterielle Anlagen	1'913.35		2'000		772.91	
3161.00 Mieten, Benützungskosten Mobilien	1'136.51		250		942.98	
3170.00 Reisekosten und Spesen	918.65		2'000		1'219.80	
3181.00 Tatsächliche Forderungsverluste	0.00		0		37.70	
3181.09 Eingang abgeschriebener Forderungen	286.00-		0		35.00-	
3192.00 Abgeltung von Rechten Grundwasserkonzessionen	13'931.10		14'200		11'544.55	

Erfolgsrechnung

Gemeinde Mettauertal
Buchungsperiode 2021

Einwohnergemeinde	Rechnung 2021		Budget 2021		Rechnung 2020	
	Aufwand	Ertrag	Aufwand	Ertrag	Aufwand	Ertrag
3199.00 Übriger Betriebsaufwand Vorsteuerminderungen	7'208.20		6'500		6'142.50	
3300.31 Planmässige Abschreibungen übrige Tiefbauten	83'173.00		87'178		89'256.40	
3300.41 Planmässige Abschreibungen Hochbauten	17'136.10		17'156		17'155.55	
3300.61 Planmässige Abschreibungen Mobilien	44'046.75		44'047		44'048.95	
3320.91 Planmässige Abschreibungen immaterielle Anlagen Wasserw.	0.00		0		3'051.50	
3409.01 Verzinsung Nettoschuld / Nettovermögen	5'230.00		5'800		6'370.00	
Erl. Die Nettoschuld per 01.01.2021 von CHF 1'046'182 wurde zu dem vom Gemeinderat festgelegten Zinssatz von 0.5 % intern verzinst (Gegenkonto 1.9610.4409.01).						
3611.00 Entschädigungen an Kantone Trinkwasserkontrolle	3'232.40		2'000		3'954.90	
3612.00 Entschädigungen an Gemeinden Wasserankauf, Notwasserber.	20'657.55		26'500		37'574.70	
3612.01 Entschädigungen an Gemeinden Int. Lohnumbuchungen	39'973.50		35'500		35'379.20	
3612.02 Entschädigungen an Gemeinden Verwaltungsentschädigung	18'300.00		17'100		17'300.00	
3637.00 Beiträge an private Haushalte Schutzzonenbeiträge	2'418.00		7'465		2'418.00	
4240.00 Benützungsgebühren Wasserzins		276'428.30		270'000		304'393.60
4240.01 Benützungsgebühren Wasserverkauf Gansingen		36'640.95		40'000		39'898.25
4250.00 Verkäufe		0.00		0		1'305.00
4260.00 Rückerstattungen Dritter		45'867.65		3'000		21'761.50
Erl. Im Jahr 2021 konnten die Wasserleitungsbrüche noch mit der Versicherung abgerechnet werden, was zu grossen Rückerstattungen führte.						
4610.00 Entschädigungen vom Bund		160.10		200		160.10
4612.00 Entschädigungen von Gemeinden Hydrantenentschädigung		89'600.00		89'200		89'200.00

Erfolgsrechnung

Gemeinde Mettauertal
Buchungsperiode 2021

Einwohnergemeinde	Rechnung 2021		Budget 2021		Rechnung 2020	
	Aufwand	Ertrag	Aufwand	Ertrag	Aufwand	Ertrag
4612.01 Entschädigungen von Gemeinden Abgeltung öffentl. Brunnen		16'800.00		16'800		16'800.00
4612.03 Entschädigungen von Gemeinden		582.40		700		1'600.35
4631.00 Beiträge vom Kanton AGV Löschwasservers.		24'200.00		22'300		22'300.00
4660.11 Planmässige Auflösung passivierter Investitionsbeiträge		0.00		1'530		0.00
4660.51 Planmässige Auflösung passivierter Investitionsbeiträge		21'037.50		21'038		21'037.50
4660.71 Planmässige Auflösung passivierter Investitionsbeiträge		41'502.95		41'342		36'264.05
9010.00 Ertragsüberschuss	70'372.39		0		49'204.54	
9011.00 Aufwandüberschuss		0.00		38'646		0.00
72 Abwasserbeseitigung Saldo	649'685.95	649'685.95	641'673	641'673	698'079.05	698'079.05
720 Abwasserbeseitigung Saldo	649'685.95	649'685.95	641'673	641'673	698'079.05	698'079.05
7201 Abwasserbeseitigung [Gemeindebetrieb] Saldo	649'685.95	649'685.95	641'673	641'673	698'079.05	698'079.05
3010.00 Löhne des Verwaltungs- und Betriebspersonals	575.05		0		690.05	
3050.00 AG-Beiträge AHV, IV, EO, ALV, Verwaltungskosten	37.40		0		34.65	
3053.00 AG-Beiträge an Unfall- versicherungen	22.75		0		21.80	
3054.00 AG-Beiträge an Familienaus- gleichskasse	8.35		0		7.85	
3055.00 AG-Beiträge an Krankentaggeld- versicherungen	6.80		0		5.25	
3100.00 Büromaterial	0.00		100		0.00	
3101.00 Betriebs-, Verbrauchsmaterial	327.35		200		115.70	
3102.00 Drucksachen, Publikationen	0.00		100		0.00	

Erfolgsrechnung

Gemeinde Mettauertal
Buchungsperiode 2021

Einwohnergemeinde	Rechnung 2021		Budget 2021		Rechnung 2020	
	Aufwand	Ertrag	Aufwand	Ertrag	Aufwand	Ertrag
3111.00 Maschinen, Geräte, Fahrzeuge	244.20		1'000		1'265.30	
3120.00 Ver- und Entsorgung	4'670.90		5'000		4'757.70	
3130.00 Dienstleistungen Dritter	353.94		500		304.10	
3132.00 Honorare externe Berater, Gutachter, Fachexperten etc.	4'494.65		6'500		14'661.90	
3134.00 Sachversicherungsprämien	2'564.45		1'500		2'350.85	
3143.00 Unterhalt übrige Tiefbauten	17'527.45		25'000		34'327.75	
3144.00 Unterhalt Hochbauten	911.40		5'000		1'526.30	
3151.00 Unterhalt Apparate, Maschinen, Geräte, Fahrzeuge, Werkzeuge	0.00		2'000		7'160.75	
3161.00 Mieten, Benützungskosten Mobilien	85.00		200		734.01	
3170.00 Reisekosten und Spesen	0.00		600		0.00	
3181.00 Tatsächliche Forderungsverluste	0.00		0		62.05	
3181.09 Eingang abgeschriebener Forderungen	443.13-		0		100.00-	
3199.00 Übriger Betriebsaufwand Vorsteuerminderung MWSt	5'207.10		5'000		5'209.20	
3300.31 Planmässige Abschreibungen übrige Tiefbauten	176'478.95		188'857		188'856.60	
3300.41 Planmässige Abschreibungen Hochbauten	16'624.70		21'266		21'265.55	
3320.91 Planmässige Abschreibungen übr. immaterielle Anlagen Abw.	13'908.85		14'214		16'435.85	
3612.00 Verwaltungsentschädigung	24'500.00		22'200		22'400.00	
3612.01 Entschädigungen an Gemeinden Int. Lohnbuchungen	12'134.10		16'500		15'916.70	
3612.02 Entschädigung an AVM	196'194.14		195'250		163'266.60	
4240.00 Benützungsgebühren		450'359.15		440'000		510'356.90
4240.01 Benützungsgebühren und Dienstleistungen; Strassenentw.		68'731.20		68'200		68'242.20
4240.02 Benützungsgebühren und Dienstleistungen; Platzentwässerung		4'982.40		5'700		4'982.40
4409.01 Übrige Zinsen von Finanzvermögen		5'160.00		3'400		2'740.00

Erfolgsrechnung

Gemeinde Mettauertal
Buchungsperiode 2021

Einwohnergemeinde	Rechnung 2021		Budget 2021		Rechnung 2020	
	Aufwand	Ertrag	Aufwand	Ertrag	Aufwand	Ertrag
4470.00 Pacht- und Mietzinse Liegen- schaften VV		600.00		600		600.00
4660.01 Planmässige Auflösung passi- vierter Investitionsbeiträge		0.00		2'841		0.00
4660.21 Planmässige Auflösung passi- vierter Investitionsbeiträge		6'932.85		6'933		6'932.85
4660.71 Planmässige Auflösung passi- vierter Investitionsbeiträge		112'920.35		113'999		104'224.70
9010.00 Ertragsüberschuss	173'251.55		130'686		196'802.54	
73 Abfallwirtschaft Saldo	173'363.45	169'976.45 3'387.00	285'000	281'800 3'200	165'172.70 35'471.30	200'644.00
730 Abfallwirtschaft Saldo	173'363.45	169'976.45 3'387.00	285'000	281'800 3'200	165'172.70 35'471.30	200'644.00
7300 Abfallwirtschaft Saldo	6'864.05	3'477.05 3'387.00	5'700	2'500 3'200	7'700.05 35'471.30	43'171.35
3631.00 Tierkörperentsorgung	4'353.25		3'400		4'953.65	
3632.00 Kadaversammelstelle	2'510.80		2'300		2'746.40	
4260.00 Rückerstattungen Dritter		3'477.05		2'500		4'080.15
4632.00 Beiträge von Gemeinden und Gemeindeverbänden		0.00		0		39'091.20
7301 Abfallwirtschaft [Gemeindebetrieb] Saldo	166'499.40	166'499.40	279'300	279'300	157'472.65	157'472.65
3101.00 Betriebs-, Verbrauchsmaterial	0.00		300		118.00	
3102.00 Drucksachen, Publikationen	2'357.05		3'300		0.00	
3130.00 Dienstleistungen Dritter	185.70		500		185.70	
3130.03 Grüngut, Transport	277.35		500		232.90	
3130.04 Grüngut, Verwertung und Häckseldienst	6'741.70		4'500		3'846.65	
3130.21 Honorare, Verkaufsprovision	2'650.00		2'500		2'278.00	
3132.00 Honorare externe Berater, Gut- achter, Fachexperten etc.	0.00		500		0.00	

Erfolgsrechnung

Gemeinde Mettauertal
Buchungsperiode 2021

Einwohnergemeinde	Rechnung 2021		Budget 2021		Rechnung 2020	
	Aufwand	Ertrag	Aufwand	Ertrag	Aufwand	Ertrag
3134.00 Sachversicherungsprämien	95.00		50		72.30	
3161.00 Mieten, Benützungskosten Mobilien	0.00		0		650.00	
3170.00 Reisekosten und Spesen	0.00		1'000		0.00	
3181.00 Tatsächliche Forderungs- verluste	1'155.15		0		7.35	
3181.09 Eingang abgeschriebener Forderungen	80.00-		0		0.00	
3612.00 Verwaltungsentschädigung	19'800.00		19'250		19'200.00	
3612.01 Entschädigungen an Gemeinden Int. Lohnumbuchungen	173.70		800		513.50	
3612.02 Geschäftsstelle Sonder- abfälle aus Haushaltungen	920.70		1'100		911.25	
3612.03 Entschädigung an GAOF	87'448.60		85'000		84'357.50	
3632.00 Beiträge an Gemeinden	0.00		150'000		0.00	
Erl. Da für die Altlastensanierung im Jahr 2021 nicht sehr hohe Kosten angefallen sind, erfolgt z. L. der Rechnung 2021 keine Umbuchung des Beitrages an die Einwohnergemeinde.						
3635.00 Beiträge an private Unter- nehmungen	10'415.00		10'000		10'240.00	
4240.00 Kehrichtgebühren		162'699.40		145'000		154'362.65
Erl. Der Verkauf an Kehrichtgebührenmarken sowie die jährliche Kehrichtgrundgebühr liegen auch in diesem Rechnungsjahr wieder deutlich über dem Budget. Dies bei unveränderten Gebührenansätzen.						
4260.01 Häckseldienst		1'760.00		1'200		1'240.00
4409.01 Verzinsung Nettovermögen		2'040.00		1'300		1'870.00
Erl. Das Nettovermögen der Spezialfinanzierung Abfallwirtschaft per 01.01.2021 von CHF 408'615.11 wurde zu dem vom Gemeinderat festgelegten Zinssatz von 0.5 % intern verzinst (Gegenkonto 1.9610.3409.01).						
9010.00 Ertragsüberschuss	34'359.45		0		34'859.50	
9011.00 Aufwandüberschuss		0.00		131'800		0.00
74 Verbauungen	32'594.42	9'941.20	26'909	5'000	20'284.64	8'280.00
Saldo		22'653.22		21'909		12'004.64

Erfolgsrechnung

Gemeinde Mettauertal
Buchungsperiode 2021

Einwohnergemeinde	Rechnung 2021		Budget 2021		Rechnung 2020	
	Aufwand	Ertrag	Aufwand	Ertrag	Aufwand	Ertrag
741 Gewässerverbauungen	32'594.42	9'941.20	26'909	5'000	20'284.64	8'280.00
Saldo		22'653.22		21'909		12'004.64
7410 Gewässerverbauungen	32'594.42	9'941.20	26'909	5'000	20'284.64	8'280.00
Saldo		22'653.22		21'909		12'004.64
3010.00 Löhne des Verwaltungs- und Betriebspersonals	1'592.65		0		0.00	
3053.00 AG-Beiträge an Unfall- versicherungen	58.15		0		0.00	
3055.00 AG-Beiträge an Krankentaggeld- versicherungen	17.55		0		0.00	
3101.00 Betriebs-, Verbrauchsmaterial	0.00		0		288.30	
3142.00 Unterhalt Wasserbau	600.00		1'000		2'687.15	
3161.00 Mieten, Benützungskosten Mobilien	5'973.37		2'000		2'194.39	
3300.20 Planmässige Abschreibungen Wasserbau	2'067.10		2'109		2'108.70	
3612.00 Entschädigungen an Gemeinden und Gemeindeverbände	7'900.80		6'400		3'724.20	
3631.00 Beiträge an Kantone und Kon- kordate	14'384.80		15'000		8'881.90	
3636.00 Beiträge an private Organisa- tionen ohne Erwerbszweck	0.00		400		400.00	
4611.00 Entschädigungen vom Kanton		9'941.20		5'000		8'280.00
75 Arten- und Landschaftsschutz			400			
Saldo				400		
750 Arten- und Landschaftsschutz			400			
Saldo				400		
7500 Arten- und Landschaftsschutz			400			
Saldo				400		
3636.00 Natur- und Vogelschutzverein	0.00		400		0.00	

Erfolgsrechnung

Gemeinde Mettauertal
Buchungsperiode 2021

Einwohnergemeinde	Rechnung 2021		Budget 2021		Rechnung 2020		
	Aufwand	Ertrag	Aufwand	Ertrag	Aufwand	Ertrag	
76	Bekämpfung von Umweltverschmutzung	80'223.25	32'800.00	500'000	500'000	41'439.90	28'950.00
	Saldo		47'423.25				12'489.90
769	Übrige Bekämpfung von Umweltverschmutzung	80'223.25	32'800.00	500'000	500'000	41'439.90	28'950.00
	Saldo		47'423.25				12'489.90
7690	Übrige Bekämpfung von Umweltverschmutzung	80'223.25	32'800.00	500'000	500'000	41'439.90	28'950.00
	Saldo		47'423.25				12'489.90
3132.01	Deponie zum Gansingerbach Honorare	4'343.25		0		3'773.85	
3132.02	Deponie Wenggraben Honorare	19'062.90		0		3'324.60	
3132.04	Deponieplatz Etzgen Honorare	9'837.30		0		34'341.45	
3140.00	Unterhalt Grundstücke Altlastensanierung	46'979.80		500'000		0.00	
4630.00	Beiträge vom Bund		18'700.00		200'000		16'550.00
4631.00	Beiträge vom Kanton		14'100.00		150'000		12'400.00
4632.00	Beiträge von Gemeinden		0.00		150'000		0.00
77	Übriger Umweltschutz	71'442.85	35'295.30	64'724	20'200	56'945.26	22'246.85
	Saldo		36'147.55		44'524		34'698.41
771	Friedhof und Bestattung	71'442.85	35'295.30	64'724	20'200	56'945.26	22'246.85
	Saldo		36'147.55		44'524		34'698.41
7710	Friedhof und Bestattung	71'442.85	35'295.30	64'724	20'200	56'945.26	22'246.85
	Saldo		36'147.55		44'524		34'698.41
3010.00	Löhne des Verwaltungs- und Betriebspersonals	12'886.15		10'000		10'275.95	

Erfolgsrechnung

Gemeinde Mettauertal
Buchungsperiode 2021

Einwohnergemeinde	Rechnung 2021		Budget 2021		Rechnung 2020	
	Aufwand	Ertrag	Aufwand	Ertrag	Aufwand	Ertrag
3049.00 Übrige Zulagen Dienstkleider	600.00		600		600.00	
3050.00 AG-Beiträge AHV, IV, EO, ALV, Verwaltungskosten	759.50		600		509.45	
3052.00 AG-Beiträge an Pensionskassen	0.00		200		0.00	
3053.00 AG-Beiträge an Unfall- versicherungen	418.10		400		320.60	
3054.00 AG-Beiträge an Familienaus- gleichskasse	169.75		100		114.30	
3055.00 AG-Beiträge an Krankentaggeld- versicherungen	122.90		100		69.35	
3099.00 Übriger Personalaufwand	0.00		500		0.00	
3101.00 Betriebs-, Verbrauchsmaterial	914.60		500		939.60	
3102.00 Drucksachen, Publikationen	0.00		0		42.00	
3111.00 Anschaffung Apparate, Maschi- nen, Geräte, Fahrzeuge, Werkz	2'530.90		500		80.00	
3120.00 Ver- und Entsorgung	1'928.25		2'300		2'189.45	
3130.00 Dienstleistungen Dritter	120.60		0		0.00	
3132.00 Honorare externe Berater, Gut- achter, Fachexperten etc.	7'629.30		5'000		12'248.65	
3134.00 Sachversicherungsprämien	144.70		150		106.45	
3140.00 Unterhalt an Grundstücken	13'252.90		12'000		1'094.20	
3144.00 Unterhalt Hochbauten, Gebäude	0.00		1'300		0.00	
3151.00 Unterhalt Apparate, Maschinen, Geräte, Fahrzeuge, Werkzeuge	944.40		500		559.65	
3160.00 Miete und Pacht Liegenschaften	3'000.00		3'000		3'000.00	
3161.00 Mieten, Benützungskosten Mobilien	1'399.15		1'000		884.66	
3181.09 Eingang abgeschriebene Forderungen	0.00		0		220.00-	
3300.30 Planmässige Abschreibungen übrige Tiefbauten	9'281.80		9'282		9'281.80	
3300.40 Planmässige Abschreibungen Hochbauten	1'290.10		1'292		1'291.65	
3612.00 Entschädigung an Gemeinden Int. Lohnumbuchungen	14'049.75		15'400		13'557.50	

Erfolgsrechnung

Gemeinde Mettauertal
Buchungsperiode 2021

Einwohnergemeinde	Rechnung 2021		Budget 2021		Rechnung 2020	
	Aufwand	Ertrag	Aufwand	Ertrag	Aufwand	Ertrag
4240.00	Benützungsgebühren und Dienstleistungen	14'160.00		3'000		8'840.00
4260.00	Rückerstattungen Dritter	13'585.30		10'000		11'006.85
4612.00	Entschädigungen von Gemeinden und Gemeindeverbänden	7'550.00		7'200		2'400.00
79	Raumordnung Saldo	29'699.00		20'584		87'210.00
				20'584		74'018.45
790	Raumordnung Saldo	29'699.00		20'584		87'210.00
				20'584		74'018.45
7900	Raumordnung Saldo	29'699.00		20'584		87'210.00
				20'584		74'018.45
3132.00	Honorare externe Berater, Gutachter, Fachexperten etc.	538.50		1'000		11'926.45
3320.90	Planmässige Abschreibungen übr. immaterielle Anlagen	21'922.50		12'409		12'408.95
3321.90	Ausserplanmässige Abschreibungen immaterielle Anlagen	0.00		0		43'987.85
3511.00	Einlagen in Fonds des EK	0.00		0		87'210.00
3632.00	Beiträge an Repla	7'238.00		7'175		5'695.20
4022.00	Vermögensgewinnsteuern Mehrwertausgleich		0.00		0	87'210.00
8	VOLKSWIRTSCHAFT Saldo	652'392.17		589'780		338'910.28
				193'049		163'736.74
81	Landwirtschaft Saldo	311'232.89		285'704		54'620.40
				177'204		178'057.67
812	Strukturverbesserungen Saldo	303'060.94		282'254		54'189.10
				173'754		173'180.37

Erfolgsrechnung

Gemeinde Mettauertal
Buchungsperiode 2021

Einwohnergemeinde	Rechnung 2021		Budget 2021		Rechnung 2020	
	Aufwand	Ertrag	Aufwand	Ertrag	Aufwand	Ertrag
8120 Strukturverbesserungen	303'060.94	115'966.60	282'254	108'500	227'369.47	54'189.10
Saldo		187'094.34		173'754		173'180.37
3010.00 Löhne des Verwaltungs- und Betriebspersonals	667.55		0		675.10	
3053.00 AG-Beiträge an Unfallversicherungen	22.95		0		8.55	
3055.00 AG-Beiträge an Krankentaggeldversicherungen	6.70		0		0.00	
3099.00 Übriger Personalaufwand	0.00		1'000		0.00	
3101.00 Betriebs-, Verbrauchsmaterial	179.65		1'000		663.60	
3102.00 Drucksachen, Publikationen	0.00		500		0.00	
3111.00 Maschinen, Geräte und Fahrzeuge	19'386.00		15'000		0.00	
3112.00 Kleider, Wäsche, Vorhänge	0.00		1'000		0.00	
3120.00 Ver- und Entsorgung	1'470.20		500		809.80	
3130.00 Dienstleistungen Dritter	566.95		500		0.00	
3132.00 Honorare externe Berater, Gutachter, Fachexperten etc.	20'504.60		0		0.00	
Erl. Kosten für die Kiesaufbereitung und Lieferung von Mergel, welche im Budget nicht enthalten waren.						
3134.00 Sachversicherungsprämien	75.00		100		75.00	
3141.00 Unterhalt Strassen / Verkehrswege (Flurwege)	1'448.55		10'000		7'928.95	
3143.00 Unterhalt Tiefbauten Drainageleitungen	34'655.75		20'000		5'436.85	
Erl. Die Gemeinde hat sich an der "Aktion Schachtdeckel" des Kantons beteiligt. Diese Auslagen waren nicht budgetiert und betragen CHF 11'919.15. Der Kanton beteiligt sich jedoch an diesen Kosten.						
3161.00 Mieten, Benützungskosten Mobilien	37'575.89		35'000		25'577.07	
3181.00 Tatsächliche Forderungsverluste	90.00-		0		433.55	
3300.10 Planmässige Abschreibungen Strassen / Verkehrswege	137'454.20		138'196		138'195.60	
3300.30 Planmässige Abschreibungen Tiefbauten	1'957.90		1'958		1'957.90	

Erfolgsrechnung

Gemeinde Mettauertal
Buchungsperiode 2021

Einwohnergemeinde	Rechnung 2021		Budget 2021		Rechnung 2020	
	Aufwand	Ertrag	Aufwand	Ertrag	Aufwand	Ertrag
3612.00 Entschädigungen an Gemeinden und Gemeindeverbände	47'179.05		57'500		45'607.50	
4021.00 Grundsteuern Flächenbeiträge		108'058.80		108'000		54'189.10
4260.00 Rückerstattungen Dritter		407.80		500		0.00
4631.00 Beiträge vom Kanton Erl. Pauschalbeitrag des Kantons an die "Aktion Schachtdeckel".		7'500.00		0		0.00
814 Produktionsverbesserungen Pflanzen	8'171.95	358.80	3'450		5'308.60	431.30
Saldo		7'813.15		3'450		4'877.30
8140 Produktionsverbesserungen Pflanzen	8'171.95	358.80	3'450		5'308.60	431.30
Saldo		7'813.15		3'450		4'877.30
3010.00 Löhne des Verwaltungs- und Betriebspersonals	732.10		1'000		973.05	
3050.00 AG-Beiträge AHV, IV, EO, ALV, Verwaltungskosten	0.00		50		10.90	
3053.00 AG-Beiträge an Unfall- versicherungen	21.90		50		11.15	
3054.00 AG-Beiträge an Familienaus- gleichskasse	0.00		50		2.40	
3130.00 Dienstleistungen Dritter	510.15		0		105.00	
3170.00 Reisekosten und Spesen	16.80		300		37.10	
3637.00 Beiträge an private Haushalte Erl. An die Bienenzucht wird CHF 30.00 / Volk und für den Mäusefang CHF 1.00 / Schwanz ausgerichtet.	6'891.00		2'000		4'169.00	
4631.00 Beiträge vom Kanton		358.80		0		431.30
82 Forstwirtschaft	2'390.95		2'500		2'390.95	
Saldo		2'390.95		2'500		2'390.95

Erfolgsrechnung

Gemeinde Mettauertal
Buchungsperiode 2021

Einwohnergemeinde	Rechnung 2021		Budget 2021		Rechnung 2020	
	Aufwand	Ertrag	Aufwand	Ertrag	Aufwand	Ertrag
820 Forstwirtschaft Saldo	2'390.95	2'390.95	2'500	2'500	2'390.95	2'390.95
8200 Forstwirtschaft Saldo	2'390.95	2'390.95	2'500	2'500	2'390.95	2'390.95
3141.00 Unterhalt Strassen / Verkehrswege	2'390.95		2'500		2'390.95	
84 Tourismus Saldo	47'344.75	10'050.32 37'294.43	49'574	15'000 34'574	16'134.00	7'826.25 8'307.75
840 Tourismus Saldo	47'344.75	10'050.32 37'294.43	49'574	15'000 34'574	16'134.00	7'826.25 8'307.75
8400 Tourismus Saldo	880.50	880.50	1'250	1'250	605.50	605.50
3101.00 Betriebs-, Verbrauchsmaterial	465.00		400		190.00	
3133.00 Informatik-Nutzungsaufwand	15.50		50		15.50	
3636.00 Beiträge an private Organisationen	400.00		800		400.00	
8401 'Gästehaus Flösser' im alten Schulhaus Hottwil Saldo	46'464.25	10'050.32 36'413.93	48'324	15'000 33'324	15'528.50	7'826.25 7'702.25
3101.00 Betriebs-, Verbrauchsmaterial	0.00		500		170.15	
3110.00 Büromöbel und -geräte	0.00		0		7'824.00	
3111.00 Maschinen, Geräte und Fahrzeuge	0.00		2'200		0.00	
Erl. Die budgetierten Geräte (Kühlschrank und Kaffeemaschine) wurden nicht angeschafft.						
3130.00 Dienstleistungen Dritter	1'040.00		1'000		910.00	
3300.40 Planmässige Abschreibungen Hochbauten allg. Haushalt	26'024.25		26'024		26'024.35	
3920.00 Interne Verrechnung von Pacht, Mieten, Benützungskosten	19'400.00		18'600		19'400.00-	

Erfolgsrechnung

Gemeinde Mettauertal
Buchungsperiode 2021

Einwohnergemeinde	Rechnung 2021		Budget 2021		Rechnung 2020	
	Aufwand	Ertrag	Aufwand	Ertrag	Aufwand	Ertrag
4472.00 Vergütung für Benützungen Liegenschaften VV		10'050.32		15'000		7'826.25
85 Industrie, Gewerbe, Handel Saldo	1'523.40	280.00 1'243.40	2'900	2'900	880.00	880.00
850 Industrie, Gewerbe, Handel Saldo	1'523.40	280.00 1'243.40	2'900	2'900	880.00	880.00
8500 Industrie, Gewerbe, Handel Saldo	1'523.40	280.00 1'243.40	2'900	2'900	880.00	880.00
3101.00 Betriebs-, Verbrauchsmaterial	0.00		1'800		0.00	
3102.00 Drucksachen, Publikationen	0.00		300		0.00	
3119.00 Anschaffung von übrigen nicht aktivierbaren Anlagen	1'523.40		0		0.00	
3130.00 Dienstleistungen Dritter	0.00		500		0.00	
3636.01 Beiträge an private Organisa- tionen ohne Erwerbszweck	0.00		300		0.00	
4390.00 Übriger Ertrag		280.00		0		880.00
87 Brennstoffe und Energie Saldo	289'900.18 23'770.56	313'670.74	249'102 24'129	273'231	251'444.00 24'139.63	275'583.63
871 Elektrizität Saldo	1'865.80 23'770.56	25'636.36	1'871 24'129	26'000	1'870.55 24'139.63	26'010.18
8710 Elektrizität Saldo	1'865.80 23'770.56	25'636.36	1'871 24'129	26'000	1'870.55 24'139.63	26'010.18
3300.30 Planmässige Abschreibungen Tiefbauten allg. Haushalt	1'865.80		1'871		1'870.55	
4120.00 Konzessionen		25'636.36		26'000		26'010.18

Erfolgsrechnung

Gemeinde Mettauertal
Buchungsperiode 2021

Einwohnergemeinde	Rechnung 2021		Budget 2021		Rechnung 2020	
	Aufwand	Ertrag	Aufwand	Ertrag	Aufwand	Ertrag
879 Energie, übriges Saldo	288'034.38	288'034.38	247'231	247'231	249'573.45	249'573.45
8791 Holzschnitzelheizung VZ [Gemeindebetrieb] Saldo	111'674.03	111'674.03	76'753	76'753	87'154.65	87'154.65
3010.00 Löhne des Verwaltungs- und Betriebspersonals	2'200.00		2'000		2'237.50	
3050.00 AG-Beiträge AHV, IV, EO, ALV, Verwaltungskosten	131.35		100		131.35	
3053.00 AG-Beiträge an Unfallversicherungen	41.95		50		25.95	
3054.00 AG-Beiträge an Familienausgleichskasse	29.25		50		29.45	
3055.00 AG-Beiträge an Krankentaggeldversicherungen	26.40		50		19.55	
3101.00 Betriebs-, Verbrauchsmaterial	12.00		100		0.00	
3111.00 Anschaffung Apparate, Maschinen, Geräte, Fahrzeuge, Werkz	0.00		0		901.60	
3120.00 Ver- und Entsorgung Strom	3'450.65		3'100		3'376.00	
3120.01 Ver- und Entsorgung Holzschnitzel	17'361.00		17'000		15'547.50	
3120.02 Ver- und Entsorgung Allgemeines	3'044.70		0		117.30	
Erl. Kosten für die Wärmelieferung von der Heizzentrale Trottmatt an die Heizzentrale VZ.						
3130.00 Dienstleistungen Dritter	72.00		100		77.15	
3132.00 Honorare externe Berater, Gutachter, Fachexperten etc.	67.50		0		950.00	
3144.00 Unterhalt Hochbauten	1'405.05		1'100		2'506.55	
3151.00 Unterhalt Apparate, Maschinen, Geräte, Fahrzeuge, Werkzeuge	12'399.25		5'400		10'921.85	
Erl. Nebst den ordentlichen Revisions- und Wartungsarbeiten sind Kosten für eine grössere Störungsbehebung am Elektrofilter angefallen.						

Erfolgsrechnung

Gemeinde Mettauertal
Buchungsperiode 2021

Einwohnergemeinde	Rechnung 2021		Budget 2021		Rechnung 2020	
	Aufwand	Ertrag	Aufwand	Ertrag	Aufwand	Ertrag
3161.00 Mieten, Benützungskosten Mobilien	0.00		100		0.00	
3300.31 Planmässige Abschreibungen übrige Tiefbauten	5'479.75		5'472		5'472.05	
3300.41 Planmässige Abschreibungen Sachanlagen	2'982.20		2'871		2'871.40	
3300.61 Planmässige Abschreibungen Mobilien	15'604.80		15'660		15'660.20	
3301.31 Ausserplanmässige Abschreibung Tiefbauten spezialfinanz. Erl. Die Auslagen, welche über den Kredit "Hausanschlüsse Holzschnitzelfeuerung VZ" gebucht wurden, werden ausserplanmässig abgeschrieben, da die Investitionslimite nicht erreicht wurde.	17'490.23		0		0.00	
3409.01 Vorschussverzinsung Erl. Die Nettoschuld per 01.01.2021 von CHF 502'478.31 wurde zu dem vom Gemeinderat festgelegten Zinssatz von 0.5 % intern verzinst (Gegenkonto 1.9610.4409.01).	2'510.00		2'500		2'570.00	
3612.00 Verwaltungsentschädigung	1'218.00		1'300		1'268.00	
3612.01 Entschädigungen an Gemeinden Int. Lohnumbuchungen	272.95		200		279.25	
3899.00 Abtragung Bilanzfehlbetrag Erl. Der Saldo des Kontos 1.29005.01 per 01.01.2021 von CHF -86'250 ist mit 30 % des Bestandes abzutragen (§ 88g Abs. 2 GG).	25'875.00		19'600		22'192.00	
4240.00 Verkauf Heizenergie		57'296.35		55'000		51'554.50
4260.00 Rückerstattungen Dritter		0.00		0		1'131.00
9011.00 Aufwandüberschuss		54'377.68		21'753		34'469.15
8792 Holzsnitzelheizung Trottm. [Gemeindebetrieb] Saldo	176'360.35	176'360.35	170'478	170'478	162'418.80	162'418.80
3010.00 Löhne des Verwaltungs- und Betriebspersonals	2'150.00		2'000		2'450.00	
3050.00 AG-Beiträge AHV, IV, EO, ALV, Verwaltungskosten	130.70		100		133.25	
3053.00 AG-Beiträge an Unfall- versicherungen	40.70		50		28.10	

Erfolgsrechnung

Gemeinde Mettauertal
Buchungsperiode 2021

Einwohnergemeinde	Rechnung 2021		Budget 2021		Rechnung 2020	
	Aufwand	Ertrag	Aufwand	Ertrag	Aufwand	Ertrag
3054.00 AG-Beiträge an Familienausgleichskasse	29.85		50		30.50	
3055.00 AG-Beiträge an Krankentaggeldversicherungen	25.70		50		21.80	
3120.00 Ver- und Entsorgung Strom	4'287.45		3'400		3'841.85	
3120.01 Ver- und Entsorgung Holzschnitzel	22'495.50		15'000		16'848.00	
Erl. Da mehr Wärmeenergie verkauft werden Konto (siehe Konto 1.8792.4240.00), war auch der Aufwand an Rohmaterial entsprechend höher.						
3120.02 Ver- und Entsorgung Allgemeines	325.40		200		219.65	
3130.00 Dienstleistungen Dritter	288.35		300		286.85	
3132.00 Honorare externe Berater, Gutachter, Fachexperten etc.	67.50		0		950.00	
3134.00 Sachversicherungsprämien	571.45		500		401.90	
3144.00 Unterhalt Hochbauten	1'117.55		1'000		1'139.65	
3151.00 Unterhalt Apparate, Maschinen, Geräte, Fahrzeuge, Werkzeuge	4'749.40		5'400		5'105.20	
3192.00 Abgeltung von Rechten	300.00		150		300.00	
3300.31 Planmässige Abschreibungen Tiefbauten Holzschnitzelf.	11'981.80		12'334		12'334.25	
3300.41 Planmässige Abschreibungen Hochbauten HF Trottmatt	13'471.60		13'953		13'952.95	
3300.61 Planmässige Abschreibungen Holzschnitzelfeuerung	20'406.60		21'991		21'990.60	
3409.01 Vorschussverzinsung	8'430.00		8'600		7'870.00	
Erl. Die Nettoschuld per 01.01.2021 von CHF 1'685'066.90 wurde zu dem vom Gemeinderat festgelegten Zinssatz von 0.5 % intern verzinst (Gegenkonto 1.9610.4409.01).						
3612.00 Entschädigungen an Gemeinden und Gemeindeverbände	1'242.00		1'000		1'130.00	
3612.01 Entschädigungen an Gemeinden Int. Lohnumbuchungen	24.80		800		465.25	
3899.00 Abtragung Bilanzfehlbetrag	84'224.00		83'600		72'919.00	
Erl. Der Saldo des Konto 1.29006.01 per 01.01.2021 von CHF -280'745 muss mit 30 % abgetragen werden (§ 88g Abs. 2 GG).						

Erfolgsrechnung

Gemeinde Mettauertal
Buchungsperiode 2021

Einwohnergemeinde	Rechnung 2021		Budget 2021		Rechnung 2020	
	Aufwand	Ertrag	Aufwand	Ertrag	Aufwand	Ertrag
4240.00 Verkauf Heizenergie		70'748.20		55'000		51'818.55
Erl. Erfreulicherweise konnte deutlich mehr Heizenergie verkauft werden, da zwischenzeitlich weitere Gebäude angeschlossen wurden.						
9011.00 Aufwandüberschuss		105'612.15		115'478		110'600.25
9 FINANZEN UND STEUERN	807'372.13	7'477'928.03	329'349	7'105'746	359'835.15	7'147'316.50
Saldo	6'670'555.90		6'776'397		6'787'481.35	
91 Steuern	21'735.14-	6'074'532.15	19'500	5'415'300	70'334.40	5'704'845.30
Saldo	6'096'267.29		5'395'800		5'634'510.90	
910 Steuern	21'735.14-	6'074'532.15	19'500	5'415'300	70'334.40	5'704'845.30
Saldo	6'096'267.29		5'395'800		5'634'510.90	
9100 Allgemeine Gemeindesteuern	20'746.14-	5'652'683.45	15'000	5'209'000	70'185.40	5'598'433.10
Saldo	5'673'429.59		5'194'000		5'528'247.70	
3180.00 Wertberichtigungen auf Forderungen	27'408.00		0		70'360.00	
Erl. Aufgrund von Einzel- sowie Pauschalwertberichtigungen wurde das Delkredere erhöht.						
3181.00 Tatsächliche Forderungsverluste	8'293.00		25'000		13'642.60	
Erl. Die tatsächlichen Forderungsverluste waren im Rechnungsjahr erfreulicherweise tief. Die Ausstände werden konsequent bearbeitet. Stundungs- und Ratenzahlungsgesuche werden individuell geprüft und wo möglich bewilligt.						
3181.09 Eingang abgeschriebener Forderungen	56'447.14-		10'000-		13'817.20-	
Erl. Aufgrund der Geltendmachung von Verlustscheinen in einem Konkursfall sowie der Bewirtschaftung der Verlustscheine, konnten bereits abgeschriebene Steuern eingebracht werden.						
4000.00 Einkommenssteuern natürliche Personen; Rechnungsjahr		4'150'443.51		3'950'000		3'981'262.82
Erl. Der deutlich über dem Budget liegende Ertrag an Einkommens- und Vermögenssteuern ist u. a. auf fünf ausserordentlich hohe Sollstellungen zurückzuführen.						
4000.10 Einkommenssteuern natürliche Personen; frühere Jahre		763'078.01		453'000		920'489.18

Erfolgsrechnung

Gemeinde Mettauertal
Buchungsperiode 2021

Einwohnergemeinde	Rechnung 2021		Budget 2021		Rechnung 2020	
	Aufwand	Ertrag	Aufwand	Ertrag	Aufwand	Ertrag
4000.30 Pausch. Steueranrechnung nat. Personen (Ertragsminderung)		955.35-		1'000-		1'559.35-
4001.00 Vermögenssteuern natürliche Personen; Rechnungsjahr		357'478.19		410'000		327'463.18
4001.10 Vermögenssteuern natürliche Personen; frühere Jahre		87'182.69		47'000		102'276.57
4002.00 Quellensteuern natürliche Personen		182'068.45		200'000		243'931.90
4010.00 Gewinn- und Kapitalsteuern jur. Personen		113'387.95		150'000		24'568.80
9101 Sondersteuern	989.00-	421'848.70	4'500	206'300	149.00	106'412.20
Saldo	422'837.70		201'800		106'263.20	
3180.09 Wertberichtigungen auf Forderungen (Senkung Delkred.)	6'219.00-		0		4'571.00-	
Erl. Das Delkredere konnte im Bereich der Sondersteuern aufgrund eingegangener Zahlungen entsprechend gesenkt werden.						
3181.00 Tatsächliche Forderungsverluste	260.00		0		0.00	
3601.00 Ertragsanteile an Kanton Hundetaxen	4'970.00		4'500		4'720.00	
4000.20 Nachsteuern Einkommensteuern natürliche Personen		9'325.60		45'000		2'420.90
Erl. Die Nachsteuern werden direkt durch den Kanton bearbeitet. Entsprechende Nachsterverfahren dauern aktuell sehr lange, was sich schlussendlich auch auf den Steuerertrag auswirkt.						
4022.00 Vermögensgewinnsteuern		227'569.90		120'000		51'640.50
4024.00 Erbschafts- und Schenkungs- steuern		154'953.20		15'000		24'390.80
Erl. Die Mehreinnahmen bei den Erbschafts- und Schenkungssteuern sind auf eine ausgerichtete grössere Schenkung sowie eine grössere Erbschaft zurückzuführen.						
4033.00 Hundetaxen		30'000.00		26'300		27'960.00
93 Finanz- und Lastenausgleich		904'739.30		905'663		903'862.80
Saldo	904'739.30		905'663		903'862.80	

Erfolgsrechnung

Gemeinde Mettauertal
Buchungsperiode 2021

Einwohnergemeinde	Rechnung 2021		Budget 2021		Rechnung 2020	
	Aufwand	Ertrag	Aufwand	Ertrag	Aufwand	Ertrag
930	Finanz- und Lastenausgleich Saldo	904'739.30	904'739.30	905'663	905'663	903'862.80
9300	Finanz- und Lastenausgleich Saldo	904'739.30	904'739.30	905'663	905'663	903'862.80
4621.50	Innerkant. Finanzausgleich vom Kanton an die Gemeinden		723'000.00		723'000	722'000.00
4621.60	Finanz- und Lastenausgleich Feinausgleich		47'700.00		48'300	47'500.00
4660.10	Planmässige Auflösung passivierter Investitionsbeiträge		134'039.30		134'363	134'362.80
96	Vermögens- und Schuldenverwaltung Saldo	89'195.04	298'431.48	102'949	87'680	97'253.45
		209'236.44		15'269		1'655.52
961	Zinsen Saldo	63'529.14	23'522.53	61'150	27'600	65'671.60
			40'006.61		33'550	30'270.78
9610	Zinsen Saldo	63'529.14	23'522.53	61'150	27'600	65'671.60
			40'006.61		33'550	30'270.78
3400.00	Verzinsung laufende Verbindlichkeiten	14'704.45		14'450		15'061.60
3401.00	Verzinsung Finanzverbindlichkeiten	41'583.00		42'000		46'000.00
3409.01	Verzinsung Nettovermögen	7'200.00		4'700		4'610.00
3499.00	Übriger Finanzaufwand	41.69		0		0.00
4401.00	Zinsen Forderungen und Kontokorrente		7'152.53		10'500	13'260.78
4409.01	Verzinsung Nettoschuld		16'170.00		16'900	16'810.00
4451.00	Erträge aus Beteiligungen VV Dividenden		200.00		200	200.00

Erfolgsrechnung

Gemeinde Mettauertal
Buchungsperiode 2021

Einwohnergemeinde	Rechnung 2021		Budget 2021		Rechnung 2020		
	Aufwand	Ertrag	Aufwand	Ertrag	Aufwand	Ertrag	
963	Liegenschaften des Finanzvermögens	25'665.90	274'908.95	41'799	60'080	31'581.85	65'327.15
	Saldo	249'243.05		18'281		33'745.30	
9630	Liegenschaften des Finanzvermögens	980.05	217'398.95	1'300	4'100		6'382.70
	Saldo	216'418.90		2'800		6'382.70	
3430.00	Baulicher Unterhalt Liegenschaften FV	0.00		1'300		0.00	
3439.50	Honorare externe Berater, Gutachter, Fachexperten etc.	980.05		0		0.00	
4120.00	Konzessionen		2'588.50		500		2'720.00
4411.00	Gewinn aus Verkäufen von Sachanlagen FV		211'147.75		0		0.00
	Erl. Mit Zustimmung der Finanzkommission wurde die Parz. 3032 veräussert. Daraus resultiert ein Buchgewinn.						
4430.00	Pacht- und Mietzinse Liegenschaften FV		3'662.70		3'600		3'662.70
9631	Liegenschaften Finanzvermögen 'Hauptstrasse 52, Hottwil'	1'820.15	24'180.00	6'449	24'180	7'772.85	24'300.05
	Saldo	22'359.85		17'731		16'527.20	
3430.40	Baulicher Unterhalt Gebäude FV	694.65		3'249		3'938.60	
3431.00	Nicht baulicher Liegenschaftsunterhalt durch Dritte	0.00		2'000		361.85	
3439.10	Ver- und Entsorgung	646.80		700		3'129.05	
3439.30	Sachversicherungsprämien	478.70		500		343.35	
4430.00	Pacht- und Mietzinse Liegenschaften FV		24'180.00		24'180		24'180.00
4439.00	Übriger Liegenschaftenertrag FV		0.00		0		120.05
9632	Liegenschaften Finanzvermögen 'STWEG Hauptstr. 161, Mettau'	6'634.20	24'737.90	10'350	21'900	5'721.80	21'872.60
	Saldo	18'103.70		11'550		16'150.80	
3430.40	Baulicher Unterhalt Gebäude FV	348.95		5'000		241.50	

Erfolgsrechnung

Gemeinde Mettauertal
Buchungsperiode 2021

Einwohnergemeinde	Rechnung 2021		Budget 2021		Rechnung 2020	
	Aufwand	Ertrag	Aufwand	Ertrag	Aufwand	Ertrag
3431.10 Betriebs- und Verbrauchsmaterial	38.85		50		38.70	
3431.20 Nicht baulicher Unterhalt Liegenschaften FV	412.50		0		0.00	
3439.40 Dienstleistungen Dritter	5'833.90		5'300		5'441.60	
4430.00 Pacht- und Mietzinse Liegenschaften FV		18'000.00		18'000		18'000.00
4439.00 Übriger Liegenschaftenertrag FV		6'737.90		3'900		3'872.60
9633 Liegenschaften Finanzvermögen 'STWEG Hauptstr. 184, Mettau'	16'231.50	8'592.10	23'700	9'900	18'087.20	12'771.80
Saldo		7'639.40		13'800		5'315.40
3430.40 Baulicher Unterhalt Gebäude FV	8'418.55		2'000		0.00	
3431.10 Betriebs- und Verbrauchsmaterial	0.00		0		10'000.00	
3431.90 Übriger nicht baulicher Liegenschaftsunterhalt	0.00		13'000		0.00	
3439.10 Ver- und Entsorgung	0.00		200		0.00	
3439.30 Sachversicherungsprämien	72.40		0		0.00	
3439.40 Dienstleistungen Dritter	7'740.55		8'500		8'087.20	
4430.00 Pacht- und Mietzinse Liegenschaften FV		4'700.00		6'000		7'400.00
4439.00 Übriger Liegenschaftenertrag FV		3'892.10		3'900		5'371.80
97 Rückverteilungen		396.70		1'500		694.60
Saldo	396.70		1'500		694.60	
971 Rückverteilungen aus CO2-Abgab		396.70		1'500		694.60
Saldo	396.70		1'500		694.60	
9710 Rückverteilungen aus CO2-Abg.		396.70		1'500		694.60
Saldo	396.70		1'500		694.60	
4699.10 Rückverteilung CO2-Abgabe		396.70		1'500		694.60

Erfolgsrechnung

Gemeinde Mettauertal
Buchungsperiode 2021

Einwohnergemeinde	Rechnung 2021		Budget 2021		Rechnung 2020		
	Aufwand	Ertrag	Aufwand	Ertrag	Aufwand	Ertrag	
99	Nicht aufgeteilte Posten	739'912.23	199'828.40	206'900	695'603	192'247.30	442'315.87
	Saldo		540'083.83	488'703		250'068.57	
990	Nicht aufgeteilte Posten	199'828.40	199'828.40	206'900	206'900	192'247.30	192'247.30
	Saldo						
9901	Gemeindewerk	199'828.40	199'828.40	206'900	206'900	192'247.30	192'247.30
	Saldo						
3010.00	Löhne des Verwaltungs- und Betriebspersonals	160'859.50		171'100		158'080.90	
3010.09	Erstattung von Lohn des Verwaltungs- / Betriebspersonals	1'699.25-		0		0.00	
3050.00	AG-Beiträge AHV, IV, EO, ALV, Verwaltungskosten	10'559.00		10'700		10'250.50	
3052.00	AG-Beiträge an Pensionskassen	10'880.40		9'200		9'906.00	
3053.00	AG-Beiträge an Unfallversicherungen	5'769.05		6'600		6'164.95	
3054.00	AG-Beiträge an Familienausgleichskasse	2'359.00		2'300		2'299.05	
3055.00	AG-Beiträge an Krankentaggeldversicherungen	1'942.85		1'400		1'395.05	
3090.00	Aus- und Weiterbildung des Personals	0.00		0		232.25	
3099.00	Übriger Personalaufwand	1'500.00		0		0.00	
3101.00	Betriebs-, Verbrauchsmaterial	56.85		0		0.00	
3112.00	Anschaffung Kleider, Wäsche	1'209.75		2'000		0.00	
3118.00	Anschaffung von immateriellen Anlagen	383.00		0		0.00	
3132.00	Honorare externe Berater, Gutachter, Fachexperten etc.	215.40		0		0.00	
3158.00	Unterhalt immaterielle Anlagen	516.95		0		0.00	
3170.00	Reisekosten und Spesen	5'275.90		3'600		3'918.60	
4612.00	Entschädigungen von Gemeinden und Gemeindeverbänden		199'828.40		206'900		192'247.30

Erfolgsrechnung

Gemeinde Mettauertal
Buchungsperiode 2021

Einwohnergemeinde	Rechnung 2021		Budget 2021		Rechnung 2020	
	Aufwand	Ertrag	Aufwand	Ertrag	Aufwand	Ertrag
999	Abschluss					
	Saldo	540'083.83		488'703	250'068.57	250'068.57
			488'703			
9990	Abschluss					
	Saldo	540'083.83		488'703	250'068.57	250'068.57
			488'703			
9000.00	Ertragsüberschuss	540'083.83	0		0.00	
	Erfolgsrechnung					
9001.00	Aufwandüberschuss			488'703		250'068.57
	Erfolgsrechnung		0.00			

Artengliederung ER

Erfolgsrechnung

Gemeinde Mettauertal
Buchungsperiode 2021

Einwohnergemeinde Artengliederung	Rechnung 2021		Budget 2021		Rechnung 2020	
	Aufwand	Ertrag	Aufwand	Ertrag	Aufwand	Ertrag
Einwohnergemeinde	10'970'451.39	10'970'451.39	10'797'534	10'797'534	10'349'862.49	10'349'862.49
3 Aufwand	10'152'384.17		10'666'848		10'068'995.91	
30 Personalaufwand	1'910'950.45		1'931'520		1'834'434.41	
31 Sach- und übriger Betriebsaufwand	1'876'314.45		2'353'721		1'769'834.31	
33 Abschreibungen Verwaltungsvermögen	1'428'255.38		1'386'740		1'648'502.05	
34 Finanzaufwand	105'364.14		119'859		121'491.46	
35 Einlagen in Fonds und Spezialfinanzierungen	10'000.00		10'000		115'210.00	
36 Transferaufwand	4'548'910.75		4'610'718		4'429'667.68	
38 Ausserordentlicher Aufwand	110'099.00		103'200		95'111.00	
39 Interne Verrechnungen	162'490.00		151'090		54'745.00	
4 Ertrag		10'810'461.56		10'001'154		9'954'724.52
40 Fiskalertrag		6'182'590.95		5'523'300		5'846'244.40
41 Regalien und Konzessionen		28'224.86		26'500		28'730.18
42 Entgelte		1'885'099.52		1'496'000		1'726'563.32
43 Verschiedene Erträge		280.00				880.00
44 Finanzertrag		415'745.40		210'800		206'899.98
45 Entnahmen aus Fonds und Spezialfinanzierungen		23'531.85		18'000		40'905.01
46 Transferertrag		2'112'498.98		2'575'464		2'049'756.63
49 Interne Verrechnungen		162'490.00		151'090		54'745.00
9 Abschlusskonten	818'067.22	159'989.83	130'686	796'380	280'866.58	395'137.97
90 Abschluss	818'067.22	159'989.83	130'686	796'380	280'866.58	395'137.97

Erfolgsrechnung

Gemeinde Mettauertal
Buchungsperiode 2021

Einwohnergemeinde Artengliederung		Rechnung 2021		Budget 2021		Rechnung 2020	
		Aufwand	Ertrag	Aufwand	Ertrag	Aufwand	Ertrag
3	Aufwand	10'152'384.17		10'666'848		10'068'995.91	
30	Personalaufwand	1'910'950.45		1'931'520		1'834'434.41	
300	Behörden und Kommissionen	180'965.05		195'080		177'936.05	
3000	Löhne, Tag- und Sitzungsgelder an Behörden und Kommissionen	180'965.05		195'080		177'936.05	
301	Löhne des Verwaltungs- und Betriebspersonals	1'385'280.85		1'354'980		1'361'660.20	
3010	Löhne des Verwaltungs- und Betriebspersonals	1'385'280.85		1'354'980		1'361'660.20	
302	Löhne der Lehrkräfte	7'233.60		11'000		8'013.60	
3020	Löhne der Lehrkräfte	7'233.60		11'000		8'013.60	
304	Zulagen	600.00		600		600.00	
3049	Übrige Zulagen	600.00		600		600.00	
305	Arbeitgeberbeiträge	256'132.75		231'180		232'347.55	
3050	AG-Beiträge AHV, IV, EO, ALV, Verwaltungskosten	93'896.20		90'450		91'045.65	
3052	AG-Beiträge an Pensionskassen	88'067.25		81'000		86'805.50	
3053	AG-Beiträge an Unfallversicherungen	31'722.30		27'810		21'787.75	
3054	AG-Beiträge an Familienausgleichskasse	20'847.35		19'110		20'309.25	
3055	AG-Beiträge an Krankentaggeldversicherungen	21'599.65		12'810		12'399.40	
309	Übriger Personalaufwand	80'738.20		138'680		53'877.01	
3090	Aus- und Weiterbildung des Personals	33'286.97		99'500		31'868.96	
3091	Personalwerbung	403.10		1'000		576.60	
3099	Übriger Personalaufwand	47'048.13		38'180		21'431.45	

Erfolgsrechnung

Gemeinde Mettauertal
Buchungsperiode 2021

Einwohnergemeinde Artengliederung	Rechnung 2021		Budget 2021		Rechnung 2020	
	Aufwand	Ertrag	Aufwand	Ertrag	Aufwand	Ertrag
31 Sach- und übriger Betriebsaufwand	1'876'314.45		2'353'721		1'769'834.31	
310 Material- und Warenaufwand	193'689.62		190'140		186'503.53	
3100 Büromaterial	8'400.40		10'900		5'880.00	
3101 Betriebs-, Verbrauchsmaterial	49'014.03		44'600		53'663.71	
3102 Drucksachen, Publikationen	48'441.24		50'200		38'329.48	
3103 Fachliteratur, Zeitschriften	5'107.12		7'300		4'372.05	
3104 Lehrmittel	51'868.43		56'240		63'717.54	
3105 Lebensmittel	30'330.80		19'100		19'743.85	
3106 Medizinisches Material	274.85		300		155.15	
3109 Übriger Material- und Warenaufwand	252.75		1'500		641.75	
311 Nicht aktivierbare Anlagen	90'376.30		109'100		138'222.65	
3110 Büromöbel und -geräte, Schulmobiliar	6'226.75		11'500		17'327.60	
3111 Maschinen, Geräte, Fahrzeuge	70'377.30		78'100		111'186.51	
3112 Anschaffung Kleider, Wäsche, Vorhänge	2'195.60		8'000		2'190.10	
3113 Anschaffung Hardware	4'555.20		3'500		1'625.45	
3118 Anschaffung von immateriellen Anlagen	4'374.00		8'000		4'767.39	
3119 Anschaffung von übrigen nicht aktivierbaren Anlagen	2'647.45				1'125.60	
312 Ver- und Entsorgung Liegenschaften VV	260'577.00		239'900		239'326.15	
3120 Ver- und Entsorgung Liegenschaften VV	260'577.00		239'900		239'326.15	
313 Dienstleistungen und Honorare	380'233.15		313'017		356'117.90	
3130 Dienstleistungen Dritter	101'793.48		102'467		107'525.80	
3132 Honorare externe Berater, Gutachter, Fachexperten etc.	212'501.00		145'350		172'516.71	
3133 Informatik-Nutzungsaufwand	4'459.67		10'200		22'644.44	

Erfolgsrechnung

Gemeinde Mettauertal
Buchungsperiode 2021

Einwohnergemeinde Artengliederung		Rechnung 2021		Budget 2021		Rechnung 2020	
		Aufwand	Ertrag	Aufwand	Ertrag	Aufwand	Ertrag
3134	Sachversicherungsprämien	51'931.85		47'000		44'435.40	
3136	Honorare privatärztlicher Tätigkeit	6'376.40		6'500		6'454.45	
3137	Steuern und Abgaben	3'170.75		1'500		2'541.10	
314	Baulicher und betrieblicher Unterhalt	559'289.74		1'073'224		404'024.39	
3140	Unterhalt Grundstücke	77'775.50		533'000		29'759.75	
3141	Unterhalt Strassen / Verkehrswege	192'879.15		212'000		168'800.81	
3142	Unterhalt Wasserbau	600.00		1'000		2'687.15	
3143	Unterhalt Tiefbauten	171'095.45		189'000		128'015.00	
3144	Unterhalt Hochbauten	116'939.64		138'224		74'761.68	
315	Unterhalt Mobilien und immaterielle Anlagen	142'189.69		117'900		147'832.44	
3150	Unterhalt Büromobiliar, Büromaschinen und -geräte	174.45				344.60	
3151	Unterhalt Apparate, Maschinen, Geräte, Fahrzeuge, Werkzeuge	62'921.47		52'300		104'951.97	
3153	Informatik-Unterhalt (Hardware)	17'622.55		12'000			
3156	Unterhalt medizinische Geräte	538.40					
3158	Unterhalt immaterielle Anlagen	60'932.82		49'600		42'307.37	
3159	Unterhalt übrige mobile Anlagen			4'000		228.50	
316	Mieten, Leasing, Pachten, Benützungsgebühren	142'135.85		124'290		117'229.77	
3160	Miete und Pacht Liegenschaften	5'640.00		5'640		15'840.00	
3161	Mieten, Benützungskosten Mobilien	79'570.03		60'050		47'881.49	
3162	Raten für operatives Leasing	56'783.82		57'800		53'442.28	
3169	Übrige Mieten und Benützungskosten	142.00		800		66.00	
317	Spesenentschädigungen	105'157.69		143'300		87'022.58	

Erfolgsrechnung

Gemeinde Mettauertal
Buchungsperiode 2021

Einwohnergemeinde Artengliederung		Rechnung 2021		Budget 2021		Rechnung 2020	
		Aufwand	Ertrag	Aufwand	Ertrag	Aufwand	Ertrag
3170	Reisekosten und Spesen	90'070.80		111'300		83'875.68	
3171	Exkursionen, Schulreisen und Lager	15'086.89		32'000		3'146.90	
318	Wertberichtigungen auf Forderungen	24'841.52-		17'000		67'969.35	
3180	Wertberichtigungen auf Forderungen	21'189.00				65'789.00	
3181	Tatsächliche Forderungsverluste	46'030.52-		17'000		2'180.35	
319	Verschiedener Betriebsaufwand	27'506.93		25'850		25'585.55	
3190	Schadenersatzleistungen	872.25				2'402.00	
3192	Abgeltung von Rechten	14'231.10		14'350		11'844.55	
3199	Übriger Betriebsaufwand	12'403.58		11'500		11'339.00	
33	Abschreibungen Verwaltungsvermögen	1'428'255.38		1'386'740		1'648'502.05	
330	Sachanlagen VV	1'392'424.03		1'360'117		1'572'617.90	
3300	Planmässige Abschreibungen Sachanlagen	1'374'933.80		1'360'117		1'334'770.85	
3301	Ausserplanmässige Abschreibungen Sachanlagen	17'490.23				237'847.05	
332	Abschreibungen Immaterielle Anlagen	35'831.35		26'623		75'884.15	
3320	Planmässige Abschreibungen immaterielle Anlagen	35'831.35		26'623		31'896.30	
3321	Ausserplanmässige Abschreibungen immaterielle Anlagen					43'987.85	
34	Finanzaufwand	105'364.14		119'859		121'491.46	
340	Zinsaufwand	79'657.45		78'050		82'481.60	
3400	Verzinsung laufende Verbindlichkeiten	14'704.45		14'450		15'061.60	

Erfolgsrechnung

Gemeinde Mettauertal
Buchungsperiode 2021

Einwohnergemeinde Artengliederung		Rechnung 2021		Budget 2021		Rechnung 2020	
		Aufwand	Ertrag	Aufwand	Ertrag	Aufwand	Ertrag
3401	Verzinsung kurzfristige Finanzverbindlichkeiten	41'583.00		42'000		46'000.00	
3409	Übrige Passivzinsen	23'370.00		21'600		21'420.00	
341	Realisierte Kursverluste					7'428.80	
3411	Realisierte Verluste auf Sachanlagen FV					7'428.80	
343	Liegenschaftenaufwand Finanz- vermögen	25'665.90		41'799		31'581.85	
3430	Baulicher Unterhalt Liegen- schaften FV	9'462.15		11'549		4'180.10	
3431	Nicht baulicher Unterhalt Liegenschaften FV	451.35		15'050		10'400.55	
3439	Übriger Liegenschaftsaufwand FV	15'752.40		15'200		17'001.20	
349	Verschiedener Finanzaufwand	40.79		10		0.79-	
3499	Übriger Finanzaufwand	40.79		10		0.79-	
35	Einlagen in Fonds und Spezial- finanzierungen	10'000.00		10'000		115'210.00	
351	Einlagen in Fonds und Spezial- finanzierungen im Eigenkapital	10'000.00		10'000		115'210.00	
3511	Einlagen in Fonds des EK	10'000.00		10'000		115'210.00	
36	Transferaufwand	4'548'910.75		4'610'718		4'429'667.68	
360	Ertragsanteile an Dritte	10'666.50		9'500		9'124.85	
3601	Ertragsanteile an den Kanton	10'666.50		9'500		9'124.85	
361	Entschädigungen an Gemeinwesen	1'671'505.83		1'718'660		1'592'034.08	
3611	Entschädigungen an den Kanton	75'265.35		61'800		95'824.35	
3612	Entschädigungen an Gemeinden und Gemeindeverbände	1'547'305.48		1'576'860		1'433'079.73	

Erfolgsrechnung

Gemeinde Mettauertal
Buchungsperiode 2021

Einwohnergemeinde Artengliederung	Rechnung 2021		Budget 2021		Rechnung 2020	
	Aufwand	Ertrag	Aufwand	Ertrag	Aufwand	Ertrag
3614 Entschädigungen an öffentliche Unternehmungen	48'935.00		80'000		63'130.00	
363 Beiträge an Gemeinwesen und Dritte	2'861'540.82		2'877'357		2'823'307.90	
3631 Beiträge an den Kanton	1'909'745.65		1'774'907		1'647'153.55	
3632 Beiträge an Gemeinden und Gemeindeverbänden	27'258.75		169'495		167'786.80	
3634 Beiträge an öffentliche Unternehmungen	109'485.35		106'300		111'830.25	
3635 Beiträge an private Unternehmungen	10'415.00		10'000		10'494.00	
3636 Beiträge an private Organisationen ohne Erwerbszweck	190'710.40		206'590		189'086.25	
3637 Beiträge an private Haushalte	613'925.67		610'065		696'957.05	
366 Abschreibungen Investitionsbeiträge	5'197.60		5'201		5'200.85	
3660 Planmässige Abschreibung Investitionsbeiträge	5'197.60		5'201		5'200.85	
38 Ausserordentlicher Aufwand	110'099.00		103'200		95'111.00	
389 Einlagen in das Eigenkapital	110'099.00		103'200		95'111.00	
3899 Abtragung Bilanzfehlbetrag	110'099.00		103'200		95'111.00	
39 Interne Verrechnungen	162'490.00		151'090		54'745.00	
392 Interne Verrechnung von Pacht, Mieten, Benützungskosten	162'490.00		151'090		54'745.00	
3920 Interne Verrechnung von Pacht, Mieten, Benützungskosten	162'490.00		151'090		54'745.00	

Erfolgsrechnung

Gemeinde Mettauertal
Buchungsperiode 2021

Einwohnergemeinde Artengliederung	Rechnung 2021		Budget 2021		Rechnung 2020	
	Aufwand	Ertrag	Aufwand	Ertrag	Aufwand	Ertrag
4 Ertrag		10'810'461.56		10'001'154		9'954'724.52
40 Fiskalertrag		6'182'590.95		5'523'300		5'846'244.40
400 Direkte Steuern natürliche Personen		5'548'621.10		5'104'000		5'576'285.20
4000 Einkommenssteuern natürliche Personen		4'921'891.77		4'447'000		4'902'613.55
4001 Vermögenssteuern natürliche Personen		444'660.88		457'000		429'739.75
4002 Quellensteuern natürliche Personen		182'068.45		200'000		243'931.90
401 Direkte Steuern juristische Personen		113'387.95		150'000		24'568.80
4010 Gewinnsteuern- und Kapitalsteuern juristische Personen		113'387.95		150'000		24'568.80
402 Übrige Direkte Steuern		490'581.90		243'000		217'430.40
4021 Grundsteuern		108'058.80		108'000		54'189.10
4022 Vermögensgewinnsteuern		227'569.90		120'000		138'850.50
4024 Erbschafts- und Schenkungssteuern		154'953.20		15'000		24'390.80
403 Besitz- und Aufwandsteuern		30'000.00		26'300		27'960.00
4033 Hundetaxen		30'000.00		26'300		27'960.00
41 Regalien und Konzessionen		28'224.86		26'500		28'730.18
412 Konzessionen		28'224.86		26'500		28'730.18
4120 Konzessionen		28'224.86		26'500		28'730.18
42 Entgelte		1'885'099.52		1'496'000		1'726'563.32
420 Ersatzabgaben		40'312.70		55'000		56'913.20
4200 Ersatzabgaben		40'312.70		55'000		56'913.20

Erfolgsrechnung

Gemeinde Mettauertal
Buchungsperiode 2021

Einwohnergemeinde Artengliederung		Rechnung 2021		Budget 2021		Rechnung 2020	
		Aufwand	Ertrag	Aufwand	Ertrag	Aufwand	Ertrag
421	Gebühren für Amtshandlungen		74'430.02		74'000		81'068.41
4210	Gebühren für Amtshandlungen		74'430.02		74'000		81'068.41
423	Schul- und Kursgelder		15'635.00		18'000		17'282.90
4230	Schulgelder		12'355.00		15'000		15'250.00
4231	Kursgelder		3'280.00		3'000		2'032.90
424	Benützungsgebühren und Dienstleistungen		1'165'423.95		1'114'900		1'217'837.05
4240	Benützungsgebühren und Dienstleistungen		1'165'423.95		1'114'900		1'217'837.05
425	Erlös aus Verkäufen		2'658.20		1'200		21'057.75
4250	Verkäufe		2'658.20		1'200		21'057.75
426	Rückerstattungen		562'553.35		221'900		317'874.51
4260	Rückerstattungen Dritter		562'553.35		221'900		317'874.51
427	Bussen		24'086.30		11'000		14'529.50
4270	Bussen		24'086.30		11'000		14'529.50
43	Verschiedene Erträge		280.00				880.00
439	Übriger Ertrag		280.00				880.00
4390	Übriger Ertrag		280.00				880.00
44	Finanzertrag		415'745.40		210'800		206'899.98
440	Zinsertrag		30'522.53		32'100		34'680.78
4401	Zinsen Forderungen und Kontokorrente		7'152.53		10'500		13'260.78
4409	Übrige Zinsen von Finanzvermögen		23'370.00		21'600		21'420.00
441	Realisierte Gewinne FV		211'147.75				9'199.65

Erfolgsrechnung

Gemeinde Mettauertal
Buchungsperiode 2021

Einwohnergemeinde Artengliederung	Rechnung 2021		Budget 2021		Rechnung 2020	
	Aufwand	Ertrag	Aufwand	Ertrag	Aufwand	Ertrag
4411 Gewinn aus Verkäufen von Sachanlagen FV		211'147.75				9'199.65
443 Liegenschaftenertrag FV		61'172.70		59'580		62'607.15
4430 Pacht- und Mietzinse Liegenschaften FV		50'542.70		51'780		53'242.70
4439 Übriger Liegenschaftenertrag FV		10'630.00		7'800		9'364.45
445 Finanzertrag aus Darlehen und Beteiligungen des VV		200.00		200		200.00
4451 Erträge aus Beteiligungen VV		200.00		200		200.00
447 Liegenschaftenertrag VV		112'702.42		118'920		100'212.40
4470 Pacht- und Mietzinse Liegenschaften VV		95'930.00		98'040		82'630.00
4472 Vergütung für Benützung Liegenschaften VV		10'050.32		15'000		7'826.25
4479 Übrige Erträge Liegenschaften VV		6'722.10		5'880		9'756.15
45 Entnahmen aus Fonds und Spezialfinanzierungen		23'531.85		18'000		40'905.01
450 Entnahmen aus Fonds und Spezialfinanzierungen im Fremdkapit		5'531.85		8'000		7'905.01
4500 Entnahmen aus Spezialfinanzierungen des FK		5'531.85		8'000		7'905.01
451 Entnahmen aus Fonds und Spezialfinanzierungen im Eigenkapit		18'000.00		10'000		33'000.00
4511 Entnahmen aus Fonds EK		18'000.00		10'000		33'000.00
46 Transferertrag		2'112'498.98		2'575'464		2'049'756.63
461 Entschädigungen von Gemeinwesen		857'735.28		906'380		822'596.73

Erfolgsrechnung

Gemeinde Mettauertal
Buchungsperiode 2021

Einwohnergemeinde Artengliederung		Rechnung 2021		Budget 2021		Rechnung 2020	
		Aufwand	Ertrag	Aufwand	Ertrag	Aufwand	Ertrag
4610	Entschädigungen vom Bund		113'290.60		100'200		85'976.60
4611	Entschädigungen vom Kanton		42'153.70		74'800		65'227.60
4612	Entschädigungen von Gemeinden und Gemeindeverbänden		702'290.98		731'380		671'392.53
462	Finanz- und Lastenausgleich		770'700.00		771'300		769'500.00
4621	Finanz- und Lastenausgleich vom Kanton		770'700.00		771'300		769'500.00
463	Beiträge von Gemeinwesen und Dritten		148'201.85		555'100		135'005.60
4630	Beiträge vom Bund		33'305.55		200'000		16'550.00
4631	Beiträge vom Kanton		96'896.30		199'100		61'364.40
4632	Beiträge von Gemeinden und Gemeindeverbänden				150'000		39'091.20
4634	Beiträge von öffentlichen Unternehmungen						18'000.00
4635	Beiträge von privaten Unternehmungen		18'000.00				
4637	Beiträge von privaten Haushalten				6'000		
466	Auflösung passivierte Investi- tionsbeiträge		335'465.15		341'184		321'959.70
4660	Planmässige Auflösung passi- vierter Investitionsbeiträge		335'465.15		341'184		321'959.70
469	Verschiedener Transferertrag		396.70		1'500		694.60
4699	Rückverteilungen		396.70		1'500		694.60
49	Interne Verrechnungen		162'490.00		151'090		54'745.00
492	Interne Verrechnung von Pacht, Mieten, Benützungskosten		162'490.00		151'090		54'745.00
4920	Interne Verrechnung von Pacht, Mieten, Benützungskosten		162'490.00		151'090		54'745.00

Erfolgsrechnung

Gemeinde Mettauertal
Buchungsperiode 2021

Einwohnergemeinde Artengliederung	Rechnung 2021		Budget 2021		Rechnung 2020	
	Aufwand	Ertrag	Aufwand	Ertrag	Aufwand	Ertrag
9 Abschlusskonten	818'067.22	159'989.83	130'686	796'380	280'866.58	395'137.97
90 Abschluss	818'067.22	159'989.83	130'686	796'380	280'866.58	395'137.97
900 Abschluss Erfolgsrechnung	540'083.83			488'703		250'068.57
9000 Ertragsüberschuss	540'083.83					
9001 Aufwandüberschuss				488'703		250'068.57
901 Abschluss Erfolgsrechnung Eigenwirtschaftsbetriebe	277'983.39	159'989.83	130'686	307'677	280'866.58	145'069.40
9010 Ertragsüberschuss	277'983.39		130'686		280'866.58	
9011 Aufwandüberschuss		159'989.83		307'677		145'069.40

Investitionsrechnung

Investitionsrechnung

Gemeinde Mettauertal
Buchungsperiode 2021

Einwohnergemeinde	Rechnung 2021		Budget 2021		Rechnung 2020	
	Ausgaben	Einnahmen	Ausgaben	Einnahmen	Ausgaben	Einnahmen
Einwohnergemeinde	577'865.50	577'865.50	1'645'600	1'645'600	1'133'154.70	1'133'154.70
0 ALLGEMEINE VERWALTUNG	6'197.90	0.00 6'197.90	0	0	178'306.88	0.00 178'306.88
1 ÖFFENTLICHE ORDNUNG UND SICHERHEIT, VERTEIDIGUNG	50'049.15	0.00 50'049.15	0	0	0.00	0.00
2 BILDUNG	0.00	0.00	0	0	101'091.92	0.00 101'091.92
3 KULTUR, SPORT UND FREIZEIT	0.00	0.00	0	0	16'088.15	0.00 16'088.15
6 VERKEHR UND NACHRICHTENÜBERMITTLUNG	124'516.50	0.00 124'516.50	527'400	0 527'400	225'124.85	0.00 225'124.85
7 UMWELTSCHUTZ UND RAUMORDNUNG	362'705.65	21'438.70 341'266.95	884'900	173'300 711'600	119'512.20 252'645.20	372'157.40
8 VOLKSWIRTSCHAFT	12'957.60	0.00 12'957.60	60'000	0 60'000	120'873.30	0.00 120'873.30
9 FINANZEN	21'438.70 534'988.10	556'426.80	173'300 1'299'000	1'472'300	372'157.40 388'839.90	760'997.30

Investitionsrechnung

Gemeinde Mettauertal
Buchungsperiode 2021

Einwohnergemeinde	Rechnung 2021		Budget 2021		Rechnung 2020	
	Ausgaben	Einnahmen	Ausgaben	Einnahmen	Ausgaben	Einnahmen
0	ALLGEMEINE VERWALTUNG	6'197.90			178'306.88	
	Saldo		6'197.90			178'306.88
02	Allgemeine Dienste	6'197.90			178'306.88	
	Saldo		6'197.90			178'306.88
029	Verwaltungsliegenschaften, übriges	6'197.90			178'306.88	
	Saldo		6'197.90			178'306.88
0290	Verwaltungsliegenschaften, übriges	6'197.90			178'306.88	
	Saldo		6'197.90			178'306.88
5040.00	Wil AG; Umbau altes Gemeindehaus GV-Beschluss vom 20.11.2019 Betrag CHF 190'000.00 Kreditabrechnung 09.06.2021	6'197.90		0	178'306.88	
1	ÖFFENTLICHE ORDNUNG UND SICHERHEIT, VERTEIDIGUNG	50'049.15				
	Saldo		50'049.15			
15	Feuerwehr	50'049.15				
	Saldo		50'049.15			
150	Feuerwehr	50'049.15				
	Saldo		50'049.15			
1506	Feuerwehr Mettauertal-Gansingen	50'049.15				
	Saldo		50'049.15			
5060.00	Anschaffung Piketfahrzeug PIF	50'049.15		0	0.00	

Investitionsrechnung

Gemeinde Mettauertal
Buchungsperiode 2021

Einwohnergemeinde	Rechnung 2021		Budget 2021		Rechnung 2020	
	Ausgaben	Einnahmen	Ausgaben	Einnahmen	Ausgaben	Einnahmen
	GV-Beschluss vom 09.06.2021 Betrag CHF 190'000.00 Erl. An die Anschaffung des PIF musste nach der Bestellung eine Teilzahlung geleistet werden.					
2	BILDUNG				101'091.92	
	Saldo					101'091.92
21	Obligatorische Schule				101'091.92	
	Saldo					101'091.92
219	Obligatorische Schule, n.a.g.				101'091.92	
	Saldo					101'091.92
2191	Volksschule Sonstiges				101'091.92	
	Saldo					101'091.92
5060.00	Einführung ICT für LP 21; Ausstattung	0.00		0	101'091.92	
	GR-Beschluss vom 18.05.2020 Betrag CHF 100'000.00 Kreditabrechnung 09.06.2021					
3	KULTUR, SPORT UND FREIZEIT				16'088.15	
	Saldo					16'088.15
34	Sport und Freizeit				16'088.15	
	Saldo					16'088.15
342	Freizeit				16'088.15	
	Saldo					16'088.15
3420	Freizeit				16'088.15	
	Saldo					16'088.15
5030.00	Spielplätze und Begegnungsorte	0.00		0	16'088.15	
	GV-Beschluss vom 08.06.2016 Betrag CHF 290'000.00 Kreditabrechnung 18.11.2020					

Investitionsrechnung

Gemeinde Mettauertal
Buchungsperiode 2021

Einwohnergemeinde	Rechnung 2021		Budget 2021		Rechnung 2020	
	Ausgaben	Einnahmen	Ausgaben	Einnahmen	Ausgaben	Einnahmen
6	VERKEHR UND NACHRICHTENÜBERMITTLUNG	124'516.50	527'400		225'124.85	
	Saldo			527'400		225'124.85
61	Strassenverkehr	124'516.50	527'400		225'124.85	
	Saldo			527'400		225'124.85
613	Kantonsstrassen, übrige	16'053.30	322'400		15'000.00	
	Saldo			322'400		15'000.00
6130	Kantonsstrassen, übrige	16'053.30	322'400		15'000.00	
	Saldo			322'400		15'000.00
5610.00	Sanierung Bushaltest. "Post", Mettau, Fahrtrichtung Oberh.	4'000.00	92'600		5'000.00	
	Verfügung Kanton 20.11.2019 Betrag CHF 90'000.00					
	Verfügung Kanton 24.08.2020 Betrag CHF 27'600.00					
	Erl. Entgegen der ursprünglichen Planung konnte mit der Ausführung der Projekte im Jahr 2021 noch nicht begonnen werden.					
5610.01	Sanierung Bushaltest. "Post", Mettau, Fahrtrichtung Etzgen	6'053.30	101'000		3'000.00	
	Verfügung Kanton 20.11.2019 Betrag CHF 82'000.00					
	Verfügung Kanton 24.08.2020 Betrag CHF 44'000.00					
	Erl. Bei der Bushaltestelle in Mettau gab es Verzögerungen wegen der zusätzlichen Planung des angrenzenden Kirchenparkplatzes inkl. E-Carsharing.					
5610.02	Sanierung Bushaltest. "Gassweg", Hottwil	2'000.00	12'000		3'000.00	
	Verfügung Kanton 20.11.2019 Betrag CHF 84'000.00					
	Verfügung Kanton 24.08.2020 Betrag CHF 42'000.00-					
	Erl. Mit der Bushaltestelle in Hottwil wurde zugewartet, da die Ausführung gleichzeitig mit der Haltestelle in Mettau erfolgen soll.					
5610.03	Sanierung Bushaltest. "Mitteldorfstr.", Wil AG	4'000.00	70'800		4'000.00	

Investitionsrechnung

Gemeinde Mettauertal
Buchungsperiode 2021

Einwohnergemeinde	Rechnung 2021				Budget 2021		Rechnung 2020	
	Ausgaben		Einnahmen		Ausgaben	Einnahmen	Ausgaben	Einnahmen
Verfügung Kanton	20.11.2019	Betrag CHF	86'000.00					
Verfügung Kanton	24.08.2020	Betrag CHF	14'800.00					
Erl.	In Wil AG sind zwei Beschwerden hängig. Hier dürfte das Verfahren noch einige Zeit in Anspruch nehmen.							
5610.04	Oberhofen AG; Belagssanierung		0.00		46'000		0.00	
	K287, Ausbau Bushaltest.							
	Verfügung Kanton	22.06.2020	Betrag CHF	46'000.00				
615	Gemeindestrassen		108'463.20		205'000		210'124.85	
	Saldo			108'463.20		205'000		210'124.85
6150	Gemeindestrassen		108'463.20		205'000		210'124.85	
	Saldo			108'463.20		205'000		210'124.85
5010.02	Oberhofen AG; Gehweg		0.00		0		16'078.45	
	Brunnstr.-Rosenweg							
	GV-Beschluss vom	16.11.2016	Betrag CHF	70'000.00				
	Kreditabrechnung	09.06.2021						
5010.06	Etzgen, Rebmattdstrasse		0.00		0		7'200.00-	
	Strassenbau							
	GV-Beschluss vom	16.11.2016	Betrag CHF	200'000.00				
	Kreditabrechnung	18.11.2020						
5010.08	Mettau, Erschliessung Altweg		20'212.80		135'000		18'650.50	
	Strasse							
	GV-Beschluss vom	18.11.2020	Betrag CHF	135'000.00				
5010.09	Wil AG, Sanierung Aeschstrasse		88'250.40		70'000		0.00	
	GV-Beschluss vom	18.11.2020	Betrag CHF	70'000.00				
5060.00	Anschaffung Kommunalfahrzeug		0.00		0		182'595.90	
	GV-Beschluss vom	05.06.2019	Betrag CHF	180'000.00				
	Kreditabrechnung	09.06.2021						

Investitionsrechnung

Gemeinde Mettauertal
Buchungsperiode 2021

Einwohnergemeinde	Rechnung 2021		Budget 2021		Rechnung 2020	
	Ausgaben	Einnahmen	Ausgaben	Einnahmen	Ausgaben	Einnahmen
7 UMWELTSCHUTZ UND RAUMORDNUNG	362'705.65	21'438.70	884'900	173'300	119'512.20	372'157.40
Saldo		341'266.95		711'600	252'645.20	
71 Wasserversorgung	177'641.10	4'000.00	366'500	46'800	13'943.00	96'429.75
Saldo		173'641.10		319'700	82'486.75	
710 Wasserversorgung	177'641.10	4'000.00	366'500	46'800	13'943.00	96'429.75
Saldo		173'641.10		319'700	82'486.75	
7101 Wasserwerk [Gemeindebetrieb]	177'641.10	4'000.00	366'500	46'800	13'943.00	96'429.75
Saldo		173'641.10		319'700	82'486.75	
5030.02 Hottwil; Ersatz Wasserleitung im Eigen	51'257.85		57'500		0.00	
BU-Beschluss vom 18.11.2020 Betrag CHF 57'500.00 Kreditabrechnung 15.06.2022						
Erl. Der Ersatz der Wasserleitung im Eigen konnte innerhalb des bewilligten Kredites abgeschlossen werden.						
5030.03 Etzgen; Talstrasse Wasserleitung	2'100.00		0		700.00	
5030.06 Etzgen, Rebmattstrasse Wasserversorgung, Löschschutz	0.00		0		1'354.95-	
GV-Beschluss vom 16.11.2016 Betrag CHF 220'000.00 Kreditabrechnung 18.11.2020						
5030.08 Mettau, Erschliessung Altweg Wasser	50'147.20		220'700		5'085.05	
GV-Beschluss vom 18.11.2020 Betrag CHF 220'700.00						
5030.09 Wil AG, Sanierung Aeschstrasse Wasserleitung	74'136.05		88'300		9'512.90	
GV-Beschluss vom 18.11.2020 Betrag CHF 88'300.00						
6370.00 Anschlussgebühren		4'000.00		46'800		80'729.75
Erl.						

Investitionsrechnung

Gemeinde Mettauertal
Buchungsperiode 2021

Einwohnergemeinde

		Rechnung 2021		Budget 2021		Rechnung 2020	
		Ausgaben	Einnahmen	Ausgaben	Einnahmen	Ausgaben	Einnahmen
<p>Die Anschlussgebühren 2021 sind viel tiefer ausgefallen, da verschiedene, bereits fakturierte Anschlussgebühren storniert werden mussten, weil Projekte nicht realisiert werden. Fakturierte und noch nicht fällige Anschlussgebühren wurden rechnerisch abgegrenzt.</p>							
6370.06	Etzgen, Rebmattstrasse Eigentümerbeiträge		0.00		0		15'700.00
72	Abwasserbeseitigung Saldo	185'064.55	17'438.70 167'625.85	518'400	126'500 391'900	104'051.70 171'675.95	275'727.65
720	Abwasserbeseitigung Saldo	185'064.55	17'438.70 167'625.85	518'400	126'500 391'900	104'051.70 171'675.95	275'727.65
7201	Abwasserbeseitigung [Gemeindebetrieb] Saldo	185'064.55	17'438.70 167'625.85	518'400	126'500 391'900	104'051.70 171'675.95	275'727.65
5030.03	Etzgen, Talstrasse Abwasser	0.00		0		20'810.70	
5030.06	Etzgen; Rebmattstrasse Sauberwasserleitung GV-Beschluss vom 16.11.2016 Betrag CHF 210'000.00 GV-Beschluss vom Betrag CHF 95'000.00 Kreditabrechnung 18.11.2020	0.00		0		12'747.20	
5030.08	Mettau, Erschliessung Altweg Abwasser GV-Beschluss vom 18.11.2020 Betrag CHF 440'500.00	68'822.75		440'500		16'655.50	
5030.09	Wil AG; Sanierung Aeschstrasse Abwasserltg. GV-Beschluss vom 18.11.2020 Betrag CHF 77'900.00	66'523.65		77'900		416.50	
5290.00	GEP 2. Generation GV-Beschluss vom 06.06.2018 Betrag CHF 245'000.00	49'718.15		0		53'421.80	

Investitionsrechnung

Gemeinde Mettauertal
Buchungsperiode 2021

Einwohnergemeinde	Rechnung 2021		Budget 2021		Rechnung 2020	
	Ausgaben	Einnahmen	Ausgaben	Einnahmen	Ausgaben	Einnahmen
6370.00 Anschlussgebühren		17'438.70		126'500		196'282.85
Erl. Die Anschlussgebühren 2021 sind viel tiefer ausgefallen, da verschiedene, bereits fakturierte Anschlussgebühren storniert werden mussten, weil Projekte nicht realisiert werden. Fakturierte und noch nicht fällige Anschlussgebühren wurden rechnerisch abgegrenzt.						
6370.06 Etzgen; Rebmattstrasse Eigentümerbeiträge		0.00		0		79'444.80
79 Raumordnung Saldo					1'517.50	1'517.50
790 Raumordnung Saldo					1'517.50	1'517.50
7900 Raumordnung Saldo					1'517.50	1'517.50
5290.00 Teilrevision Nutzungsplanung		0.00		0		1'517.50
GV-Beschluss vom 08.06.2016 Betrag CHF 40'000.00 Kreditabrechnung 09.06.2021						
8 VOLKSWIRTSCHAFT Saldo	12'957.60	12'957.60	60'000	60'000	120'873.30	120'873.30
81 Landwirtschaft Saldo			60'000	60'000		
812 Strukturverbesserungen Saldo			60'000	60'000		
8120 Strukturverbesserungen Saldo			60'000	60'000		

Investitionsrechnung

Gemeinde Mettauertal
Buchungsperiode 2021

Einwohnergemeinde	Rechnung 2021		Budget 2021		Rechnung 2020	
	Ausgaben	Einnahmen	Ausgaben	Einnahmen	Ausgaben	Einnahmen
5010.01 Wil AG; Strassenteerung Teilstück Deckerhof BU-Beschluss vom 18.11.2020 Betrag CHF 60'000.00 Kreditabrechnung 15.06.2022 Erl. Das vorgesehene Projekt kann in dieser Art nicht realisiert werden. Es handelte sich um einen Budgetkredit, welcher Ende des Rechnungsjahres verfallen ist.	0.00		60'000		0.00	
87 Brennstoffe und Energie	12'957.60				120'873.30	
Saldo		12'957.60				120'873.30
879 Energie, übriges	12'957.60				120'873.30	
Saldo		12'957.60				120'873.30
8792 Holzschnitzelfeuerung Trottm. [Gemeindebetrieb]	12'957.60				120'873.30	
Saldo		12'957.60				120'873.30
5030.00 Hausanschlüsse Holzschnitzelfeuerung Trottm. GV-Beschluss vom 16.11.2016 Betrag CHF 50'000.00	12'957.60		0		0.00	
5030.01 Kopplung Wärmeverbund GV-Beschluss vom 07.06.2017 Betrag CHF 165'000.00	0.00		0		120'873.30	
9 FINANZEN	21'438.70	556'426.80	173'300	1'472'300	372'157.40	760'997.30
Saldo	534'988.10		1'299'000		388'839.90	
99 Nicht aufgeteilte Posten	21'438.70	556'426.80	173'300	1'472'300	372'157.40	760'997.30
Saldo	534'988.10		1'299'000		388'839.90	
999 Abschluss	21'438.70	556'426.80	173'300	1'472'300	372'157.40	760'997.30
Saldo	534'988.10		1'299'000		388'839.90	
9990 Abschluss	21'438.70	556'426.80	173'300	1'472'300	372'157.40	760'997.30
Saldo	534'988.10		1'299'000		388'839.90	

Investitionsrechnung

Gemeinde Mettauertal
Buchungsperiode 2021

Einwohnergemeinde	Rechnung 2021		Budget 2021		Rechnung 2020	
	Ausgaben	Einnahmen	Ausgaben	Einnahmen	Ausgaben	Einnahmen
5900.01 Passivierte Einnahmen Wasserwerk	4'000.00		46'800		96'429.75	
5900.02 Passivierte Einnahmen Abwasserbeseitigung	17'438.70		126'500		275'727.65	
6900.00 Aktivierte Ausgaben allgemeiner Haushalt		180'763.55		587'400		522'129.30
6900.01 Aktivierte Ausgaben Wasserwerk		177'641.10		366'500		13'943.00
6900.02 Aktivierte Ausgaben Abwasserbeseitigung		185'064.55		518'400		104'051.70
6900.05 Aktivierte Ausgaben Holzschnitzelfeuerung Trottm.		12'957.60		0		120'873.30

Artengliederung IR

Investitionsrechnung

Gemeinde Mettauertal
Buchungsperiode 2021

Einwohnergemeinde Artengliederung	Rechnung 2021		Budget 2021		Rechnung 2020	
	Ausgaben	Einnahmen	Ausgaben	Einnahmen	Ausgaben	Einnahmen
Einwohnergemeinde	577'865.50	577'865.50	1'645'600	1'645'600	1'133'154.70	1'133'154.70
5 Investitionsausgaben	577'865.50		1'645'600		1'133'154.70	
50 Sachanlagen	490'655.35		1'149'900		691'058.00	
52 Immaterielle Anlagen	49'718.15				54'939.30	
56 Investitionsbeiträge	16'053.30		322'400		15'000.00	
59 Übertrag an Bilanz	21'438.70		173'300		372'157.40	
6 Investitionseinnahmen		577'865.50		1'645'600		1'133'154.70
63 Investitionsbeiträge		21'438.70		173'300		372'157.40
69 Übertrag an Bilanz		556'426.80		1'472'300		760'997.30

Investitionsrechnung

Gemeinde Mettauertal
Buchungsperiode 2021

Einwohnergemeinde Artengliederung		Rechnung 2021		Budget 2021		Rechnung 2020	
		Ausgaben	Einnahmen	Ausgaben	Einnahmen	Ausgaben	Einnahmen
5	Investitionsausgaben	577'865.50		1'645'600		1'133'154.70	
50	Sachanlagen	490'655.35		1'149'900		691'058.00	
501	Strassen / Verkehrswege	108'463.20		265'000		27'528.95	
5010	Strassen / Verkehrswege	108'463.20		265'000		27'528.95	
503	Tiefbauten	325'945.10		884'900		201'534.35	
5030	Tiefbauten	325'945.10		884'900		201'534.35	
504	Hochbauten	6'197.90				178'306.88	
5040	Hochbauten	6'197.90				178'306.88	
506	Mobilien	50'049.15				283'687.82	
5060	Mobilien	50'049.15				283'687.82	
52	Immaterielle Anlagen	49'718.15				54'939.30	
529	Übrige immaterielle Anlagen	49'718.15				54'939.30	
5290	Übrige immaterielle Anlagen	49'718.15				54'939.30	
56	Investitionsbeiträge	16'053.30		322'400		15'000.00	
561	Investitionsbeiträge an den Kanton	16'053.30		322'400		15'000.00	
5610	Investitionsbeiträge an den Kanton	16'053.30		322'400		15'000.00	
59	Übertrag an Bilanz	21'438.70		173'300		372'157.40	
590	Passivierungen	21'438.70		173'300		372'157.40	
5900	Passivierte Einnahmen	21'438.70		173'300		372'157.40	

Investitionsrechnung

Gemeinde Mettauertal
Buchungsperiode 2021

Einwohnergemeinde Artengliederung		Rechnung 2021		Budget 2021		Rechnung 2020	
		Ausgaben	Einnahmen	Ausgaben	Einnahmen	Ausgaben	Einnahmen
6	Investitionseinnahmen		577'865.50		1'645'600		1'133'154.70
63	Investitionsbeiträge		21'438.70		173'300		372'157.40
637	Investitionsbeiträge von privaten Haushalten		21'438.70		173'300		372'157.40
6370	Investitionsbeiträge von privaten Haushalten		21'438.70		173'300		372'157.40
69	Übertrag an Bilanz		556'426.80		1'472'300		760'997.30
690	Aktivierungen		556'426.80		1'472'300		760'997.30
6900	Aktivierte Ausgaben		556'426.80		1'472'300		760'997.30

Bilanz

Bilanz

Gemeinde Mettauertal
Buchungsperiode 2021

Einwohnergemeinde		Anfangsbestand per 01.01.2021	Zuwachs	Veränderung Abgang	Endbestand per 31.12.2021
1	Aktiven	46'370'358.25	62'595'544.44	63'958'447.91	45'007'454.78
10	Finanzvermögen	11'318'668.54	61'276'922.65	61'769'732.79	10'825'858.40
14	Verwaltungsvermögen	35'051'689.71	1'318'621.79	2'188'715.12	34'181'596.38
2	Passiven	46'370'358.25	17'853'416.49	19'216'319.96	45'007'454.78
20	Fremdkapital	15'798'765.27	16'665'181.70	18'806'261.56	13'657'685.41
29	Eigenkapital	30'571'592.98	1'188'234.79	410'058.40	31'349'769.37

Bilanz

Gemeinde Mettauertal
Buchungsperiode 2021

Einwohnergemeinde		Anfangsbestand per 01.01.2021	Zuwachs	Veränderung Abgang	Endbestand per 31.12.2021
	Einwohnergemeinde				
1	Aktiven	46'370'358.25	62'595'544.44	63'958'447.91	45'007'454.78
2	Passiven	46'370'358.25	17'853'416.49	19'216'319.96	45'007'454.78

Bilanz

Gemeinde Mettauertal
Buchungsperiode 2021

Einwohnergemeinde		Anfangsbestand per 01.01.2021	Zuwachs	Veränderung Abgang	Endbestand per 31.12.2021
1	Aktiven	46'370'358.25	62'595'544.44	63'958'447.91	45'007'454.78
10	Finanzvermögen	11'318'668.54	61'276'922.65	61'769'732.79	10'825'858.40
100	Flüssige Mittel und kurzfristige Geldanlagen	4'299'177.37	15'170'661.05	16'523'641.07	2'946'197.35
1000	Kasse	6'361.61	61'404.35	61'818.35	5'947.61
10000	Hauptkasse	2'855.16	27'910.95	27'183.00	3'583.11
10000.01	Kasse Abt. Finanzen	2'855.16	27'910.95	27'183.00	3'583.11
10001	Nebenkassen	3'506.45	32'843.40	33'985.35	2'364.50
10001.01	Kasse Einwohnerkontrolle	3'506.45	32'843.40	33'985.35	2'364.50
10002	Kassenvorschüsse		650.00	650.00	
10002.01	Kassenvorschüsse Kassen-Stockgelder		650.00	650.00	
1001	Post	3'054'493.63	3'956'385.41	6'002'931.96	1'007'947.08
10010	Post-Geschäftskonten	3'054'493.63	3'956'385.41	6'002'931.96	1'007'947.08
10010.01	Postfinance Postkto. 60-682805-9	3'054'493.63	3'956'385.41	6'002'931.96	1'007'947.08
1002	Bank	1'238'322.13	11'120'689.34	10'426'708.81	1'932'302.66
10020	Bankkontokorrente	1'238'322.13	11'120'689.34	10'426'708.81	1'932'302.66
10020.01	Raiffeisenbank Regio Frick-Mettauertal; Kto. 52970.44	562'940.23	1'935'191.20	1'542'196.64	955'934.79
10020.02	Credit Suisse (Schweiz) AG CH42 0483 5137 6524 1100 0	675'381.90	7'757'998.14	7'457'012.17	976'367.87
10020.99	Geld in Transit		1'427'500.00	1'427'500.00	

Bilanz

Gemeinde Mettauertal
Buchungsperiode 2021

Einwohnergemeinde		Anfangsbestand per 01.01.2021	Zuwachs	Veränderung Abgang	Endbestand per 31.12.2021
1004	Debit- und Kreditkarten		32'181.95	32'181.95	
10040	Debit- und Kreditkarten- verkäufe		32'181.95	32'181.95	
10040.01	Debit- und Kreditkarten- verkäufe Post		5'748.90	5'748.90	
10040.02	Debit- und Kreditkarten- verkäufe EC		26'433.05	26'433.05	
101	Forderungen	2'160'765.58	45'398'020.99	44'114'179.37	3'444'607.20
1010	Forderungen aus Lieferungen u. Leistungen gegenüber Dritten	514'004.95	2'690'720.63	2'005'728.43	1'198'997.15
10100	Forderungen aus Lieferungen u. Leistungen	512'867.45	2'690'388.13	2'004'590.93	1'198'664.65
10100.01	Forderungen EDV Sammelkonto	431'901.45	868'777.83	883'720.13	416'959.15
10100.02	Forderungen EDV Wasser/Abwas.	91'596.00	979'460.45	967'078.70	103'977.75
10100.03	Forderungen EDV Mieten/Pachtz.	10'630.00-	161'222.10	153'792.10	3'200.00-
10100.09	Forderungen (manuell)		680'927.75		680'927.75
10101	Forderungen Verrechnungssteuer	1'137.50	332.50	1'137.50	332.50
10101.01	Verrechnungssteuern	1'137.50	332.50	1'137.50	332.50
1011	Kontokorrente mit Dritten	223'665.15	1'349'579.51	1'369'196.71	204'047.95
10110	Kontokorrente mit Dritten	223'665.15	1'349'579.51	1'369'196.71	204'047.95
10110.01	Ortsbürgergemeinde		970'379.94	970'379.94	
10110.10	Abwasserverband AVM	223'665.15	379'199.57	398'816.77	204'047.95
1012	Steuerforderungen	1'272'014.98	29'078'074.92	28'485'541.05	1'864'548.85
10120	Forderungen allgemeine Gemein- desteuern	1'126'634.48	28'819'682.62	28'281'035.75	1'665'281.35
10120.01	SL Sammelkonto	1'293'948.23	13'600'452.82	13'036'309.85	1'858'091.20

Bilanz

Gemeinde Mettauertal
Buchungsperiode 2021

Einwohnergemeinde		Anfangsbestand per 01.01.2021	Zuwachs	Veränderung Abgang	Endbestand per 31.12.2021
10120.02	SL Direktzahlungen		429'573.25	429'573.25	
10120.03	SL ESR/ASR-Zahlungen		13'175'134.28	13'175'134.28	
10120.05	SL Rückerstg./Verrechn./Umb.	33.25	542'265.80	540'353.90	1'945.15
10120.08	SL Rückzahlungen auf Konto		1'065'381.87	1'065'381.87	
10120.09	Eingang abgeschriebene Steuern		6'874.60	6'874.60	
10120.99	WB auf Forderungen allgemeine Gemeindesteuern	167'347.00-		27'408.00	194'755.00-
10121	Forderungen Sondersteuern	145'380.50	258'392.30	204'505.30	199'267.50
10121.11	Forderungen Nachsteuern und Bussen	98'448.60	87'571.00	98'448.60	87'571.00
10121.12	Forderungen Grundstückgewinnsteuern	71'555.10	135'392.30	71'555.10	135'392.30
10121.13	Forderungen Erbschafts- und Schenkungssteuern	34'501.60	29'210.00	34'501.60	29'210.00
10121.99	WB auf Forderungen Sondersteuern	59'124.80-	6'219.00		52'905.80-
1013	Anzahlungen an Dritte	388.05	7'500.00	5'736.90	2'151.15
10130	Vorauszahlungen an Dritte	388.05	7'500.00	5'736.90	2'151.15
10130.01	Vorauszahlungen an Dritte M. K.	388.05	2'500.00	2'857.65	30.40
10130.02	Vorauszahlungen an Dritte C. K.		5'000.00	2'879.25	2'120.75
1014	Transferforderungen	150'692.45	173'421.05	165'745.15	158'368.35
10140	Transferforderungen	150'692.45	173'421.05	165'745.15	158'368.35
10140.01	Transferforderungen	150'692.45	173'421.05	165'745.15	158'368.35
1015	Interne Kontokorrente		12'006'501.78	12'006'501.78	
10154	Abrechnungskonten Zahlungsverkehr		12'005'468.08	12'005'468.08	
10154.01	Abrechnungskonto DTA-Zahlungen		9'459'507.58	9'459'507.58	
10154.02	Abrechnungskonto ESR-Eingänge		708'855.85	708'855.85	

Bilanz

Gemeinde Mettauertal
Buchungsperiode 2021

Einwohnergemeinde		Anfangsbestand per 01.01.2021	Zuwachs	Veränderung Abgang	Endbestand per 31.12.2021
10154.03	Abrechnungskonto ESR-Eingänge Post		1'837'104.65	1'837'104.65	
10155	Weitere Abrechnungskonten		1'033.70	1'033.70	
10155.80	Abrechnungskonto Diverses		1'033.70	1'033.70	
1019	Übrige Forderungen		92'223.10	75'729.35	16'493.75
10191	Guthaben bei Sozialversicherungen		16'493.75		16'493.75
10191.01	Guthaben bei Sozialversicherungen		16'493.75		16'493.75
10192	MWST-Vorsteuerguthaben		75'729.35	75'729.35	
10192.01	MWST-Vorsteuerguthaben ER Wasserwerk		16'162.45	16'162.45	
10192.02	MWST-Vorsteuerguthaben IR Wasserwerk		13'225.15	13'225.15	
10192.11	MWST-Vorsteuerguthaben ER Abwasserbeseitigung		17'261.95	17'261.95	
10192.12	MWST-Vorsteuerguthaben IR Abwasserbeseitigung		14'250.10	14'250.10	
10192.21	MWST-Vorsteuerguthaben ER Abfallwirtschaft		8'360.80	8'360.80	
10192.31	MWST-Vorsteuerguthaben ER Grünschnitzelheizung		5'471.20	5'471.20	
10192.32	MWST-Vorsteuerguthaben IR Grünschnitzelheizung		997.70	997.70	
104	Aktive Rechnungsabgrenzungen	450'984.60	408'490.66	450'984.60	408'490.66
1040	Personalaufwand		4'799.00		4'799.00
10400	RA Personalaufwand		4'799.00		4'799.00
10400.01	RA Personalaufwand		4'799.00		4'799.00

Bilanz

Gemeinde Mettauertal
Buchungsperiode 2021

Einwohnergemeinde		Anfangsbestand per 01.01.2021	Zuwachs	Veränderung Abgang	Endbestand per 31.12.2021
1042	Steuern	160'629.85	142'501.59	160'629.85	142'501.59
10420	RA Steuern	160'629.85	142'501.59	160'629.85	142'501.59
10420.01	RA Steuern	160'629.85	142'501.59	160'629.85	142'501.59
1043	Transfers der Erfolgsrechnung	285'702.80	234'974.75	285'702.80	234'974.75
10430	RA Transfers der Erfolgsrechnung	285'702.80	234'974.75	285'702.80	234'974.75
10430.01	RA Transfers der Erfolgsrechnung	285'702.80	234'974.75	285'702.80	234'974.75
1044	Finanzaufwand / Finanzertrag	4'651.95		4'651.95	
10440	RA Finanzaufwand / Finanzer- trag	4'651.95		4'651.95	
10440.01	RA Finanzaufwand / -ertrag	4'651.95		4'651.95	
1045	Übriger betrieblicher Ertrag		26'215.32		26'215.32
10450	RA übriger betrieblicher Ertrag		26'215.32		26'215.32
10450.01	RA übriger betrieblicher Ertrag		26'215.32		26'215.32
108	Sachanlagen FV	4'407'740.99	299'749.95	680'927.75	4'026'563.19
1080	Grundstücke FV	2'869'512.14	213'950.00	680'750.00	2'402'712.14
10800	Grundstücke FV	2'869'512.14	213'950.00	680'750.00	2'402'712.14
10800.01	Grundstücke FV	2'869'512.14	213'950.00	680'750.00	2'402'712.14
1084	Gebäude FV	1'469'607.85			1'469'607.85
10840	Gebäude FV	669'607.85			669'607.85

Bilanz

Gemeinde Mettauertal
Buchungsperiode 2021

Einwohnergemeinde		Anfangsbestand per 01.01.2021	Zuwachs	Veränderung Abgang	Endbestand per 31.12.2021
10840.01	Gebäude FV	669'607.85			669'607.85
10841	Grundeigentumsanteile	800'000.00			800'000.00
10841.01	Stockwerkeigentum FV	800'000.00			800'000.00
1087	Anlagen im Bau FV	68'621.00	85'799.95	177.75	154'243.20
10870	Anlagen im Bau FV	68'621.00	85'799.95	177.75	154'243.20
10870.01	Anlagen im Bau FV	68'621.00	85'799.95	177.75	154'243.20
14	Verwaltungsvermögen	35'051'689.71	1'318'621.79	2'188'715.12	34'181'596.38
140	Sachanlagen VV	34'777'839.60	1'245'917.49	2'152'883.77	33'870'873.32
1400	Grundstücke VV	4'674'427.90	16'078.45		4'690'506.35
14000	Grundstücke allg. Haushalt	4'512'105.90	16'078.45		4'528'184.35
14000.01	Grundstücke allg. Haushalt	4'512'105.90	16'078.45		4'528'184.35
14001	Grundstücke Wasserwerk	51'202.00			51'202.00
14001.01	Grundstücke Wasserwerk	51'202.00			51'202.00
14002	Grundstücke Abwasserbeseitigung	3'350.00			3'350.00
14002.01	Grundstücke Abwasserbeseitigung	3'350.00			3'350.00
14006	Grundstücke Holzschnitzel- feuerung Trottmatt	107'770.00			107'770.00
14006.01	Grundstücke Holzschnitzel- feuerung Trottmatt	107'770.00			107'770.00
1401	Strassen/Verkehrswege	7'285'809.68	70'615.15	391'195.15	6'965'229.68
14010	Strassen/Verkehrswege allg. Haushalt	7'285'809.68	70'615.15	391'195.15	6'965'229.68

Bilanz

Gemeinde Mettauertal
Buchungsperiode 2021

Einwohnergemeinde		Anfangsbestand per 01.01.2021	Zuwachs	Veränderung Abgang	Endbestand per 31.12.2021
14010.01	Strassen / Verkehrswege allg. Haushalt	11'752'252.92	63'249.20		11'815'502.12
14010.99	WB Strassen / Verkehrswege (Minus Aktivkonto)	4'466'443.24-	7'365.95	391'195.15	4'850'272.44-
1402	Wasserbau	78'549.35		2'067.10	76'482.25
14020	Wasserbau allgemeiner Haushalt	78'549.35		2'067.10	76'482.25
14020.01	Wasserbau allgemeiner Haushalt	105'435.30			105'435.30
14020.99	WB Wasserbau (Minus-Aktivkonto)	26'885.95-		2'067.10	28'953.05-
1403	Tiefbauten	10'980'336.85	151'572.11	396'246.81	10'735'662.15
14030	Tiefbauten allg. Haushalt	492'404.05	1'962.75	20'781.80	473'585.00
14030.01	Tiefbauten allg. Haushalt	783'026.10			783'026.10
14030.99	WB Tiefbauten allg. Haushalt (Minus-Aktivkonto)	290'622.05-	1'962.75	20'781.80	309'441.10-
14031	Tiefbauten Wasserwerk	3'343'100.04	73'371.75	105'286.90	3'311'184.89
14031.01	Tiefbauten Wasserwerk (abgerechnet)	4'378'548.49	51'257.85		4'429'806.34
14031.99	WB Tiefbauten Wasserwerk	1'035'448.45-	22'113.90	105'286.90	1'118'621.45-
14032	Tiefbauten Abwasserbeseitigung	6'557'334.72	41'257.15	217'736.10	6'380'855.77
14032.01	Tiefbauten Abwasserbeseitigung (abgerechnet)	9'533'412.57			9'533'412.57
14032.99	WB Tiefbauten Abwasserbeseitigung	2'976'077.85-	41'257.15	217'736.10	3'152'556.80-
14035	Tiefbauten Holzschnitzelfeuerung VZ	168'134.40	34'980.46	40'460.21	162'654.65
14035.01	Tiefbauten Holzschnitzelfeuer. (abgerechnet)	218'881.90	17'490.23	17'490.23	218'881.90
14035.99	WB Tiefbauten Holzschnitzelf. VZ (Minus-Aktivkonto)	50'747.50-	17'490.23	22'969.98	56'227.25-

Bilanz

Gemeinde Mettauertal
Buchungsperiode 2021

Einwohnergemeinde		Anfangsbestand per 01.01.2021	Zuwachs	Veränderung Abgang	Endbestand per 31.12.2021
14036	Tiefbauten Holzschnitzelf. Trottmatt	419'363.64		11'981.80	407'381.84
14036.01	Tiefbauten Holzschnitzelf. Trottmatt (abgerechnet)	493'369.14			493'369.14
14036.99	WB Tiefbauten Holzschnitzelf. Trottmatt (Minus-Aktivkonto)	74'005.50-		11'981.80	85'987.30-
1404	Hochbauten	8'893'366.39	516'996.43	839'908.70	8'570'454.12
14040	Hochbauten allg. Haushalt	7'400'700.10	516'929.93	789'627.60	7'128'002.43
14040.01	Hochbauten allg. Haushalt	15'113'396.90	184'504.78	315'516.35	14'982'385.33
14040.99	WB Hochbauten (Minusaktivkonto)	7'712'696.80-	332'425.15	474'111.25	7'854'382.90-
14041	Hochbauten Wasserwerk	529'441.63		17'136.10	512'305.53
14041.01	Hochbauten Wasserwerk	599'843.58			599'843.58
14041.99	WB Hochbauten Wasserwerk (Minus-Aktivkonto)	70'401.95-		17'136.10	87'538.05-
14042	Hochbauten Abwasserbeseitigung	484'521.55	66.50	16'691.20	467'896.85
14042.01	Hochbauten Abwasserbeseitigung	1'065'434.80			1'065'434.80
14042.99	WB Hochbauten Abwasser (Minus-Aktivkonto)	580'913.25-	66.50	16'691.20	597'537.95-
14045	Hochbauten Holzschnitzelfeuerung VZ	74'555.50		2'982.20	71'573.30
14045.01	Hochbauten Holzschnitzelfeuerung VZ	100'398.10			100'398.10
14045.99	WB Hochbauten Holzschnitzelfeuerung VZ	25'842.60-		2'982.20	28'824.80-
14046	Hochbauten Holzschnitzelfeuerung Trottm.	404'147.61		13'471.60	390'676.01
14046.01	Hochbauten Holzschnitzelfeuerung Trottm.	487'865.31			487'865.31

Bilanz

Gemeinde Mettauertal
Buchungsperiode 2021

Einwohnergemeinde		Anfangsbestand per 01.01.2021	Zuwachs	Veränderung Abgang	Endbestand per 31.12.2021
14046.99	WB Hochbauten Holzschnitzelfeuerung Trottm.	83'717.70-		13'471.60	97'189.30-
1405	Waldungen	808'697.00			808'697.00
14050	Waldungen allg. Haushalt	808'697.00			808'697.00
14050.01	Waldungen allg. Haushalt	808'697.00			808'697.00
1406	Mobilien VV	1'509'806.68		190'885.50	1'318'921.18
14060	Mobilien allg. Haushalt	736'402.86		110'827.35	625'575.51
14060.01	Mobilien allg. Haushalt	2'376'885.71			2'376'885.71
14060.99	WB Mobilien allg. Haushalt Minus-Aktivkonto	1'640'482.85-		110'827.35	1'751'310.20-
14061	Mobilien Wasserwerk	311'256.31		44'046.75	267'209.56
14061.01	Mobilien Wasserwerk	452'115.76			452'115.76
14061.99	WB Mobilien Wasserwerk	140'859.45-		44'046.75	184'906.20-
14065	Mobilien Holzschnitzelfeuerung VZ	156'048.16		15'604.80	140'443.36
14065.01	Mobilien Holzschnitzelfeuerung VZ	313'204.11			313'204.11
14065.99	WB Mobilien Holzschmitzel- feuerung VZ	157'155.95-		15'604.80	172'760.75-
14066	Mobilien Holzschnitzelfeuerung Trottm.	306'099.35		20'406.60	285'692.75
14066.01	Mobilien Holzschnitzelfeuerung Trottm.	439'811.85			439'811.85
14066.99	WB Mobilien Holzschmitzel- feuerung Trottmatt	133'712.50-		20'406.60	154'119.10-

Bilanz

Gemeinde Mettauertal
Buchungsperiode 2021

Einwohnergemeinde		Anfangsbestand per 01.01.2021	Zuwachs	Veränderung Abgang	Endbestand per 31.12.2021
1407	Anlagen im Bau VV allg. Haushalt	546'845.75	490'655.35	332'580.51	704'920.59
14070	Anlagen im Bau VV allg. Haushalt	276'285.03	164'710.25	263'832.43	177'162.85
14070.10	Anlagen im Bau, Strassen / Verkehrswege all. Haushalt	97'978.15	108'463.20	79'327.65	127'113.70
14070.40	Anlagen im Bau, Hochbauten allg. Haushalt	178'306.88	6'197.90	184'504.78	
14070.60	Anlagen im Bau, Mobilien allg. Haushalt		50'049.15		50'049.15
14071	Anlagen im Bau VV Wasserwerk	18'797.95	177'641.10	51'257.85	145'181.20
14071.30	Anlagen im Bau, Tiefbauten Wasserwerk	18'797.95	177'641.10	51'257.85	145'181.20
14072	Anlagen im Bau VV Abwasserbeseitigung	67'331.32	135'346.40		202'677.72
14072.30	Anlagen im Bau, Tiefbauten Abwasserbeseitigung	67'331.32	135'346.40		202'677.72
14075	Anlagen im Bau VV Holzschnitzelfeuerung VZ	17'490.23		17'490.23	
14075.30	Anlagen im Bau, Tiefbauten Holzschnitzelfeuerung VZ	17'490.23		17'490.23	
14076	Anlagen im Bau VV Holzschnitzelfeuerung Trottm.	166'941.22	12'957.60		179'898.82
14076.30	Anlagen im Bau, Tiefbauten Holzschnitzelf. Trottmatt	166'941.22	12'957.60		179'898.82

Bilanz

Gemeinde Mettauertal
Buchungsperiode 2021

Einwohnergemeinde		Anfangsbestand per 01.01.2021	Zuwachs	Veränderung Abgang	Endbestand per 31.12.2021
142	Immaterielle Anlagen	253'850.11	56'651.00	35'831.35	274'669.76
1427	Immat. Anlagen in Realisierung	152'235.71	49'718.15		201'953.86
14272	Immaterielle Anlagen in Realisierung; Abwasserbes.	152'235.71	49'718.15		201'953.86
14272.01	Immaterielle Anlagen in Realisierung; Abwasserbes.	152'235.71	49'718.15		201'953.86
1429	Übrige immaterielle Anlagen	101'614.40	6'932.85	35'831.35	72'715.90
14290	Übrige immaterielle Anlagen allg. Haushalt	65'767.50		21'922.50	43'845.00
14290.01	Übrige immaterielle Anlagen allg. Haushalt	124'089.55			124'089.55
14290.99	WB übrige immaterielle Anlagen allg. Haushalt	58'322.05-		21'922.50	80'244.55-
14291	Übrige immaterielle Anlagen Wasserwerk	1.00			1.00
14291.01	Übrige immaterielle Anlagen Wasserwerk	30'525.00			30'525.00
14291.99	WB übrige immaterielle Anlagen Wasserwerk	30'524.00-			30'524.00-
14292	Übrige immaterielle Anlagen Abwasserbeseitigung	35'845.90	6'932.85	13'908.85	28'869.90
14292.01	Übrige immaterielle Anlagen Abwasserbeseitigung	114'104.80			114'104.80
14292.99	WB übrige immaterielle Anlagen Abwasserbeseitigung	78'258.90-	6'932.85	13'908.85	85'234.90-

Bilanz

Gemeinde Mettauertal
Buchungsperiode 2021

Einwohnergemeinde		Anfangsbestand per 01.01.2021	Zuwachs	Veränderung Abgang	Endbestand per 31.12.2021
145	Beteiligungen, Grundkapitalien	5'000.00			5'000.00
1454	Beteiligungen an öffentlichen Unternehmungen allg. Haushalt	5'000.00			5'000.00
14540	Beteiligungen an öffentlichen Unternehmungen allg. Haushalt	5'000.00			5'000.00
14540.02	Aktien Raurica Wald AG 10 Namenaktien à nom. Fr. 500	5'000.00			5'000.00
146	Investitionsbeiträge	15'000.00	16'053.30		31'053.30
1469	Investitionsbeiträge an Anlagen im Bau	15'000.00	16'053.30		31'053.30
14690	Allgemeiner Gemeindehaushalt	15'000.00	16'053.30		31'053.30
14690.01	Investitionsbeiträge an Anlagen im Bau	15'000.00	16'053.30		31'053.30
2	Passiven	46'370'358.25	17'853'416.49	19'216'319.96	45'007'454.78
20	Fremdkapital	15'798'765.27	16'665'181.70	18'806'261.56	13'657'685.41
200	Laufende Verbindlichkeiten	4'346'575.82	15'742'489.60	15'348'070.56	4'740'994.86
2000	Laufende Verbindlichkeiten aus Lieferungen+Leistungen von D.	334'285.16	7'548'204.30	7'353'108.02	529'381.44
20000	Laufende Verbindlichkeiten aus Lieferungen+Leistungen von D.	335'516.86	7'038'692.30	6'844'827.72	529'381.44
20000.01	Kreditoren ER	322'980.86	6'475'172.80	6'370'718.97	427'434.69
20000.02	Kreditoren IR	12'536.00	542'105.65	452'694.90	101'946.75
20000.80	Kreditoren Abklärungskonto		21'413.85	21'413.85	

Bilanz

Gemeinde Mettauertal
Buchungsperiode 2021

Einwohnergemeinde		Anfangsbestand per 01.01.2021	Zuwachs	Veränderung Abgang	Endbestand per 31.12.2021
20001	Kreditoren Sozial- und Personalversicherungen	1'231.70-	509'512.00	508'280.30	
20001.01	Abrechnungskonto Sozialversicherungen	1'221.10-	224'931.10	223'710.00	
20001.02	Abrechnungskonto BVG	124.70-	201'600.60	201'475.90	
20001.03	Abrechnungskonto Kranken- und Unfallversicherungen	114.10	59'230.30	59'344.40	
20001.05	Abrechnungskonto Kinderzulagen		23'750.00	23'750.00	
2001	Kontokorrente mit Dritten	2'611'141.09		177'210.59	2'433'930.50
20010	Kontokorrente mit Dritten	2'611'141.09		177'210.59	2'433'930.50
20010.01	Kontokorrent mit Ortsbürgergemeinde	2'611'141.09		177'210.59	2'433'930.50
2002	Steuern	1'274'046.59	8'165'147.85	7'752'819.85	1'686'374.59
20020	Verpflichtungen allgemeine Gemeindesteuern	1'245'321.97	8'042'756.87	7'615'032.72	1'673'046.12
20020.01	Kantonssteuern	481'628.58	6'585'965.90	6'350'294.13	717'300.35
20020.02	Ref. Kirchensteuern KG Mandach	18'287.60	74'471.40	74'560.00	18'199.00
20020.03	Ref. Kirchensteuern KG Laufenburg	38'320.80	80'349.55	84'899.20	33'771.15
20020.04	Röm.-Kath. Kirchensteuern	69'568.35	482'697.45	442'417.70	109'848.10
20020.05	Direkte Bundessteuern		25'202.25	25'202.25	
20020.06	Chr.-Kath. Kirchensteuern KG Obermumpf-Wallbach	6'064.00	4'822.50	6'206.80	4'679.70
20020.13	Habensalden SL-Steuerbezug	80'908.64	161'435.00	80'908.64	161'435.00
20020.14	Überzahlung allgemeine Gemeindesteuern	550'543.60	627'812.72	550'543.60	627'812.72
20020.15	Überzahlung Sondersteuern	0.40	0.10	0.40	0.10
20022	Steuerschulden MWST	28'724.62	122'390.98	137'787.13	13'328.47

Bilanz

Gemeinde Mettauertal
Buchungsperiode 2021

Einwohnergemeinde		Anfangsbestand per 01.01.2021	Veränderung		Endbestand per 31.12.2021
			Zuwachs	Abgang	
20022.01	MWST-Umsatzsteuer ER Wasserwerk		8'730.05	8'730.05	
20022.02	MWST-Umsatzsteuer IR Wasserwerk		984.90	984.90	
20022.11	MWST-Umsatzsteuer ER Abwasserbeseitigung		34'711.65	34'711.65	
20022.12	MWST-Umsatzsteuer IR Abwasserbeseitigung		7'285.00	7'285.00	
20022.21	MWST-Umsatzsteuer ER Abfallwirtschaft		12'472.05	12'472.05	
20022.31	MWST-Umsatzsteuer ER Grünschnitzelheizung		9'836.45	9'836.45	
20022.80	MWST Abrechnungskonto	28'724.62	48'370.88	63'767.03	13'328.47
2005	Interne Kontokorrente	30'166.80	3'517.45	29'160.85	4'523.40
20055	Weitere Abrechnungskonten	30'166.80	3'517.45	29'160.85	4'523.40
20055.80	Abrechnungskonto Diverses	30'166.80	3'517.45	29'160.85	4'523.40
2006	Depotgelder und Kautionen	64'000.00	12'500.00	6'000.00	70'500.00
20060	Depotgelder und Kautionen	64'000.00	12'500.00	6'000.00	70'500.00
20060.01	Depotgelder Baubewilligungen	64'000.00	12'500.00	6'000.00	70'500.00
2009	Übrige Verpflichtungen	32'936.18	13'120.00	29'771.25	16'284.93
20090	Übrige Verpflichtungen	6'741.43	12'620.00	9'470.00	9'891.43
20090.01	Übrige Verpflichtungen Gewerbegutscheine	4'980.00	6'460.00	4'460.00	6'980.00
20090.02	Übrige Verpflichtungen Soziale Dienste	1'761.43	4'900.00	3'750.00	2'911.43
20090.03	Übrige Verpflichtungen Einkommensverwaltung		1'260.00	1'260.00	
20091	Zweckgebundene Zuwendungen	26'194.75	500.00	20'301.25	6'393.50
20091.01	KKL-Fonds	18'000.00		18'000.00	

Bilanz

Gemeinde Mettauertal
Buchungsperiode 2021

Einwohnergemeinde		Anfangsbestand per 01.01.2021	Zuwachs	Veränderung Abgang	Endbestand per 31.12.2021
20091.02	Schülerreisefonds Legat Wülser	8'194.75	500.00	2'301.25	6'393.50
201	Kurzfristige Finanzverbindlichkeiten	2'500'000.00		2'500'000.00	
2014	Kurzfristiger Anteil langfristiger Verbindlichkeiten	2'500'000.00		2'500'000.00	
20140	Kurzfristiger Anteil von Hypotheken	2'500'000.00		2'500'000.00	
20140.01	Kurzfristiger Anteil langfristiger Verbindlichkeiten	2'500'000.00		2'500'000.00	
204	Passive Rechnungsabgrenzungen	515'886.85	833'005.40	515'886.85	833'005.40
2040	Personalaufwand	12'032.95	10'298.50	12'032.95	10'298.50
20400	RA Personalaufwand	12'032.95	10'298.50	12'032.95	10'298.50
20400.01	RA Personalaufwand	12'032.95	10'298.50	12'032.95	10'298.50
2041	Sach- und übriger Betriebsaufwand		87'035.80		87'035.80
20410	RA Sach- und übriger Betriebsaufwand		87'035.80		87'035.80
20410.01	RA Sach- und übriger Betriebsaufwand		87'035.80		87'035.80
2042	Steuern	64'568.85	110'408.30	64'568.85	110'408.30
20420	RA Steuern	64'568.85	110'408.30	64'568.85	110'408.30
20420.01	RA Steuern	64'568.85	110'408.30	64'568.85	110'408.30

Bilanz

Gemeinde Mettauertal
Buchungsperiode 2021

Einwohnergemeinde		Anfangsbestand per 01.01.2021	Zuwachs	Veränderung Abgang	Endbestand per 31.12.2021
2043	Transfers der Erfolgsrechnung	265'103.35	343'751.10	265'103.35	343'751.10
20430	RA Transfers der Erfolgsrechnung	265'103.35	343'751.10	265'103.35	343'751.10
20430.01	RA Transfers der Erfolgsrechnung	265'103.35	343'751.10	265'103.35	343'751.10
2044	Finanzaufwand / Finanzertrag	19'427.80	15'010.80	19'427.80	15'010.80
20440	RA Finanzaufwand / Finanzertrag	19'427.80	15'010.80	19'427.80	15'010.80
20440.01	RA Finanzaufwand / Finanzertrag	19'427.80	15'010.80	19'427.80	15'010.80
2046	Passive Rechnungsabgrenzung Investitionsrechnung	154'753.90	266'500.90	154'753.90	266'500.90
20460	RA passive Rechnungsabgrenzung Investitionsrechnung	154'753.90	266'500.90	154'753.90	266'500.90
20460.01	RA passive Rechnungsabgrenzung Investitionsrechnung	154'753.90	266'500.90	154'753.90	266'500.90
205	Kurzfristige Rückstellungen	276'605.00	68'248.00	108'240.00	236'613.00
2056	Kurzfristige Rückstellungen f. Vorsorgeverpflichtungen	150'000.00			150'000.00
20560	Kurzfristige Rückstellungen f. Vorsorgeverpflichtungen	150'000.00			150'000.00
20560.01	Kurzfristige Rückstellungen für Vorsorgeverpflichtungen	150'000.00			150'000.00

Bilanz

Gemeinde Mettauertal
Buchungsperiode 2021

Einwohnergemeinde		Anfangsbestand per 01.01.2021	Zuwachs	Veränderung Abgang	Endbestand per 31.12.2021
2058	Kurzfristige Rückstellungen d. Investitionsrechnung	3'135.00	885.00-		2'250.00
20580	Kurzfristige Rückstellungen f. Sachanlagen der Investitionsre	3'135.00	885.00-		2'250.00
20580.01	Kurzfr. Rückstellungen für Sachanlagen der IR	3'135.00	885.00-		2'250.00
2059	Übrige kurzfristige Rückstellungen	123'470.00	69'133.00	108'240.00	84'363.00
20590	Übrige kurzfristige Rückstellungen	123'470.00	69'133.00	108'240.00	84'363.00
20590.01	Übrige kurzfr. Rückstellungen	123'470.00	69'133.00	108'240.00	84'363.00
206	Langfristige Finanzverbindlichkeiten	7'938'686.20	21'438.70	328'532.30	7'631'592.60
2064	Darlehen, Schuldscheine	4'000'000.00			4'000'000.00
20640	Langfristige Darlehen	4'000'000.00			4'000'000.00
20640.01	Postfinance; Darl. PF.005276 28.09.17 - 28.09.22, 0.20 %	2'000'000.00			2'000'000.00
20640.24	Suva; Darlehen Nr. 40000755 14.08.13 - 14.08.23, 1.85 %	2'000'000.00			2'000'000.00
2068	Passivierte Investitionsbeiträge	3'938'686.20	21'438.70	328'532.30	3'631'592.60
20681	Passivierte Investitionsbeiträge vom Kanton	1'157'062.70		151'615.65	1'005'447.05
20681.01	Pass. Investitionsbeiträge vom Kanton, allg. Haushalt	1'157'062.70		151'615.65	1'005'447.05
20682	Pass. Investitionsbeiträge von Gemeinden u. Gemeindeverb.	1'455.85		1'455.85	

Bilanz

Gemeinde Mettauertal
Buchungsperiode 2021

Einwohnergemeinde		Anfangsbestand per 01.01.2021	Zuwachs	Veränderung Abgang	Endbestand per 31.12.2021
20682.01	Pass. Investitionsbeiträge allg. Haushalt	1'455.85		1'455.85	
20685	Pass. Investitionsbeiträge von priv. Unternehmungen	420'750.00		21'037.50	399'712.50
20685.10	Pass. Investitionsbeiträge von priv. Untern. Wasserwerk	420'750.00		21'037.50	399'712.50
20687	Pass. Investitionsbeiträge von privaten Haushalten	2'359'417.65	21'438.70	154'423.30	2'226'433.05
20687.10	Pass. Investitionsbeiträge von privaten Haushalten Wasserwerk	655'354.45	4'000.00	41'502.95	617'851.50
20687.20	Pass. Investitionsbeiträge von priv. Haushalten Abwasserbes.	1'704'063.20	17'438.70	112'920.35	1'608'581.55
208	Langfristige Rückstellungen	94'160.00			94'160.00
2088	Rückstellungen der Investi- tionsrechnung	94'160.00			94'160.00
20880	Langfristige Rückstellungen f. Sachanlagen der Investitionsre	94'160.00			94'160.00
20880.01	Langfr. Rückstellungen für Sachanlagen IR (Bruggmättli)	38'000.00			38'000.00
20880.02	Langfr. Rückstellungen Sachanlagen IR (Trottmatt)	56'160.00			56'160.00
209	Verbindlichkeiten gegenüber Spezialfinanzierungen/Fonds EK	126'851.40		5'531.85	121'319.55
2091	Verbindlichkeiten gegenüber Fonds im FK	126'851.40		5'531.85	121'319.55
20910	Verbindlichkeiten gegenüber Fonds im FK	126'851.40		5'531.85	121'319.55

Bilanz

Gemeinde Mettauertal
Buchungsperiode 2021

Einwohnergemeinde		Anfangsbestand per 01.01.2021	Zuwachs	Veränderung Abgang	Endbestand per 31.12.2021
20910.01	Ersatzbeiträge für Schutzraumbauten	126'851.40		5'531.85	121'319.55
29	Eigenkapital	30'571'592.98	1'188'234.79	410'058.40	31'349'769.37
290	Verpflichtungen (+) bzw. Vorsc hüsse (-) gegenüber Spezialfin	8'747'904.89	388'082.39	159'989.83	8'975'997.45
2900	Spezialfinanzierungen im EK	8'747'904.89	388'082.39	159'989.83	8'975'997.45
29001	Verpflichtungen/Vorschüsse Wasserwerk	2'080'310.45	70'372.39		2'150'682.84
29001.01	Verpflichtungen / Vorschüsse Wasserwerk	2'080'310.45	70'372.39		2'150'682.84
29002	Verpflichtungen/Vorschüsse Abwasserbesetitung	6'625'974.43	173'251.55		6'799'225.98
29002.01	Verpflichtungen / Vorschüsse Abwasserbeseitigung	6'625'974.43	173'251.55		6'799'225.98
29003	Verpflichtungen / Vorschüsse Abfallwirtschaft	408'615.11	34'359.45		442'974.56
29003.01	Verpflichtungen / Vorschüsse Abfallwirtschaft	408'615.11	34'359.45		442'974.56
29005	Verpflichtungen / Vorschüsse Holzschnitzelfeuerung VZ	86'250.02-	25'875.00	54'377.68	114'752.70-
29005.01	Verpflichtungen / Vorschüsse Holzschnitzelfeuerung VZ	86'250.02-	25'875.00	54'377.68	114'752.70-
29006	Verpflichtungen / Vorschüsse Holzschnitzelfeuerung Trottm.	280'745.08-	84'224.00	105'612.15	302'133.23-
29006.01	Verpflichtungen / Vorschüsse Holzschnitzelfeuerung Trottm.	280'745.08-	84'224.00	105'612.15	302'133.23-

Bilanz

Gemeinde Mettauertal
Buchungsperiode 2021

Einwohnergemeinde		Anfangsbestand per 01.01.2021	Zuwachs	Veränderung Abgang	Endbestand per 31.12.2021
291	Fonds	590'033.55	10'000.00		600'033.55
2910	Fonds im Eigenkapital	590'033.55	10'000.00		600'033.55
29100	Fonds im Eigenkapital	590'033.55	10'000.00		600'033.55
29100.01	Spezialfonds Ortsbildschutz	94'131.60	10'000.00		104'131.60
29100.03	Ertragsüberschuss Forst	19'199.45			19'199.45
29100.04	Fonds Mehrwertausgleich	476'702.50			476'702.50
295	Aufwertungsreserve	5'605'502.00			5'605'502.00
2950	Aufwertungsreserve	5'605'502.00			5'605'502.00
29500	Aufwertungsreserve Allg. Haushalt	5'550'950.00			5'550'950.00
29500.02	Aufwertungsreserve Grundstücke	5'550'950.00			5'550'950.00
29501	Aufwertungsreserve Wasserwerk	51'202.00			51'202.00
29501.02	Aufwertungsreserve Wasserwerk Grundstücke	51'202.00			51'202.00
29502	Aufwertungsreserve Abwasserbeseitigung	3'350.00			3'350.00
29502.02	Aufwertungsreserve Abwasserbeseitigung Grundstück	3'350.00			3'350.00
299	Bilanzüberschuss/-fehlbetrag	15'628'152.54	790'152.40	250'068.57	16'168'236.37
2990	Jahresergebnis	250'068.57-	790'152.40		540'083.83
29900	Jahresergebnis	250'068.57-	790'152.40		540'083.83
29900.01	Jahresergebnis	250'068.57-	790'152.40		540'083.83

Bilanz

Gemeinde Mettauertal
Buchungsperiode 2021

Einwohnergemeinde		Anfangsbestand per 01.01.2021	Zuwachs	Veränderung Abgang	Endbestand per 31.12.2021
2999	Kumulierte Ergebnisse der Vorjahre	15'878'221.11		250'068.57	15'628'152.54
29990	Kumulierte Ergebnisse der Vorjahre	15'878'221.11		250'068.57	15'628'152.54
29990.01	Eigenkapital	2'188'941.56		250'068.57	1'938'872.99
29990.10	Eigenkapital Entschuldungsbeitrag	13'689'279.55			13'689'279.55

Geldflussrechnung

GELDFLUSSRECHNUNG

Einwohnergemeinde Mettauertal

Bezeichnung	2021 CHF	2020 CHF
Gesamtergebnis Erfolgsrechnung (+ = Ertragsüberschuss / - = Aufwandüberschuss)	658'077.39	-114'271.39
Abschreibungen von Verwaltungsvermögen und Investitionsbeiträgen	1'433'452.98	1'653'702.90
Abtragung Bilanzfehlbetrag	110'099.00	95'111.00
Wertberichtigungen auf Darlehen und Beteiligungen	0.00	0.00
Auflösung passivierte Investitionsbeiträge (-)	-335'465.15	-321'959.70
Entnahme (-) aus Aufwertungsreserve	0.00	0.00
Realisierte Kursverluste (+) und Gewinne (-) / Wertberichtigungen Anlagen FV	-211'147.75	0.00
Aufwertung VV (-)	0.00	0.00
Abnahme (+) / Zunahme (-) von Forderungen	-1'308'534.27	55'829.72
Abnahme (+) / Zunahme (-) von aktiven Rechnungsabgrenzungen	42'493.94	-53'812.35
Abnahme (+) / Zunahme (-) von Vorräten	0.00	0.00
Abnahme (-) / Zunahme (+) von laufenden Verbindlichkeiten	487'073.43	-197'407.82
Abnahme (-) / Zunahme (+) von passiven Rechnungsabgrenzungen	205'371.55	-74'745.50
Abnahme (-) / Zunahme (+) von kurzfristigen Rückstellungen	-39'107.00	39'320.00
Abnahme (-) / Zunahme (+) von langfristigen Rückstellungen	0.00	0.00
Abnahme (-) / Zunahme (+) von Fonds im Eigenkapital	10'000.00	82'210.00
Abnahme (-) / Zunahme (+) von Legaten und Stiftungen ohne eigene Rechtspersönlichkeit im EK	0.00	0.00
Abnahme (-) / Zunahme (+) von Rücklagen der Globalbudgetbereiche	0.00	0.00
Abnahme (-) / Zunahme (+) von Vorfinanzierungen	0.00	0.00
Geldfluss aus operativer Tätigkeit	1'052'314.12	1'163'976.86
Geldfluss aus Investitions- und Anlagentätigkeit		
Liquiditätswirksame Einnahmen (+) der Investitionsrechnung (exkl. Darlehen/Beteiligungen)	26'514.15	221'326.50
Liquiditätswirksame Ausgaben (-) der Investitionsrechnung (exkl. Darlehen/Beteiligungen)	-361'008.60	-727'066.90
Rückzahlung bzw. Verkauf (+) von Darlehen und Beteiligungen, Grundkapitalien VV	0.00	0.00
Vergabe bzw. Kauf (-) von Darlehen und Beteiligungen, Grundkapitalien VV	0.00	0.00
Geldfluss aus Investitionstätigkeit ins Verwaltungsvermögen	-334'494.45	-505'740.40
Verkauf (+) von Sachanlagen FV	677'947.75	0.00
Kauf (-) / Investitionen (-) von Sachanlagen FV	-85'622.20	-68'621.00
Zunahme (-) / Abnahme (+) von Kontokorrenten (aktive) mit Dritten	19'617.20	-25'305.05
Verkauf (+) von Finanzanlagen FV	0.00	0.00
Kauf (-) von Finanzanlagen FV	0.00	0.00
Geldfluss aus Anlagentätigkeit ins Finanzvermögen	611'942.75	-93'926.05
Geldfluss aus Investitions- und Anlagentätigkeit	277'448.30	-599'666.45
Geldfluss aus Finanzierungstätigkeit		
Abnahme (-) / Zunahme (+) von Kontokorrenten (passive) mit Dritten	-177'210.59	-161'555.25
Aufnahme (+) von Finanzverbindlichkeiten	0.00	0.00
Rückzahlung (-) von Finanzverbindlichkeiten	-2'500'000.00	0.00
Abnahme (-) / Zunahme (+) von Verbindlichkeiten gegenüber Fonds im Fremdkapital	-5'531.85	-7'905.01
Zunahme (+) von Legaten und Stiftungen ohne eigene Rechtspersönlichkeit im EK	0.00	0.00
Geldfluss aus Finanzierungstätigkeit	-2'682'742.44	-169'460.26
Total Geldfluss	-1'352'980.02	394'850.15
Bestand Flüssige Mittel 1.1.	4'299'177.37	3'904'327.22
Bestand Flüssige Mittel 31.12.	2'946'197.35	4'299'177.37
Kontrollrechnung Differenz Geldfluss	0.00	0.00

Anhang zur Jahresrechnung

Eigenkapitalnachweis

Eigenkapitalnachweis: Einwohnergemeinde

Gemeinde Mettauertal
Buchungsperiode 2021

	Verpflichtungen / Vorschüsse gegenüber Spezialfinanzierungen	Fonds	Rücklagen der Globalbudget- bereiche	Vorfinanz- ierungen	Aufwertungs- reserve VV	Neubewertungs- reserve FV	Bilanz- überschuss / -fehlbetrag	Eigenkapital Total
Alle Beträge in CHF	290	291	292	293	295	296	299	29
Bestand per 01.01.2021	8'747'904.89	590'033.55	0.00	0.00	5'605'502.00	0.00	15'628'152.54	30'571'592.98
Einlagen in Spezialfinanzierungen EK (3510)	0.00	0.00	0.00	0.00	0.00	0.00	0.00	0.00
Entnahmen aus Spezialfinanzierungen EK (4510)	0.00	0.00	0.00	0.00	0.00	0.00	0.00	0.00
Einlagen in Fonds EK (3511)	0.00	10'000.00	0.00	0.00	0.00	0.00	0.00	10'000.00
Entnahmen aus Fonds EK (4511)	0.00	0.00	0.00	0.00	0.00	0.00	0.00	0.00
Einlagen in Legate und Stiftungen im EK (3512)	0.00	0.00	0.00	0.00	0.00	0.00	0.00	0.00
Entnahmen Legate und Stiftungen im EK (4512)	0.00	0.00	0.00	0.00	0.00	0.00	0.00	0.00
Einlagen in Rücklagen der Globalbudgetbereiche (3892)	0.00	0.00	0.00	0.00	0.00	0.00	0.00	0.00
Entnahmen aus Rücklagen der Globalbudgetbereiche (4892)	0.00	0.00	0.00	0.00	0.00	0.00	0.00	0.00
Einlagen in Vorfinanzierungen EK (3893)	0.00	0.00	0.00	0.00	0.00	0.00	0.00	0.00
Entnahmen aus Vorfinanzierungen EK (4893)	0.00	0.00	0.00	0.00	0.00	0.00	0.00	0.00
Abtragung Bilanzfehlbetrag (3899)	110'099.00	0.00	0.00	0.00	0.00	0.00	0.00	110'099.00
Bildung Neubewertungsreserve	0.00	0.00	0.00	0.00	0.00	0.00	0.00	0.00
Auflösung Neubewertungsreserve	0.00	0.00	0.00	0.00	0.00	0.00	0.00	0.00
Einlage in Bilanzüberschuss / -fehlbetrag	0.00	0.00	0.00	0.00	0.00	0.00	0.00	0.00
Bildung Aufwertungsreserve	0.00	0.00	0.00	0.00	0.00	0.00	0.00	0.00
Entnahmen aus Aufwertungsreserve (4895)	0.00	0.00	0.00	0.00	0.00	0.00	0.00	0.00
Umbuchungen innerhalb des Eigenkapitals	0.00	0.00	0.00	0.00	0.00	0.00	0.00	0.00
Jahresergebnis (90)	117'993.56	0.00	0.00	0.00	0.00	0.00	540'083.83	658'077.39
Bestand per 31.12.2021	8'975'997.45	600'033.55	0.00	0.00	5'605'502.00	0.00	16'168'236.37	31'349'769.37
Differenz: Bilanz -> Erfolgsrechnung	0.00	0.00	0.00	0.00	0.00	0.00	0.00	0.00

Rückstellungsspiegel

Rückstellungsspiegel: Einwohnergemeinde

Gemeinde Mettauertal
Buchungsperiode 2021

	Kurzfristige Rück- stellungen aus Mehrleistungen des Personals	Kurzfristige Rück- stellungen für andere Ansprüche des Personals	Kurzfristige Rück- stellungen für Prozesse	Rückstellungen für langfristige Ansprüche des Personals	Rückstellungen für Prozesse	Rückstellungen Total
Alle Beträge in CHF	2050	2051	2052	2053 - 2059	2081	2082	2083 - 2089	205x / 208x
Bestand per 01.01.2021	0.00	0.00	0.00	276'605.00	0.00	0.00	94'160.00	370'765.00
Bildungen (inkl. Erhöhungen)	0.00	0.00	0.00	68'248.00	0.00	0.00	0.00	68'248.00
Verwendungen / Auflösungen	0.00	0.00	0.00	108'240.00	0.00	0.00	0.00	108'240.00
Bestand per 31.12.2021	0.00	0.00	0.00	236'613.00	0.00	0.00	94'160.00	330'773.00

Beteiligungs- und Gewährleistungsspiegel

BETEILIGUNGS- UND GEWÄHRLEISTUNGSPIEGEL DER EINWOHNERGEMEINDE METTAUERTAL

<i>ID</i>	<i>Titel</i>	<i>OrganisationName</i>	<i>OrganisationSitz</i>	<i>Zweck</i>	<i>Anschaffungswert</i>	<i>Buchwert</i>	<i>Gesamtaufwand im Berichtsjahr</i>	<i>Spezifische Risiken</i>
andere								
126	Cablecom Mittelland AG; Konzessionsvertrag	Cablecom Mittelland AG	Hintermättlistrasse 11, 5506 Mägenwil	Der Cablecom wird das Recht erteilt, den Boden im Gemeingebrauch auf dem Gemeindegebiet von Hottwil unentgeltlich für den Bau und Betrieb von Leitungen für die Weiterverbreitung von Radio- und Fernsehprogrammen sowie für weitere Fernmeldedienste in Anspru	SFr. 0.00		SFr. 0.00	Beschädigung von gemeindeeigenen Werkleitungen.
212	CRIF AG	Crif AG	Hagenholzstrasse 81, 8050 Zürich	Bezug von Informationsprodukten (Adressabklärungen und Bonitätsprüfung)	SFr. 0.00		SFr. 0.00	
148	Dep. BVU; Vereinbarung Mobilfunkanlagen	Dep. BVU	Abt. für Baubewilligungen 5001 Aarau	Konkretisierung der in § 26 EG UWR aufgeführten Koordinationspflicht betreffend Standortevaluation und -koordination von Mobilfunkanlagen.	SFr. 0.00		SFr. 0.00	-/-

<i>ID</i>	<i>Titel</i>	<i>OrganisationName</i>	<i>OrganisationSitz</i>	<i>Zweck</i>	<i>Anschaffungswert</i>	<i>Buchwert</i>	<i>Gesamtaufwand im Berichtsjahr</i>	<i>Spezifische Risiken</i>
210	easyMonitoring	Easymonitoring AG	Baaremattstrasse 10, 6340 Baar	Abonnementsgebühr für SHAB-Überwachung	SFr. 0.00		SFr. 1'066.25	
75	ecostop Tankkarten	ecoTank AG	Löwenstrasse 20 8001 Zürich	Bezug Teibstoff, Feuerwehr Karte Nr. 78254400500001558, Nr. 78254400500001541, Nr. 78254400500001525, Nr. 78254400500013892 und 78254400500015665 1.1506.3101.00 / Gemeindewerk Karte Nr. 78254400500001533, 1.6150.3101.01	SFr. 0.00		SFr. 10'482.40	Privatbezüge
145	Keller Dominik; Mietvertrag Jugendraum	Keller Dominik	Chilestieg 12 8153 Rümlang	Miete Jugendraum in Hottwil.	SFr. 0.00		SFr. 2'640.00	Vandalismus und Lärmbeeinträchtigungen durch Benützer.
208	KSTA; Verana3	Kant. Steueramt	Tellistrasse 67, 5001 Aarau	Sicherstellung der Erneuerung der VERANA-Software.	SFr. 0.00		SFr. 4'186.90	

<i>ID</i>	<i>Titel</i>	<i>OrganisationName</i>	<i>OrganisationSitz</i>	<i>Zweck</i>	<i>Anschaffungswert</i>	<i>Buchwert</i>	<i>Gesamtaufwand im Berichtsjahr</i>	<i>Spezifische Risiken</i>
187	Post; GAS DMC	Post CH AG	PostMail, Verkauf Zürich Pfingstweidstrasse 60b 8080 Zürich	Geschäftsanwortsendung mit Datamatrix Code.	SFr. 0.00		SFr. 0.00	
135	Schutzzonenvereinbarung; Oeschger Dominik	Oeschger Dominik	Breitenmatt 81, 5273 Oberhofen	Vereinbarung über die Abgeltung aus den Nutzungsbeschränkungen der Schutzzone Quelle "Brunn", Oberhofen.	SFr. 0.00		SFr. 348.00	Verunreinigung des Trinkwassers infolge Verstoss gegen die Nutzungsbeschränkungen.
46	Schutzzonenvereinbarung; Schraner Roland	Schraner Roland	Eggstrasse 13, 5276 Wil AG	Ertragsausfall- und Mehraufwandschädigung bezüglich der Nutzungsbeschränkungen aus dem Schutzzonenreglement für die Quelfassung Tierbrunnen Wil AG.	SFr. 0.00		SFr. 400.00	Verunreinigung des Trinkwassers durch landw. Bewirtschaftung des Grundes bei Nichteinhaltung des Reglementes.
134	Schutzzonenvereinbarung; Steinacher Roland	Steinacher Roland	Sinzematthof, 5272 Gansingen	Vereinbarung über die Abgeltung aus den Nutzungsbeschränkungen der Schutzzone Quelle "Brunn", Oberhofen.	SFr. 0.00		SFr. 460.00	Verunreinigung des Trinkwassers zufolge Verstoss gegen die die entsprechenden Auflagen.

<i>ID</i>	<i>Titel</i>	<i>OrganisationName</i>	<i>OrganisationSitz</i>	<i>Zweck</i>	<i>Anschaffungswert</i>	<i>Buchwert</i>	<i>Gesamtaufwand im Berichtsjahr</i>	<i>Spezifische Risiken</i>
67	Schutzzonenvereinbarung; Zumsteg Rudolf	Zumsteg Rudolf	Brunnstrasse 47, 5273 Oberhofen	Abgeltung aus den Nutzungsbeschränkungen der Schutzzone Quelle "Brunn" Oberhofen	SFr. 0.00		SFr. 400.00	Verschmutzung des Trinkwassers durch Pflanzenschutzmittel etc.
45	Schutzzonenvereinbarung; Zumsteg Stefan	Zumsteg Stefan	Egg 113, 5276 Wil AG	Ertragsausfall- und Mehraufwandentschädigung bezüglich der Nutzungsbeschränkungen aus dem Schutzzonenreglement für die Quelfassung Tierbrunnen Wil AG.	SFr. 0.00		SFr. 810.00	Verunreinigung des Trinkwassers durch landw. Bewirtschaftung des Grundes bei Nichteinhaltung des Reglementes.
203	Spezialfonds für Ortsbild- und Heimatschutzmassnahmen Hottwil	Ortsbild- und Heimatschutzfonds Hottwil		Bilanzkonto 1.29100.01 Einlage in den Fonds, damit der GR Beiträge an die Renovations- und Umbaukosten bewilligen kann, sofern erhebliche Mehraufwendungen im öffentlichen Interesse notwendig sind.	SFr. 0.00		SFr. 10'000.00	
172	Steuerbezugsentschädigung; Christ.-kath. Kirchgemeinde	Christ.-kath. Kirchgemeinde Obermumpf-Wallbach	Mühliweg 1B 4324 Obermumpf		SFr. 0.00		SFr.-201.00	-/-

<i>ID</i>	<i>Titel</i>	<i>OrganisationName</i>	<i>OrganisationSitz</i>	<i>Zweck</i>	<i>Anschaffungswert</i>	<i>Buchwert</i>	<i>Gesamtaufwand im Berichtsjahr</i>	<i>Spezifische Risiken</i>
171	Steuerbezugsentschädigung; Ref. Kirchgemeinde Laufenburg und Umgebung	Reformierte Kirchgemeinde Laufenburg und Umgebung	Hermann Suter-Strasse 5 5080 Laufenburg		SFr. 0.00		SFr.-3'593.00	-/-
173	Steuerbezugsentschädigung; Ref. Kirchgemeinde Mandach	Reformierte Kirchgemeinde Mandach	5318 Mandach		SFr. 0.00		SFr.-2'993.80	-/-
174	Steuerbezugsentschädigung; Röm.-Kath. Kirchgemeinde	Römisch-Katholische Kirchgemeinde Mettau	Pfarrhausweg 9 5274 Mettau		SFr. 0.00		SFr.-18'380.35	
5	Swisscom; Rahmenbedigungen und Kostenbeteiligung Breitbandnetzausbau Swisscom zwecks Empfang von erweiterten Telekommunikations- sowie Multimediadienleistungen	Swisscom (Schweiz) AG	Privatkunden Distribution Marketing, 3050 Bern	Empfang von erweiterten Telekommunikations- sowie Multimediadienleistungen im Einzugsgebiet des Ortsteils Wil AG.	SFr. 17'200.00		SFr. 0.00	-/-

ID Titel

OrganisationName

Zweck

Anschaffungswert

Buchwert

Gesamtaufwand im
Berichtsjahr

Spezifische Risiken

OrganisationSitz

225 **Wülser Fonds**

Schülerreisefonds Legat Wülser

Die Parzelle darf nicht verkauft werden. Der Pachtzinsertrag muss zur Durchführung des Heimattages der Schule (nicht Skilager, sondern Wanderung oder Reise innerhalb der Kantongrenze) verwendet werden.

Bilanzkonto 1.20091.02

SFr. 0.00

SFr. 1'801.25

<i>ID</i>	<i>Titel</i>	<i>OrganisationName</i>	<i>OrganisationSitz</i>
<i>Zweck</i>	<i>Anschaffungswert</i>	<i>Buchwert</i>	<i>Gesamtaufwand im Berichtsjahr</i>
			<i>Spezifische Risiken</i>
Beteiligung			
120	Abwasserverband Mettauertal		
	Abwasserverband Mettauertal		Gemeinde Mettauertal Hauptstrasse 68, 5274 Mettau
	Der Verband bezweckt die Sammlung und die Reinigung der Abwässer der Verbandsgemeinden.		
	SFr. 0.00		SFr. 196'194.14 Gewässerverschmutzung.
105	Fricktal Regio Planungsverband		
	Fricktal Regio Planungsverband		Stadt Laufenburg, Laufenplatz 145, 5080 Laufenburg
	Der Verband berät die Gemeinden insbesondere in Fragen der Raumplanung, der Siedlungs- und Landschaftsentwicklung, der Verkehrsplanung, der Ver- und Entsorgung und der Koordination innerhalb und über die Region hinaus.		
	SFr. 0.00		SFr. 7'238.00 Es werden keine spezifischen Risiken für die Mitgliedschaft als Verbandsmitglied beurteilt.
52	GAOF		
	Gde.-Verb.Abfallbeseitigung Oberes Fricktal (GAOF)		Betriebsleitung: Ingenieurbüro Fischer + Schild AG, Dammstrasse 3, 5070 Frick
	Der Verband bezweckt die geordnete Abfuhr und Entsorgung des Kehrriechts und anderer Abfälle aus den Verbandsgemeinden.		
	SFr. 0.00		SFr. 87'448.60 Für Schäden, die dem Verband durch Zufuhr gefährlicher und anderer von der Annahmen ausgeschlossener Stoffe entstehen, haftet die betreffende Gemeinde bzw. der Drittlieferant unter Vorbehalt des Rückgriffs auf Dritte.
55	Gemeindeverband Bezirk Laufenburg		
	Gemeindeverband Bezirk Laufenburg		5080 Laufenburg
	1.1400.3612.00: Amtsvormundschaft / 1.2200.3612.00: Logopädischer Dienst / 1.4210.3612.00: Mütter-/Väterberatung / 1.5450.3612.00: Jugend- und Familienberatung		
	SFr. 0.00		SFr. 150'931.00 Es werden keine spezifischen Risiken für die Mitgliedschaft als Verbandsgemeinde beurteilt.

<i>ID</i>	<i>Titel</i>	<i>OrganisationName</i>	<i>OrganisationSitz</i>
<i>Zweck</i>	<i>Anschaffungswert</i>	<i>Buchwert</i>	<i>Gesamtaufwand im Berichtsjahr</i>
			<i>Spezifische Risiken</i>
59	GSA Sparblig	Gemeinschafts-Schiessanlage "Sparblig" Gansingen	Gemeindeverwaltung, 5272 Gansingen
	Der Verband bezweckt den Betrieb der Gemeinschaftsschiessanlage im Gebiet "Sparblig" in der Gemeinde Gansingen.		
	SFr. 750'462.35		SFr. 0.00
			Sanierung

27	Kreisschule Regio Laufenburg	Kreisschule Regio Laufenburg	5080 Laufenburg
	Der Gemeindeverband bezweckt die Führung einer Kreisschule für die Oberstufe der Verbandsgemeinden (die Aufnahme des Schulbetriebes erfolgte im Schuljahr 2006/2007 / Satzungsänderungen gem. GV vom 20.11.09 / 09.06.2021).		
	SFr. 0.00		SFr. 379'007.00
			In erster Linie sind keine Risiken abzuschätzen.

65	Meyer'sche Stiftung	Meyer'sche Stiftung	p.A. Gemeindekanzlei Villnachern
	Beitrag z. G. Seniorenreise		
	SFr. 0.00		SFr. 0.00
			Beitragshöhe ist von den Zinseinnahmen des Stiftungskapitals abhängig.

28	Musikschule Region Laufenburg	Musikschule Region Laufenburg (MSRL)	5080 Laufenburg
	Die Vertragsgemeinde überträgt die Organisation und Durchführung des Instrumentalunterrichts für die Schülerinnen und Schüler der Volksschule sowie von weiteren Intressierten ihrer Gemeinde an die MSRL		
	SFr. 0.00		SFr. 55'192.00
			Haftung ist nicht definiert

<i>ID</i>	<i>Titel</i>	<i>OrganisationName</i>	<i>Zweck</i>	<i>OrganisationSitz</i>	<i>Ansaffungswert</i>	<i>Buchwert</i>	<i>Gesamtaufwand im Berichtsjahr</i>	<i>Spezifische Risiken</i>
151	Raurica Wald AG; Aktien	Raurica Wald AG		Hardstrasse 37 4132 Muttenz	SFr. 5'000.00		SFr.-200.00	

8 Regionales Entwicklungskonzept Fricktal REK

Fricktal Regio Planungsverband

Geschäftsstelle:
Judith Arpagaus, Laufenplatz 145, 5080 Laufenburg

Die Gemeinden des Fricktals setzen die Fricktal-Strategie gemeinsam um. Sie kooperieren mit dem Ziel, die Attraktivität des Fricktals zu stärken und die Wettbewerbsfähigkeit gegenüber anderen Regionen zu verbessern. Die Zusammenarbeit ist freiwillig.

SFr. 0.00		SFr. 0.00	-/-
-----------	--	-----------	-----

20 Regionalpolizei Oberes Fricktal

Regionalpolizei Oberes Fricktal

Hauptstrasse 41, 5070 Frick

Bezweckt die Aufrechterhaltung der öffentlichen Ruhe, Ordnung, Sicherheit und Sittlichkeit. Das Polizeireglement ergänzt die Polizeivorschriften in eidgenössischen, kantonalen und kommunalen Erlassen.

SFr. 600'000.00		SFr. 96'178.35	Spezifische Risiken In subsidiärer Anwendung könnte bei negativen Polizeivorfällen die Gemeinde Mettauertal aufgrund ihrer hoheitlichen Befugnisse mithaften.
-----------------	--	----------------	--

25 ZSO Oberes Fricktal

Gemeindeverband Bevölkerungs- und Zivilschutz Oberes Fricktal (ZSO Oberes Fricktal)

Gemeinde Frick, 5070 Frick

Der Verband erfüllt für seine Mitgliedergemeinden die nach der eidgenössischen und kantonalen Gesetzgebung erforderlichen Ausgaben. Er stellt insbesondere eine zweckmässige Organisation auf und beschafft das gemeinsame Material (mobiles Inventar).

SFr. 0.00		SFr. 37'699.60	-/-
-----------	--	----------------	-----

ID Titel

OrganisationName

Zweck

Anschaffungswert

Buchwert

Gesamtaufwand im
Berichtsjahr

Spezifische Risiken

OrganisationSitz

Dienstbarkeitsvertrag

195 Containersammelplatz Trottmatt

Schibler Anton und Gabriele

Containersammelplatz auf Parz. 4717 für Anwohner der unteren und oberen Trottmatt.

SFr. 0.00

SFr. 0.00

144 Hilfiker Josef; Dienstbarkeitsvertrag

Hilfiker Josef

Grossmatt 229

5276 Wil AG

Dingliches Recht, auf Parz. 541 in Wil AG einen Sodbrunnen wiederherzustellen und zu erhalten.

SFr. 50.00

SFr. 0.00

Kosten für allfällige Sicherheitsmassnahmen sowie weitere wiederkehrende Reparatur- und Reinigungsarbeiten gehen zulasten der Gemeinde.

209 Oeschger Martin; Dienstbarkeitsvertrag

Oeschger Martin

Oedenholz 117, 5276 Wil AG

Duldungspflicht für den Bestand und Betrieb einer Zivilschutzanlage im Gebäude Oedenholz 117.

SFr. 0.00

51 Wiler Trotte; Dienstbarkeitsvertrag

Wiler Trotte Genossenschaft

5276 Wil AG

Abgeltung der Dienstbarkeiten Entsorgungsplatz und Überfahrtsrecht (Wil AG)

SFr. 0.00

bei einer Kündigung durch die MLKG muss ein neuer Entsorgungsplatz gesucht werden

<i>ID</i>	<i>Titel</i>	<i>OrganisationName</i>	<i>Zweck</i>	<i>OrganisationSitz</i>
<i>Anschaffungswert</i>	<i>Buchwert</i>	<i>Gesamtaufwand im Berichtsjahr</i>	<i>Spezifische Risiken</i>	

Eventualguthaben

115

Keine

SFr. 0.00

SFr. 0.00

<i>ID</i>	<i>Titel</i>				<i>OrganisationSitz</i>
<i>OrganisationName</i>	<i>Zweck</i>				
<i>Anschaffungswert</i>	<i>Buchwert</i>	<i>Gesamtaufwand im Berichtsjahr</i>	<i>Spezifische Risiken</i>		

Eventualverpflichtungen

114

Keine

SFr. 0.00

SFr. 0.00

ID Titel

OrganisationName

Zweck

Anschaffungswert

Buchwert

Gesamtaufwand im
Berichtsjahr

Spezifische Risiken

OrganisationSitz

Gemeindevertrag

137 Abt. Steuern

Gemeinde Mettauertal, Abt. Steuern, Regionales Steueramt Mettauertal-Gansingen

Hauptstrasse 68, Postfach 35, 5274 Mettau

Gemeinsame Führung der Steuerämter Mettauertal und Gansingen in den Räumlichkeiten des Verwaltungszentrums Mettauertal

SFr. 0.00

SFr.-91'937.70

-/-

23 Feuerwehr Mettauertal-Gansingen

Feuerwehr Mettauertal-Gansingen

Gemeinde Mettauertal, Hauptstrasse 68, 5274 Mettau

Vereinbarung der Gemeinden Mettauertal und Gansingen über eine gemeinsame Feuerwehr Mettauertal-Gansingen

SFr. 0.00

SFr. 109'221.18

-/-

24 Gde. Frick; SanHist

Sanitätshilfesstelle in Frick

5070 Frick

Der Gemeindevertrag regelt die Beteiligung der im Vertrag erwähnten Einwohnergemeinden an der gemeinsamen geschützten Sanitätsstelle in Frick und die Finanzierung der Investitions- und Betriebskosten.

SFr. 0.00

SFr. 0.00

-/-

4 Gde. Gansingen; Trink- und Brauchwasser

Gde. Gansingen, Wasserversorgung

Gemeinderat Mettauertal, Hauptstrasse 68, 5274 Mettau

Lieferung von Trink- und Brauchwasser aus den Anlagen WVM an die WVG in Trinkwasserqualität sowie gegenseitige Notwasserlieferung.

SFr. 0.00

SFr.-36'640.95

Qualität des gelieferten Trinkwassers. Es werden periodische Trinkwasserkontrollen durchgeführt.

<i>ID</i>	<i>Titel</i>	<i>OrganisationName</i>	<i>OrganisationSitz</i>	<i>Zweck</i>	<i>Anschaffungswert</i>	<i>Buchwert</i>	<i>Gesamtaufwand im Berichtsjahr</i>	<i>Spezifische Risiken</i>
49	Gde. Gansingen; Tierkadaver							
	Gde. Gansingen		5272 Gansingen					
	Anlieferung von tierischen nebenprodukten (Tierkadaver) in die Tierkörpersammelstelle der Gemeinde Gansingen.							
	SFr. 0.00				SFr. 2'368.30			Sicherstellung der Weiterverrechnung an die Tierhalter durch die Wohnsitzgemeinde.
204	Gde. Laufenburg; Regionales Zivilstandsamt							
	Regionales Zivilstandsamt Laufenburg		Marktplatz 191, 5080 Laufenburg					
	Vertrag über die Zusammenarbeit der Gemeinden innerhalb des Zivilstandskreises Laufenburg zur Führung eines Regionalen Zivilstandsamtes.							
	SFr. 0.00				SFr. 8'900.00		-/-	
44	Gde. Leibstadt; Wasserlieferungsvertrag							
	Gde. Leibstadt (WVL)		5325 Leibstadt					
	Wasserabgabe von der Wasserversorgung Leibstadt an die Wasserversorgung Etzgen-Mettau für den Notbetrieb.							
	SFr. 0.00				SFr. 1'000.00			Verunreinigung des Trinkwassers / max. Wasserabgabe ca. 600 m3 pro Tag / bei Wassermangel kann die Abgabe beschränkt werden
43	Gde. Mandach; Wasserlieferungsvertrag							
	Gde. Mandach, Wasserversorgung		5318 Mandach					
	Lieferung von Trink- und Brauchwasser durch die WV Mandach an die WV Mettauertal in Trinkwasserqualität gemäss den einschlägigen Vorschriften sowie die Sicherstellung der Notwasserversorgung für die WV Mandach ab der WV Mettauertal / Bau / Unterhalt							
	SFr. 0.00				SFr. 19'657.55			Verunreinigung des Trinkwassers / bei Knappheit der Quelle Mandach haben die Abonnenten der WV Mandach Vorrang.

<i>ID</i>	<i>Titel</i>	<i>OrganisationName</i>	<i>OrganisationSitz</i>	<i>Zweck</i>	<i>Anschaffungswert</i>	<i>Buchwert</i>	<i>Gesamtaufwand im Berichtsjahr</i>	<i>Spezifische Risiken</i>
-----------	--------------	-------------------------	-------------------------	--------------	-------------------------	-----------------	--------------------------------------	----------------------------

142 **Gde. Schwaderloch; Baurechtsvertrag**

Gde. Schwaderloch

5326 Schwaderloch

Baurechtsvertrag für das Erstellen und Benützen eines Aussenhydranten beim Reservoir Berg, Mettauerberg, mit Wasserbezugsrecht im Brandfall.

SFr. 0.00

SFr. 0.00

-/-

9 **Vertrag über den Zusammenschluss**

Gde. Mettauertal

Hauptstrasse 68
5274 Mettau

Vertrag über den Zusammenschluss der Einwohnergemeinden Etzgen, Hottwil, Mettau, Oberhofen und Wil

SFr. 0.00

SFr. 0.00

-/-

<i>ID</i>	<i>Titel</i>	<i>OrganisationName</i>	<i>OrganisationSitz</i>
<i>Zweck</i>	<i>Anschaffungswert</i>	<i>Buchwert</i>	<i>Gesamtaufwand im Berichtsjahr</i>
<i>Spezifische Risiken</i>			

Konzessionsvertrag

190 Dep. BVU, Grundwasserkonzession "Brunnmatt, Mettau" 34.000.108

Dep. Bau, Verkehr und Umwelt

Entfelderstrasse 22
5001 Aarau

Konzession zur Nutzung von öffentlichem Grundwasser für die Grundwasserfassung "Brunnmatt, Mettau".

SFr. 0.00

SFr. 11'988.45

189 Dep. BVU, Grundwasserkonzession "Kirchmatt " 34.000.321

Dep. Bau, Verkehr und Umwelt

Entfelderstrasse 22
5001 Aarau

Konzession zur Nutzung von öffentlichem Grundwasser für die Grundwasserfassung "Kirchmatt, Wil AG".

SFr. 0.00

SFr. 1'942.65

12 EMU; Konzessionsvertrag

Elektra Mettauertal und Umgebung

5277 Hottwil

Belieferung sämtlicher vorhandenen und zukünftigen Bezüger von elektrischer Energie auf dem Gebiet der Gemeinde durch die EMU.

SFr. 0.00

SFr.-25'636.36

ID	Titel	OrganisationName	Zweck	OrganisationSitz	Ansaffungswert	Buchwert	Gesamtaufwand im Berichtsjahr	Spezifische Risiken
----	-------	------------------	-------	------------------	----------------	----------	-------------------------------	---------------------

Leasing

183 Bürokonzept Schaller AG

Bürokonzept Schaller AG

Ringstrasse Nord 41
5600 Lenzburg

Service- und Wartungsvertrag für Kopiergeräte in der Gemeindeverwaltung; Servicegebühr pro Kopie Rp. 0.85 s/w und Rp. 5.00 color.

SFr. 0.00

SFr. 1'851.95

194 Canon AG; Servicevertrag

Canon (Schweiz) AG

Richtstrasse 9
8304 Wallisellen

Servicevertrag für Kopiergeräte der Schule Mettauertal

SFr. 0.00

SFr. 6'552.58

193 Canon; Mietvertrag

Canon (Schweiz) AG

Richtstrasse 9
8304 Wallisellen

Mietvertrag für Kopiergeräte der Schule

SFr. 0.00

SFr. 4'137.84

217 Hürlimann Informatik AG; Benutzervertrag Hardware Gde.

Hürlimann Informatik AG

Schulstrasse 24
5621 Zufikon

Hardware im Fullservice für Gemeindeverwaltung.

SFr. 14'787.20

SFr. 30'293.86

<i>ID</i>	<i>Titel</i>	<i>OrganisationName</i>	<i>Zweck</i>	<i>Anschaffungswert</i>	<i>Buchwert</i>	<i>Gesamtaufwand im Berichtsjahr</i>	<i>Spezifische Risiken</i>	<i>OrganisationSitz</i>
-----------	--------------	-------------------------	--------------	-------------------------	-----------------	--------------------------------------	----------------------------	-------------------------

218 Hürlimann Informatik AG; Benutzervertrag Hardware Schule

Hürlimann Informatik AG

Schulstrasse 24
5621 Zufikon

Hardware im Fullservice für Schule.

SFr. 5'099.60

SFr. 8'468.45

184 NPK Finanz AG

NPK Finanz AG

Falkenweg 1
6340 Baar

Mietvertrag für Kopiergeräte in der Gemeindeverwaltung

SFr. 0.00

SFr. 3'536.90

ID Titel

OrganisationName

Zweck

Anschaffungswert

Buchwert

Gesamtaufwand im
Berichtsjahr

Spezifische Risiken

OrganisationSitz

Leistungsvertrag

161 "Gästehaus Flösser" im alten Schulhaus Hottwil

Keller Geri

Hofmattstrasse 140
5277 Hottwil

Das Gästehaus Flösser im alten Schulhaus Hottwil ist eine Unterkunft, dessen Betreuung der Eigentümerin als politische Gemeinde obliegt. Dem Gemeindeinteresse sind die Ziele wirtschaftlicher Natur untergeordnet.

SFr. 0.00

SFr.-10'050.32

Zahlungsunfähigkeit oder Veruntreuung durch den Betreiber, ausbleibende Gäste.

222 Aargauer Zeitung; Zeitungsabos

AZ Zeitungen AG

Neumattstrasse 1
5001 Aarau

2 Jahresabo's der Aargauer Zeitung (inkl. Wochenendausgabe).

SFr. 0.00

SFr. 544.00

232 Basler & Hofmann AG; Stratus

Basler & Hofmann AG

Forchstrasse 395, 8032 Zürich

Lizenz-, Schulungs- und Wartungsvertrag für Stratus.

SFr. 0.00

224 Betreibungsamt Mettauertal

Betreibungsamt Mettauertal

Peter Tallichet, Spitalhalde 31, 4310 Rheinfelden

Die Betreibungsämter der Betreibungskreise Mettauertal, Schwaderloch und Gansingen werden gemeinsam in Mettau geführt.

SFr. 0.00

SFr. 5'450.00

Es können keine spezifischen Risiken abgeschätzt werden.

<i>ID</i>	<i>Titel</i>	<i>OrganisationName</i>	<i>Zweck</i>	<i>Anschaffungswert</i>	<i>Buchwert</i>	<i>Gesamtaufwand im Berichtsjahr</i>	<i>Spezifische Risiken</i>	<i>OrganisationSitz</i>
186	CMIAXIOMA; Dossierbrowser und Zusammenarbeit Dritte	Talus Informatik AG	Dossierbrowser und Zusammenarbeit Dritte zu CMIAXIOMA	SFr. 14'040.00				Stückirain 10 3266 Wiler bei Seedorf BE

185	CMIAXIOMA; Graphax Scanning	Talus Informatik AG	Graphax Scanning für Konica Minolta direkt nach CMIAXIOMA.	SFr. 1'375.00		SFr. 0.00		Stückirain 10 3266 Wiler bei Seedorf BE
-----	------------------------------------	---------------------	--	---------------	--	-----------	--	--

178	CMIAXIOMA; Webpublikator	Talus Informatik AG	Online Sitzungsvorbereitung des Gemeinderates.	SFr. 15'314.40			Ausfall des Programms.	Stückirain 10 3266 Wiler bei Seedorf BE
-----	---------------------------------	---------------------	--	----------------	--	--	------------------------	--

230	Crossiety AG; Plattform	Crossiety AG	Lancierung der lokalen Online-Plattform Crossiety.	SFr. 2'500.00		SFr. 7'564.85		Gattikonerstrasse 123, 8136 Gattikon
-----	--------------------------------	--------------	--	---------------	--	---------------	--	--------------------------------------

<i>ID</i>	<i>Titel</i>	<i>OrganisationName</i>	<i>Zweck</i>	<i>OrganisationSitz</i>	<i>Anschaffungswert</i>	<i>Buchwert</i>	<i>Gesamtaufwand im Berichtsjahr</i>	<i>Spezifische Risiken</i>
50	Florian GmbH; Häckseldienst	Florian Gansingen GmbH		Talstrasse 69, 5275 Etzgen				
		Organisation Häckseldienst						
		SFr. 0.00					SFr. 6'741.70	-/-

229	Helvetica Insurance Broker AG; Brokermandat	Helvetica Insurance Broker AG		Mellingerstrasse 10, 5443 Niederrohrdorf				
		Helvetica Insurance Broker AG wird bevollmächtigt und beauftragt, im Interesse der Gemeinde Mettauertal die Beratung, Betreuung und Verwaltung hinsichtlich sämtlicher Versicherungsverträge (exkl. Krankenkassen) wahrzunehmen.						
		SFr. 0.00					SFr. 0.00	

7	Hürlimann Informatik AG	Hürlimann Informatik AG		Schulstrasse 24, 5621 Zufikon				
		Einführung und Unterhalt der Gemeindesoftwarelösung Hi-Soft						
		SFr. 75'331.00					SFr. 21'568.53	-/-

220	Informatik Aargau; Service Level Agreement	Informatik Aargau		Hintere Bahnhofstrasse 8 5001 Aarau				
		Erbringung von Dienstleistungen im Informatikbereich durch Informatik Aargau.						
		SFr. 0.00					SFr. 0.00	

ID Titel

OrganisationName

Zweck

Anschaffungswert

Buchwert

Gesamtaufwand im
Berichtsjahr

Spezifische Risiken

OrganisationSitz

233 **Iventsys**

Iventsys AG

Rennweg 57
8001 Zürich

Digitalisierte Verwaltung und Instandhaltung von kritischen Anlagen, Objekten und Netzen.

SFr. 15'200.00

SFr. 5'350.00

221 **Kant. Steueramt; VERANA und STAG**

Kant. Steueramt

Tellstrasse 67
5001 Aarau

Bereitstellung der Steuerapplikationen VERANA mit Digitax, Stag, Star und Info inkl. der notwendigen Querschnittsfunktionen.

SFr. 0.00

SFr. 33'318.50

64 **Koch + Partner; koordinierte Nachführung der Werkleitungen**

Koch + Partner

Im Bifang 2, 5080 Laufenburg

Der vorliegende Rahmenvertrag regelt Art, Umfang und Zuständigkeit im Zusammenhang mit der laufenden Nachführung der Werkleitungen Wasser und Abwasser in der Gemeinde Mettauertal.

SFr. 0.00

-/-

13 **Koordinationsstelle Feuerungskontrolle Aargau**

Koordinationsstelle Feuerungskontrolle Aargau

p.A. IBB Erdgas AG, Gaswerkstrasse 5, 5200 Brugg

Regelung der Abgabe, Inkasso und Rückerstattung der Vignetten durch die FKA zur Ausführung der amtlichen Feuerungskontrolle durch das Servicegewerbe.

SFr. 0.00

SFr. 0.00

-/-

<i>ID</i>	<i>Titel</i>	<i>OrganisationName</i>	<i>OrganisationSitz</i>	<i>Zweck</i>	<i>Anschaffungswert</i>	<i>Buchwert</i>	<i>Gesamtaufwand im Berichtsjahr</i>	<i>Spezifische Risiken</i>
63	KSTA; "IVAR"	Kanton Aargau	Kant. Steueramt, Tellstrasse 67, 5004 Aarau	Benützung der Applikation "IVAR" (Computerunterstützte Inventarisierung).	SFr. 300.00		SFr. 0.00	-/-

162 Mittner GmbH; Recycling Mettauertal

Mittner GmbH

Landstrasse 224
5275 Etzgen

Entsorgung von Wertstoffen für die Einwohnerinnen und Einwohner der Gemeinde Mettauertal. Nicht betroffen sind die Kehrichtabfuhr sowie die Grüngutabfuhr.

SFr. 0.00

SFr. 10'415.00

Konkurs der Firma oder Verstoss gegen das Umweltschutzgesetz

164 Post CH AG; Gratiszeitungen

Post CH AG; Poststellen und Verkauf

Dorfstrasse 6
5303 Würenlingen

Verteilung von Flugblättern / Info Gemeinde Mettauertal durch die Post zu günstigen Konditionen.

SFr. 0.00

SFr. 0.00

188 PostAuto Schweiz AG; Schülerbus

PostAuto Schweiz AG

Belpstrasse 37
3030 Bern

Erbringung von Fahrleistungen auf der Linie 142 für den Schülerverkehr.

SFr. 0.00

SFr. 13'600.00

<i>ID</i>	<i>Titel</i>	<i>OrganisationName</i>	<i>OrganisationSitz</i>	<i>Zweck</i>	<i>Anschaffungswert</i>	<i>Buchwert</i>	<i>Gesamtaufwand im Berichtsjahr</i>	<i>Spezifische Risiken</i>
167	Postfinance; Zahlterminal	Postfinance, Card Services	Engelheldenstrasse 22 3030 Bern	Möglichkeit von bargeldlosem bezahlen am Schalter der Einwohnerdienste.	SFr. 0.00		SFr. 0.00	
207	Pro Senectute Aargau (Anlauf- und Beratungsstelle)	Pro Senectute Aargau	Bachstrasse 111, Postfach 3526, 5001 Aarau	Die Gemeinde hat gemäss Pflegegesetz des Kt. Aargau für ihre Einwohner eine Anlauf- und Beratungsstelle einzurichten. Die Anlauf- und Beratungsstelle dient betagten Personen und ihren Angehörigen zur Information über das Angebot der vorhabenden Dienste.	SFr. 0.00		SFr. 360.00	In erster Linie sind keine Risiken abschätzbar.
36	Pro Senectute Aargau (Leistungsvereinbarung)	Pro Senectute Aargau	Bachstrasse 111, Postfach 3526, 5001 Aarau	Mit der vorliegenden Vereinbarung gewährleisten die Auftraggeberin und die Auftragnehmerin eine fachgerechte, bedarfsorientierte und wirksame Hilfe zu Hause bei Menschen im Alter 60 plus (§§ 9, 10 und 11 PflG und § 8 PflV).	SFr. 0.00		SFr. 140.00	Einsprachen gegen allfällige Einstellungen von Spitex-Leistungen werden an den Gemeinderat gerichtet (der Gemeinderat würde vorgängig über eine solche Entscheidung informiert)
150	Regionalwerke AG; geoProRegio	Regionalwerke AG Baden	Haselstrasse 15 5401 Baden	Koordinierte Bereitstellung von digitalen Informationen in geoProRegio.	SFr. 0.00		SFr. 2'584.80	-/-

ID Titel

OrganisationName

Zweck

Anschaffungswert

Buchwert

Gesamtaufwand im
Berichtsjahr

Spezifische Risiken

OrganisationSitz

200 **SIX Payment Services; Zahlterminal**

SIX Payment Services AG

Hardturmstrasse 201
8021 Zürich

Möglichkeit von bargeldlosem bezahlen am Schalter der Einwohnerdienste.

SFr. 1'753.40

Defekt des Gerätes.

146 **Statistik Aargau; Datenbank**

Statistisches Amt Aargau

Bleichemattstrasse 4
5001 Aarau

Recht zur Benutzung der Statistischen Datenbank des Kantons Aargau.

SFr. 0.00

SFr. 0.00

-/-

231 **SV (Schweiz) AG**

SV (Schweiz) AG

Memphispark, Wallisellenstrasse 57, 8600 Dübendorf

- SV stellt für die Dauer der Zusammenarbeit 2 Weber Dampfgarer zur Aufbereitung der gelieferten Mahlzeiten kostenlos zur Verfügung. - Lieferung von Menukomponenten

SFr. 0.00

SFr. 21'938.70

170 **Talus Informatik AG; Raumreservationssystem**

Talus Informatik AG

Stückirain 10
3266 Wiler bei Seedorf BE

Raumreservationssystem "Talus OnlineReservierung" 2.0

SFr. 5'505.60

-/-

<i>ID</i>	<i>Titel</i>	<i>OrganisationName</i>	<i>OrganisationSitz</i>	<i>Zweck</i>	<i>Anschaffungswert</i>	<i>Buchwert</i>	<i>Gesamtaufwand im Berichtsjahr</i>	<i>Spezifische Risiken</i>
228	TWINT	TWINT AG	Stauffacherstrasse 41, 8004 Zürich	Bezahlen mit TWINT QR-Code-Sticker	SFr. 0.00		SFr. 0.00	

227 upc cablecom GmbH; Anschluss- und Nutzungsvereinbarung

upc cablecom GmbH

Industriestrasse 19
8112 Otelfingen

Investitionskostenbeitrag an Erstellung des Hausanschlusses mit der Verpflichtung, zum späteren Abschluss eines Gebührenvertrages.

SFr. 1'944.00

-/-

160 upc cablecom GmbH; Anschluss- und Nutzungsvereinbarung ANV

upc cablecom GmbH

Industriestrasse 19
8112 Otelfingen

upc cablecom schliesst die Liegenschaft Hauptstrasse 52, Hottwil, an ihr Kommunikationsnetz an.

SFr. 1'944.00

SFr. 0.00

Beinhaltet die Verpflichtung zum späteren Gebührenabschluss.

ID

Titel
OrganisationName

Zweck

Anschaffungswert

Buchwert

Gesamtaufwand im
Berichtsjahr

Spezifische Risiken

OrganisationSitz

Mitglied

130 AARGAU Tourismus

AARGAU Tourismus

Hintere Vorstadt 5, 5000 Aarau

Durch die Tätigkeit und Koordination des Vereins AARGAU Tourismus wird innerhalb des Kantons Aargau ein Mehrwert für das kantonale Tourismusangebot generiert.

SFr. 0.00

SFr. 200.00

Keine für die Gemeinde.

223 Begleitete Besuchstage Aargau

Verein BBT Aargau

Postfach 70, 5201 Brugg

Das Führen begleiteter Besuchstage für Kinder in getrennt lebender, geschiedener, alleinerziehender oder in anderen Konflikt geladenen Verhältnissen lebender Eltern im Kanton Aargau.

SFr. 0.00

SFr. 248.15

Es werden keine spezifischen Risiken für die Mitgliedschaft als Vereinsmitglied beurteilt.

113 Fachstelle für Schuldenfragen

Fachstelle für Schuldenfragen Aargau

Effingerweg 12, 5000 Aarau

Der Verein führt eine Fachstelle für Schuldenfragen. Diese plant und realisiert Dienstleistungen in den Bereichen Schuldenprävention, Schuldenberatung und Schuldenbereinigung.

SFr. 0.00

SFr. 400.00

Mitglieder sind nicht bekannt.

60 Hauseigentümergebiet (HEV); Mitgliedschaft

Hauseigentümergebiet (HEV)

Sektion Fricktal: Präsidentin Regula Senn, 5070 Frick
Kantonalverband: Stadtturmstrasse 19, 5401 Baden

Der Verein bezweckt die Wahrung und Förderung des Haus- und Grundeigentums.

SFr. 0.00

SFr. 0.00

-/-

<i>ID</i>	<i>Titel</i>	<i>OrganisationName</i>	<i>OrganisationSitz</i>
<i>Zweck</i>	<i>Buchwert</i>	<i>Gesamtaufwand im Berichtsjahr</i>	<i>Spezifische Risiken</i>
<i>Anschaffungswert</i>			
32	Jurapark Aargau; Parkvertrag		
	Jurapark Aargau		Geschäftsstelle, Linn 51, 5225 Bözberg
	Die Qualität von Natur und Landschaft zu erhalten und aufzuwerten sowie eine nachhaltig betriebene Wirtschaft zu fördern, welche den ländlichen Raum des Parkgebiets wirtschaftlich stärkt (Gewerbe, Land- und Waldwirtschaft, Tourismus).		
	SFr. 0.00	SFr. 10'545.00	-/-
34	Kinderspitex		
	Kinderspitex Nordwestschweiz		
	Die Auftragnehmerin ermöglicht es kranken Kindern, in der ihnen vertrauten Umgebung zu bleiben, solange es für alle Beteiligten zumutbar ist (§§ 9, 10 und 11 PflG und § 8 PflV).		
	SFr. 0.00	SFr. 0.00	Einsprachen gegen allfällige Einstellungen von Spitex-Leistungen werden an den Gemeinderat gerichtet (der Gemeinderat würde vorgängig über eine solche Entscheidung informiert)
33	Krebsliga Aargau		
	Krebsliga Aargau		Milchgasse 41, 5001 Aarau
	Mit der vorliegenden Vereinbarung gewährleisten die Auftraggeberin und die Auftragnehmerin eine fachgerechte, bedarfsorientierte und wirksame Pflege und Betreuung von krebskranken Menschen und ihren Angehörigen zu Hause (§§ 9, 10 und 11 PflG und § 8 PflV)		
	SFr. 0.00	SFr. 0.00	Einsprachen gegen allfällige Einstellungen von Spitex-Leistungen werden an den Gemeinderat gerichtet (der Gemeinderat würde vorgängig über eine solche Entscheidung informiert)
157	Schweiz. Gemeindeverband		
	Schweiz. Gemeindeverband		Solothurnstrasse 22 3322 Urtenen-Schönbühl
	Der Verband fördert die Durchsetzung der gemeinsamen Interessen der Schweizer Gemeinden als dritte föderative Kraft im Bundesstaat unter Berücksichtigung ihrer unterschiedlichen Eigenart und unterstützt jegliche Bestrebungen zur Wahrung ihrer Autonomie		
	SFr. 0.00	SFr. 600.00	-/-

ID Titel

OrganisationName

Zweck

Anschaffungswert

Buchwert

Gesamtaufwand im
Berichtsjahr

Spezifische Risiken

OrganisationSitz

35 Spitex Regio Laufenburg

Spitex Regio Laufenburg

5274 Mettau

Die Auftraggeberin beauftragt die Auftragnehmerin mit der Durchführung von Dienstleistungen der Hilfe und Pflege zu Hause im Gebiet der Gemeinden (§§ 9, 10 und 11 PflG und § 8 PflV).

SFr. 0.00

SFr. 165'440.00

Kein Vertreter des Gemeinderates im Vorstand.

155 VAO

VAO Verein für Altersbetreuung im Oberen Fricktal

Geschäftsstelle, Hautstrasse 53, Postfach 204,
5070 Frick

Den Menschen im Alter in der Region eine Begleitung von hoher fachlicher und menschlicher Qualität, entsprechend den Vorgaben der Pflegeheimkonzeption des Kantons Aargau zu bieten.

SFr. 0.00

SFr. 200.00

Keine bekannten Risiken.

156 Verein MSRL

Verein Musikschule Region Laufenburg

Der Verein betreibt eine Musikschule und fördert so eine fundierte und breigefächerte Musikausbildung, die durch aktives Musizieren zur kreativen Leistung und nicht zur Konsumhaltung führen soll.

SFr. 0.00

SFr. 650.00

Keine.

136 WivA

Verein Wiedereingliederung von Arbeitslosen Fricktal

Industriestrasse 18, Postfach, 4313 Möhlin

Der Verein leistet einen Beitrag zur Linderung der Arbeitslosigkeit und ihrer sozialen Folgen.

SFr. 0.00

SFr. 1'034.00

-/-

<i>ID</i>	<i>Titel</i>	<i>OrganisationName</i>	<i>OrganisationSitz</i>	<i>Zweck</i>	<i>Ansaffungswert</i>	<i>Buchwert</i>	<i>Gesamtaufwand im Berichtsjahr</i>	<i>Spezifische Risiken</i>
Wartungsvertrag								
121	Alder + Eisenhut AG	Alder + Eisenhut AG Turngerätehersteller	9642 Ebnat-Kappel	Revision und gründliche Instandstellung der Turngeräte in den Turnhallen von Hottwil, Mettau, Wil AG und Etzgen. 1.2170.3151.01 (Wil/Etzgen) Fr. 2'220.85; 1.0290.3151.00 (Hottwil/Mettau) Fr. 0.00	SFr. 0.00		SFr. 2'220.85	
122	Aquafides Schweiz AG	Aquafides Schweiz AG	Riedwiesenstrasse 12 8305 Dietikon	Wartung, Reinigung, Kontrolle, Transmissionsmessung - und falls notwendig - Einbau von Ersatzteilen (Strahlerwechsel nach Bedarf). Betr. GWPW Brunn und PW Kirchmatt.	SFr. 0.00		SFr. 1'985.40	-/-
202	AVB AG; Servicevertrag	AVB AG	Rütifeldstrasse 7, 3294 Büren a/A 3294 Büren a/A	Revision von Druckreduzierventilen	SFr. 0.00		SFr. 0.00	-/-
216	BGR Liftservice AG; Vertrag 1119	BGR Liftservice AG	Neue Winterthurerstrasse 30a 8305 Dietlikon	Liftservice in Liegenschaft Hauptstrasse 68, Mettau	SFr. 0.00		SFr. 1'759.80	

<i>ID</i>	<i>Titel</i>	<i>OrganisationName</i>	<i>OrganisationSitz</i>	<i>Zweck</i>	<i>Ansaffungswert</i>	<i>Buchwert</i>	<i>Gesamtaufwand im Berichtsjahr</i>	<i>Spezifische Risiken</i>
215	BGR Liftservice AG; Vertrag 1120	BGR Liftservice AG	Neue Winterthurerstrasse 30a 8305 Dietlikon	Liftservice in Liegenschaft Büntenstrasse 209, Etzgen	SFr. 0.00		SFr. 1'718.90	
214	CMI AXIOMA	Talus Informatik AG	Stückirain 10, 3266 Wiler bei Seedorf BE	Dienstleistungsvertrag für CMI AXIOMA	SFr. 0.00		SFr. 10'218.30	
143	Diartis AG; Software Wartungsvertrag	Diartis AG	Bahnhofstrasse 41 5600 Lenzburg	Software Wartungsvertrag für die Standardsoftware klib.net der Abt. Soziale Dienste.	SFr. 7'711.20		SFr. 1'383.95	-/-
38	Herzog Transporte AG; Strassenreinigung	Herzog Transporte AG	5063 Wölflinswil	Maschinelle Strassenreinigung der Gemeinde Mettauertal.	SFr. 0.00		SFr. 31'315.35	Haftung bei Schäden nicht im Vertrag aufgeführt

<i>ID</i>	<i>Titel</i>	<i>OrganisationName</i>	<i>OrganisationSitz</i>	<i>Zweck</i>	<i>Ansaffungswert</i>	<i>Buchwert</i>	<i>Gesamtaufwand im Berichtsjahr</i>	<i>Spezifische Risiken</i>
131	Meisterfilter AG; Servicevertrag	Meisterfilter AG	untere Brühlmatt 714 4712 Laupersdorf	Servicevertrag für Elektrofilter im Schulhaus Mettau, Heizung VZ (Reinigungs- und Wartungsarbeiten, Funktionskontrolle sowie Instruktion des Personals)	SFr. 0.00		SFr. 3'610.00	Bedienungsfehler sind ausgeschlossen.
199	Meisterfilter AG; Wartungsvertrag Holzschnitzelfeuerung Trottmatt	Meisterfilter AG	Untere Brühlmatt 714 4712 Laupersdorf	Servicevertrag für Elektrofilter in der Holzschnitzelfeuerung Trottmatt (Reinigungs- und Wartungsarbeiten, Funktionskontrolle sowie Instruktion des Personals)	SFr. 0.00		SFr. 610.00	
163	Muff AG; Service-Vertrag Glockenläutanlage ehem. Gemeindehaus Oberhofen AG	Joh. Muff AG	Am Klangweg 2 6234 Triengen	Die Firma Joh. Muff AG übernimmt die regelmässige Schmierung und Wartung der Glockenläutanlage im ehem. Gemeindehaus Oberhofen AG.	SFr. 0.00		SFr. 163.70	
133	Nilan AG; Servcevertrag all inclusive	Nilan AG	Schützenstrasse 33, 8902 Urdorf	Durchführung der Wartungsarbeiten an der Lüftung im Verwaltungszentrum.	SFr. 0.00		SFr. 1'378.55	-/-

<i>ID</i>	<i>Titel</i>	<i>OrganisationName</i>	<i>OrganisationSitz</i>	<i>Zweck</i>	<i>Anschaffungswert</i>	<i>Buchwert</i>	<i>Gesamtaufwand im Berichtsjahr</i>	<i>Spezifische Risiken</i>
149	Post; Frankiersystem ISF	Die Schweizerische Post	PostMail, Servicecenter Frankieren Postfach 2634, 6009 Luzern	Verwendung eines ISF-Endgerätes mit Digitaldruck (Frankiermaschine).	SFr. 0.00		SFr. 0.00	-/-

197 Schmid AG, energy solution; Wartungsvertrag VZ

Schmid AG, energy solution

Hörnlistrasse 12
Postfach 42
8360 Eschlikon

Jährliche Revision und Durchführung des EMW in der Holzschnitzelfeuerung VZ.

SFr. 0.00

SFr. 3'350.60

226 Schmid AG; Holzfeuerungsanlage Schule Wil AG

Schmid AG

Hörnlistrasse 12, 8360 Eschlikon

Revision alle zwei Jahre der Holzfeuerungsanlage (Vereinbarung Pauschalpreis)

SFr. 0.00

SFr. 0.00

lange Bindung bei Unzufriedenheit

198 Schmid AG; Wartungsvertrag Holzfeuerung Trottmatt

Schmid AG

Hörnlistrasse 12
Postfach 42
8360 Eschlikon

Jährliche Revision und Durchführung des EMW in der Holzschnitzelfeuerung Trottmatt.

SFr. 0.00

SFr. 3'184.20

<i>ID</i>	<i>Titel</i>	<i>OrganisationName</i>	<i>OrganisationSitz</i>	<i>Zweck</i>	<i>Anschaffungswert</i>	<i>Buchwert</i>	<i>Gesamtaufwand im Berichtsjahr</i>	<i>Spezifische Risiken</i>
127	SUBAG TECH AG; Klimagerät	SUBAG TECH AG	Täferstrasse 15, 5405 Baden	Wartungsplan für das Klimagerät im IT-Raum des Verwaltungszentrums.	SFr. 0.00		SFr. 371.55	-/-
129	WINNAIR AG; Servicevertrag Lüftung	WINNAIR AG	obere Brühlstrasse 4, 4800 Zofingen	Service-Vertrag für die Lüftungsanlage im Verwaltungszentrum Mettauertal.	SFr. 0.00		SFr. 526.65	-/-

Kreditkontrolle

Kreditkontrolle Rechnung 2021

	Kredit- betrag	Zusatz- kredit	Kumulierte Ausgaben bis 31.12. 2020	Kumulierte Einnahmen bis 31.12. 2020	Rechnung 2021		Budget 2021		Verfügbarer Restkredit
					Ausgaben	Einnahmen	Ausgaben	Einnahmen	
0	ALLGEMEINE VERWALTUNG								
0290.5040.00	Wil AG; Umbau altes Gemeindehaus GV-Beschluss vom 20.11.2019 Betrag CHF 190'000.00	190'000		178'306		6'197			0
1	ÖFFENTLICHE ORDNUNG UND SICHERHEIT, VERTEIDIGUNG								
1500.5620.00	Anschaffung Pkiketfahrzeug PIF Beitrag Gemeinde Mettauerei GV-Beschluss vom 09.06.2021 Betrag CHF 68'800.00	68'800							68'800
1506.5060.00	Anschaffung Pkiketfahrzeug PIF GV-Beschluss vom 09.06.2021 Betrag CHF 190'000.00	190'000				50'049			139'950
1506.6310.00	Anschaffung Pkiketfahrzeug PIF Subventionen AGV GV-Beschluss vom 09.06.2021 Betrag CHF 85'700.00	85'700							85'700
1506.6320.00	Anschaffung Pkiketfahrzeug PIF Beiträge der Gemeinden GV-Beschluss vom 09.06.2021 Betrag CHF 104'300.00	104'300							104'300
6	VERKEHR UND NACHRICHTENÜBERMITTLUNG								
6130.5610.00	Sanierung Bushaltest. "Post", Mettau, Fahrtrichtung Oberh. Verfügung Kanton 20.11.2019 Betrag CHF 90'000.00 Verfügung Kanton 24.08.2020 Betrag CHF 27'600.00	90'000	27'600	5'000		4'000		92'600	108'600
6130.5610.01	Sanierung Bushaltest. "Post", Mettau, Fahrtrichtung Etzgen Verfügung Kanton 20.11.2019 Betrag CHF 82'000.00 Verfügung Kanton 24.08.2020 Betrag CHF 44'000.00	82'000	44'000	3'000		6'053		101'000	116'946
6130.5610.02	Sanierung Bushaltest. "Gassweg", Hottwil Verfügung Kanton 20.11.2019 Betrag CHF 84'000.00 Verfügung Kanton 24.08.2020 Betrag CHF 42'000.00-	84'000	-42'000	3'000		2'000		12'000	37'000
6130.5610.03	Sanierung Bushaltest. "Mitteldorfstr.", Wil AG Verfügung Kanton 20.11.2019 Betrag CHF 86'000.00 Verfügung Kanton 24.08.2020 Betrag CHF 14'800.00	86'000	14'800	4'000		4'000		70'800	92'800
6130.5610.04	Oberhofen AG; Belagssanierung K287, Ausbau Bushaltest. Verfügung Kanton 22.06.2020 Betrag CHF 46'000.00	46'000						46'000	46'000
6150.5010.08	Mettau, Erschliessung Altweg Strasse GV-Beschluss vom 18.11.2020 Betrag CHF 135'000.00	135'000		18'650		20'212		135'000	96'136
6150.5010.09	Wil AG, Sanierung Aeschstrasse GV-Beschluss vom 18.11.2020 Betrag CHF 70'000.00	70'000				88'250		70'000	0
7	UMWELTSCHUTZ UND RAUMORDNUNG								
7101.5030.08	Mettau, Erschliessung Altweg Wasser GV-Beschluss vom 18.11.2020 Betrag CHF 220'700.00	220'700		5'085		50'147		220'700	165'467
7101.5030.09	Wil AG, Sanierung Aeschstrasse Wasserleitung GV-Beschluss vom 18.11.2020 Betrag CHF 88'300.00	88'300		9'512		74'136		88'300	4'651
7201.5030.08	Mettau, Erschliessung Altweg Abwasser GV-Beschluss vom 18.11.2020 Betrag CHF 440'500.00	440'500		16'655		68'822		440'500	355'021

Kreditkontrolle Rechnung 2021

	Kredit- betrag	Zusatz- kredit	Kumulierte Ausgaben bis 31.12. 2020	Kumulierte Einnahmen bis 31.12. 2020	Rechnung 2021		Budget 2021		Verfügbarer Restkredit
					Ausgaben	Einnahmen	Ausgaben	Einnahmen	
7201.5030.09 Wil AG; Sanierung Aeschstrasse Abwasserltg. GV-Beschluss vom 18.11.2020 Betrag CHF 77'900.00	77'900		416		66'523		77'900		10'959
7201.5290.00 GEP 2. Generation GV-Beschluss vom 06.06.2018 Betrag CHF 245'000.00	245'000		152'235		49'718				43'046
8 VOLKSWIRTSCHAFT									
8791.5030.01 Hausanschlüsse Holzschnitzelfeuerung VZ GV-Beschluss vom 16.11.2016 Betrag CHF 50'000.00	50'000		17'490						0
8792.5030.00 Hausanschlüsse Holzschnitzelfeuerung Trottm. GV-Beschluss vom 16.11.2016 Betrag CHF 50'000.00	50'000		40'289		12'957				0
8792.5030.01 Kopplung Wärmeverbund GV-Beschluss vom 07.06.2017 Betrag CHF 165'000.00	165'000		126'651						38'348
Verpflichtungskredite der Erfolgsrechnung									
7301.3632.00 Beiträge an Gemeinden GV-Beschluss vom 15.11.2017 Betrag CHF 430'000.00	430'000		125000				150'000		305'000
7690.3140.00 Unterhalt Grundstücke Altlastensanierung GV-Beschluss vom 17.06.2017 Betrag CHF 2'450'000.00	2'450'000		373'780		46'979		500'000		2'029'241
7690.4632.00 Beiträge von Gemeinden GV-Beschluss vom 15.11.2017 Betrag CHF 430'000.00	430'000			125000				150000	305'000

Anlagespiegel

Anlagespiegel des Finanzvermögens:

1.1080 Grundstücke FV

Gemeinde Mettauertal
Buchungsperiode 2021

Eingrenzung Betrieb: Einwohnergemeinde

Rechnung Alle Werte in CHF	Einwohnergemeinde		Total	
	2020	2021	2020	2021
Anschaffungskosten				
Stand per 01.01.	2'169'207.90	2'169'207.90	2'169'207.90	2'169'207.90
Zugänge	0.00	2'802.25	0.00	2'802.25
Abgänge	0.00	469'602.25-	0.00	469'602.25-
Stand per 31.12.	2'169'207.90	1'702'407.90	2'169'207.90	1'702'407.90
Kumulierte Wertberichtigungen				
Stand per 01.01.	700'304.24	700'304.24	700'304.24	700'304.24
Wertberichtigungen	0.00	0.00	0.00	0.00
Wertaufholungen	0.00	0.00	0.00	0.00
Abgänge	0.00	0.00	0.00	0.00
Stand per 31.12.	700'304.24	700'304.24	700'304.24	700'304.24
Buchwert per 31.12.	2'869'512.14	2'402'712.14	2'869'512.14	2'402'712.14

Anlagespiegel des Finanzvermögens:

1.1084 Gebäude FV

Gemeinde Mettauertal
Buchungsperiode 2021

Eingrenzung Betrieb: Einwohnergemeinde

Rechnung Alle Werte in CHF	Einwohnergemeinde		Total	
	2020	2021	2020	2021
Anschaffungskosten				
Stand per 01.01.	1'664'188.30	1'664'188.30	1'664'188.30	1'664'188.30
Zugänge	0.00	0.00	0.00	0.00
Abgänge	0.00	0.00	0.00	0.00
Stand per 31.12.	1'664'188.30	1'664'188.30	1'664'188.30	1'664'188.30
Kumulierte Wertberichtigungen				
Stand per 01.01.	194'580.45-	194'580.45-	194'580.45-	194'580.45-
Wertberichtigungen	0.00	0.00	0.00	0.00
Wertaufholungen	0.00	0.00	0.00	0.00
Abgänge	0.00	0.00	0.00	0.00
Stand per 31.12.	194'580.45-	194'580.45-	194'580.45-	194'580.45-
Buchwert per 31.12.	1'469'607.85	1'469'607.85	1'469'607.85	1'469'607.85

Anlagespiegel des Finanzvermögens:

1.1087 Anlagen im Bau FV

Gemeinde Mettauertal
Buchungsperiode 2021

Eingrenzung Betrieb: Einwohnergemeinde

Rechnung Alle Werte in CHF	Einwohnergemeinde		Total	
	2020	2021	2020	2021
Anschaffungskosten				
Stand per 01.01.	0.00	68'621.00	0.00	68'621.00
Zugänge	68'621.00	85'622.20	68'621.00	85'622.20
Abgänge	0.00	0.00	0.00	0.00
Stand per 31.12.	68'621.00	154'243.20	68'621.00	154'243.20
Kumulierte Wertberichtigungen				
Stand per 01.01.	0.00	0.00	0.00	0.00
Wertberichtigungen	0.00	0.00	0.00	0.00
Wertaufholungen	0.00	0.00	0.00	0.00
Abgänge	0.00	0.00	0.00	0.00
Stand per 31.12.	0.00	0.00	0.00	0.00
Buchwert per 31.12.	68'621.00	154'243.20	68'621.00	154'243.20

Anlagespiegel des Verwaltungsvermögens:

1.1400 Grundstücke VV

Gemeinde Mettauertal
Buchungsperiode 2021

Eingrenzung Betrieb: Nicht Ortsbürgergemeinde

Rechnung Alle Werte in CHF	Einwohnergemeinde		Wasserwerk		Abwasser		Holzschnitzelfeuerung Trottm		Total	
	2020	2021	2020	2021	2020	2021	2020	2021	2020	2021
Anschaffungskosten										
Stand per 01.01.	240'322.10-	240'322.10-	0.00	0.00	0.00	0.00	107'770.00	107'770.00	132'552.10-	132'552.10-
Zugänge	0.00	0.00	0.00	0.00	0.00	0.00	0.00	0.00	0.00	0.00
Umgliederungen	0.00	16'078.45	0.00	0.00	0.00	0.00	0.00	0.00	0.00	16'078.45
Abgänge	0.00	0.00	0.00	0.00	0.00	0.00	0.00	0.00	0.00	0.00
Stand per 31.12.	240'322.10-	224'243.65-	0.00	0.00	0.00	0.00	107'770.00	107'770.00	132'552.10-	116'473.65-
Kumulierte Abschreibungen										
Stand per 01.01.	4'752'428.00	4'752'428.00	51'202.00	51'202.00	3'350.00	3'350.00	0.00	0.00	4'806'980.00	4'806'980.00
Planmässige Abschreibungen	0.00	0.00	0.00	0.00	0.00	0.00	0.00	0.00	0.00	0.00
Ausserplanmässige Abschreibungen	0.00	0.00	0.00	0.00	0.00	0.00	0.00	0.00	0.00	0.00
Umgliederungen	0.00	0.00	0.00	0.00	0.00	0.00	0.00	0.00	0.00	0.00
Wertberichtigungen	0.00	0.00	0.00	0.00	0.00	0.00	0.00	0.00	0.00	0.00
Wertaufholungen	0.00	0.00	0.00	0.00	0.00	0.00	0.00	0.00	0.00	0.00
Abgänge	0.00	0.00	0.00	0.00	0.00	0.00	0.00	0.00	0.00	0.00
Stand per 31.12.	4'752'428.00	4'752'428.00	51'202.00	51'202.00	3'350.00	3'350.00	0.00	0.00	4'806'980.00	4'806'980.00
Buchwert per 31.12.	4'512'105.90	4'528'184.35	51'202.00	51'202.00	3'350.00	3'350.00	107'770.00	107'770.00	4'674'427.90	4'690'506.35
In % der Anschaffungskosten	1'877.52-	2'019.31-	0.00	0.00	0.00	0.00	100.00	100.00	3'526.48-	4'027.10-
Brandversicherungswert	0.00	0.00	269'000.00	269'000.00	0.00	0.00	0.00	0.00	269'000.00	269'000.00

Anlagespiegel des Verwaltungsvermögens:

1.1401 Strassen/Verkehrswege

Gemeinde Mettauertal
Buchungsperiode 2021

Eingrenzung Betrieb: Nicht Ortsbürgergemeinde

Rechnung Alle Werte in CHF	Einwohnergemeinde		Total	
	2020	2021	2020	2021
Anschaffungskosten				
Stand per 01.01.	12'680'507.20	11'750'300.02	12'680'507.20	11'750'300.02
Zugänge	202'868.77	0.00	202'868.77	0.00
Umgliederungen	0.00	63'249.20	0.00	63'249.20
Abgänge	1'133'075.95-	0.00	1'133'075.95-	0.00
Stand per 31.12.	11'750'300.02	11'813'549.22	11'750'300.02	11'813'549.22
Kumulierte Abschreibungen				
Stand per 01.01.	4'708'035.39-	4'464'490.34-	4'708'035.39-	4'464'490.34-
Planmässige Abschreibungen	749'243.30	383'829.20-	749'243.30	383'829.20-
Ausserplanmässige Abschreibungen	505'698.25-	0.00	505'698.25-	0.00
Umgliederungen	0.00	0.00	0.00	0.00
Wertberichtigungen	0.00	0.00	0.00	0.00
Wertaufholungen	0.00	0.00	0.00	0.00
Abgänge	0.00	0.00	0.00	0.00
Stand per 31.12.	4'464'490.34-	4'848'319.54-	4'464'490.34-	4'848'319.54-
Buchwert per 31.12.	7'285'809.68	6'965'229.68	7'285'809.68	6'965'229.68
In % der Anschaffungskosten	62.01	58.96	62.01	58.96
Brandversicherungswert	0.00	0.00	0.00	0.00

Anlagespiegel des Verwaltungsvermögens:

1.1402 Wasserbau

Gemeinde Mettauertal
Buchungsperiode 2021

Eingrenzung Betrieb: Nicht Ortsbürgergemeinde

Rechnung Alle Werte in CHF	Einwohnergemeinde		Total	
	2020	2021	2020	2021
Anschaffungskosten				
Stand per 01.01.	107'624.30	105'435.30	107'624.30	105'435.30
Zugänge	0.00	0.00	0.00	0.00
Umgliederungen	0.00	0.00	0.00	0.00
Abgänge	2'189.00-	0.00	2'189.00-	0.00
Stand per 31.12.	105'435.30	105'435.30	105'435.30	105'435.30
Kumulierte Abschreibungen				
Stand per 01.01.	26'732.25-	26'885.95-	26'732.25-	26'885.95-
Planmässige Abschreibungen	80.30	2'067.10-	80.30	2'067.10-
Ausserplanmässige Abschreibungen	234.00-	0.00	234.00-	0.00
Umgliederungen	0.00	0.00	0.00	0.00
Wertberichtigungen	0.00	0.00	0.00	0.00
Wertaufholungen	0.00	0.00	0.00	0.00
Abgänge	0.00	0.00	0.00	0.00
Stand per 31.12.	26'885.95-	28'953.05-	26'885.95-	28'953.05-
Buchwert per 31.12.	78'549.35	76'482.25	78'549.35	76'482.25
In % der Anschaffungskosten	74.50	72.54	74.50	72.54
Brandversicherungswert	0.00	0.00	0.00	0.00

Anlagespiegel des Verwaltungsvermögens:

Gemeinde Mettauertal
Buchungsperiode 2021

1.1403 Tiefbauten

Eingrenzung Betrieb: Nicht Ortsbürgergemeinde

Rechnung Alle Werte in CHF	Einwohnergemeinde		Wasserwerk		Abwasser		Holzschnitzelfeuerung VZ		Holzschnitzelfeuerung Trottm		Total	
	2020	2021	2020	2021	2020	2021	2020	2021	2020	2021	2020	2021
Anschaffungskosten												
Stand per 01.01.	762'091.47	783'026.10	4'282'427.65	4'386'355.29	9'232'622.67	9'356'859.67	218'881.90	218'881.90	493'369.14	493'369.14	14'989'392.83	15'238'492.10
Zugänge	0.00	0.00	103'927.64	51'257.85	124'237.00	0.00	0.00	0.00	0.00	0.00	228'164.64	51'257.85
Umgliederungen	39'441.83	0.00	0.00	0.00	0.00	0.00	0.00	0.00	0.00	0.00	39'441.83	0.00
Abgänge	18'507.20-	0.00	0.00	7'806.80-	0.00	0.00	0.00	0.00	0.00	0.00	18'507.20-	7'806.80-
Stand per 31.12.	783'026.10	783'026.10	4'386'355.29	4'429'806.34	9'356'859.67	9'356'859.67	218'881.90	218'881.90	493'369.14	493'369.14	15'238'492.10	15'281'943.15
Kumulierte Abschreibungen												
Stand per 01.01.	280'033.90-	290'622.05-	953'998.85-	1'043'255.25-	2'610'668.35-	2'799'524.95-	45'275.45-	50'747.50-	61'671.25-	74'005.50-	3'951'647.80-	4'258'155.25-
Planmässige Abschreibungen	316.60-	18'819.05-	89'256.40-	83'173.00-	188'856.60-	176'478.95-	5'472.05-	5'479.75-	12'334.25-	11'981.80-	296'235.90-	295'932.55-
Ausserplanmässige Abschreibungen	10'271.55-	0.00	0.00	0.00	0.00	0.00	0.00	0.00	0.00	0.00	10'271.55-	0.00
Umgliederungen	0.00	0.00	0.00	0.00	0.00	0.00	0.00	0.00	0.00	0.00	0.00	0.00
Wertberichtigungen	0.00	0.00	0.00	0.00	0.00	0.00	0.00	0.00	0.00	0.00	0.00	0.00
Wertaufholungen	0.00	0.00	0.00	0.00	0.00	0.00	0.00	0.00	0.00	0.00	0.00	0.00
Abgänge	0.00	0.00	0.00	7'806.80	0.00	0.00	0.00	0.00	0.00	0.00	0.00	7'806.80
Stand per 31.12.	290'622.05-	309'441.10-	1'043'255.25-	1'118'621.45-	2'799'524.95-	2'976'003.90-	50'747.50-	56'227.25-	74'005.50-	85'987.30-	4'258'155.25-	4'546'281.00-
Buchwert per 31.12.	492'404.05	473'585.00	3'343'100.04	3'311'184.89	6'557'334.72	6'380'855.77	168'134.40	162'654.65	419'363.64	407'381.84	10'980'336.85	10'735'662.15
In % der Anschaffungskosten	62.88	60.48	76.22	74.75	70.08	68.19	76.82	74.31	85.00	82.57	72.06	70.25
Brandversicherungswert	0.00	0.00	1'863'000.00	1'863'000.00	872'000.00	872'000.00	0.00	0.00	0.00	0.00	2'735'000.00	2'735'000.00

Anlagespiegel des Verwaltungsvermögens:

1.1404 Hochbauten

Gemeinde Mettauertal
Buchungsperiode 2021

Eingrenzung Betrieb: Nicht Ortsbürgergemeinde

Rechnung Alle Werte in CHF	Einwohnergemeinde		Wasserwerk		Abwasser		Abfall		Holzschnitzelfeuerung VZ		Holzschnitzelfeuerung Trottm	
	2020	2021	2020	2021	2020	2021	2020	2021	2020	2021	2020	2021
Anschaffungskosten												
Stand per 01.01.	15'530'462.95	15'113'397.90	599'843.58	599'843.58	1'065'434.80	1'065'434.80	19'989.95	19'989.95	100'398.10	100'398.10	487'865.31	487'865.31
Zugänge	0.00	0.00	0.00	0.00	0.00	0.00	0.00	0.00	0.00	0.00	0.00	0.00
Umgliederungen	0.00	184'504.78	0.00	0.00	0.00	0.00	0.00	0.00	0.00	0.00	0.00	0.00
Abgänge	417'065.05-	315'516.35-	0.00	0.00	0.00	0.00	0.00	0.00	0.00	0.00	0.00	0.00
Stand per 31.12.	15'113'397.90	14'982'386.33	599'843.58	599'843.58	1'065'434.80	1'065'434.80	19'989.95	19'989.95	100'398.10	100'398.10	487'865.31	487'865.31
Kumulierte Abschreibungen												
Stand per 01.01.	7'364'477.50-	7'712'697.80-	53'246.40-	70'401.95-	559'647.70-	580'913.25-	19'989.95-	19'989.95-	22'971.20-	25'842.60-	69'764.75-	83'717.70-
Planmässige Abschreibungen	24'798.65-	457'202.45-	17'155.55-	17'136.10-	21'265.55-	16'624.70-	0.00	0.00	2'871.40-	2'982.20-	13'952.95-	13'471.60-
Ausserplanmässige Abschreibungen	323'421.65-	0.00	0.00	0.00	0.00	0.00	0.00	0.00	0.00	0.00	0.00	0.00
Umgliederungen	0.00	0.00	0.00	0.00	0.00	0.00	0.00	0.00	0.00	0.00	0.00	0.00
Wertberichtigungen	0.00	0.00	0.00	0.00	0.00	0.00	0.00	0.00	0.00	0.00	0.00	0.00
Wertaufholungen	0.00	0.00	0.00	0.00	0.00	0.00	0.00	0.00	0.00	0.00	0.00	0.00
Abgänge	0.00	315'516.35	0.00	0.00	0.00	0.00	0.00	0.00	0.00	0.00	0.00	0.00
Stand per 31.12.	7'712'697.80-	7'854'383.90-	70'401.95-	87'538.05-	580'913.25-	597'537.95-	19'989.95-	19'989.95-	25'842.60-	28'824.80-	83'717.70-	97'189.30-
Buchwert per 31.12.	7'400'700.10	7'128'002.43	529'441.63	512'305.53	484'521.55	467'896.85	0.00	0.00	74'555.50	71'573.30	404'147.61	390'676.01
In % der Anschaffungskosten	48.97	47.58	88.26	85.41	45.48	43.92	0.00	0.00	74.26	71.29	82.84	80.08
Brandversicherungswert	79'785'000.00	79'785'000.00	0.00	0.00	0.00	0.00	0.00	0.00	3'716'000.00	3'716'000.00	0.00	0.00

Anlagespiegel des Verwaltungsvermögens:

1.1404 Hochbauten

Gemeinde Mettauertal
Buchungsperiode 2021

Eingrenzung Betrieb: Nicht Ortsbürgergemeinde

Rechnung Alle Werte in CHF	Total	
	2020	2021
Anschaffungskosten		
Stand per 01.01.	17'803'994.69	17'386'929.64
Zugänge	0.00	0.00
Umgliederungen	0.00	184'504.78
Abgänge	417'065.05-	315'516.35-
Stand per 31.12.	17'386'929.64	17'255'918.07
Kumulierte Abschreibungen		
Stand per 01.01.	8'090'097.50-	8'493'563.25-
Planmässige Abschreibungen	80'044.10-	507'417.05-
Ausserplanmässige Abschreibungen	323'421.65-	0.00
Umgliederungen	0.00	0.00
Wertberichtigungen	0.00	0.00
Wertaufholungen	0.00	0.00
Abgänge	0.00	315'516.35
Stand per 31.12.	8'493'563.25-	8'685'463.95-
Buchwert per 31.12.	8'893'366.39	8'570'454.12
In % der Anschaffungskosten	51.15	49.67
Brandversicherungswert	83'501'000.00	83'501'000.00

Anlagespiegel des Verwaltungsvermögens:

1.1405 Waldungen

Gemeinde Mettauertal
Buchungsperiode 2021

Eingrenzung Betrieb: Nicht Ortsbürgergemeinde

Rechnung Alle Werte in CHF	Einwohnergemeinde		Total	
	2020	2021	2020	2021
Anschaffungskosten				
Stand per 01.01.	10'000.00	10'000.00	10'000.00	10'000.00
Zugänge	0.00	0.00	0.00	0.00
Umgliederungen	0.00	0.00	0.00	0.00
Abgänge	0.00	0.00	0.00	0.00
Stand per 31.12.	10'000.00	10'000.00	10'000.00	10'000.00
Kumulierte Abschreibungen				
Stand per 01.01.	798'697.00	798'697.00	798'697.00	798'697.00
Planmässige Abschreibungen	0.00	0.00	0.00	0.00
Ausserplanmässige Abschreibungen	0.00	0.00	0.00	0.00
Umgliederungen	0.00	0.00	0.00	0.00
Wertberichtigungen	0.00	0.00	0.00	0.00
Wertaufholungen	0.00	0.00	0.00	0.00
Abgänge	0.00	0.00	0.00	0.00
Stand per 31.12.	798'697.00	798'697.00	798'697.00	798'697.00
Buchwert per 31.12.	808'697.00	808'697.00	808'697.00	808'697.00
In % der Anschaffungskosten	8'086.97	8'086.97	8'086.97	8'086.97
Brandversicherungswert	0.00	0.00	0.00	0.00

Anlagespiegel des Verwaltungsvermögens:

Gemeinde Mettauertal
Buchungsperiode 2021

1.1406 Mobilien VV

Eingrenzung Betrieb: Nicht Ortsbürgergemeinde

Rechnung Alle Werte in CHF	Einwohnergemeinde		Wasserwerk		Abwasser		Abfall		Holzschnitzelfeuerung VZ		Holzschnitzelfeuerung Trottm	
	2020	2021	2020	2021	2020	2021	2020	2021	2020	2021	2020	2021
Anschaffungskosten												
Stand per 01.01.	2'254'221.94	2'395'071.61	452'115.76	452'115.76	0.00	0.00	15'000.00	15'000.00	313'204.11	313'204.11	439'811.85	439'811.85
Zugänge	198'684.05	0.00	0.00	0.00	0.00	0.00	0.00	0.00	0.00	0.00	0.00	0.00
Umgliederungen	101'091.92	0.00	0.00	0.00	0.00	0.00	0.00	0.00	0.00	0.00	0.00	0.00
Abgänge	158'926.30-	0.00	0.00	0.00	0.00	0.00	0.00	0.00	0.00	0.00	0.00	0.00
Stand per 31.12.	2'395'071.61	2'395'071.61	452'115.76	452'115.76	0.00	0.00	15'000.00	15'000.00	313'204.11	313'204.11	439'811.85	439'811.85
Kumulierte Abschreibungen												
Stand per 01.01.	1'756'141.25-	1'658'668.75-	96'810.50-	140'859.45-	0.00	0.00	15'000.00-	15'000.00-	141'495.75-	157'155.95-	111'721.90-	133'712.50-
Planmässige Abschreibungen	97'472.50	110'827.35-	44'048.95-	44'046.75-	0.00	0.00	0.00	0.00	15'660.20-	15'604.80-	21'990.60-	20'406.60-
Ausserplanmässige Abschreibungen	0.00	0.00	0.00	0.00	0.00	0.00	0.00	0.00	0.00	0.00	0.00	0.00
Umgliederungen	0.00	0.00	0.00	0.00	0.00	0.00	0.00	0.00	0.00	0.00	0.00	0.00
Wertberichtigungen	0.00	0.00	0.00	0.00	0.00	0.00	0.00	0.00	0.00	0.00	0.00	0.00
Wertaufholungen	0.00	0.00	0.00	0.00	0.00	0.00	0.00	0.00	0.00	0.00	0.00	0.00
Abgänge	0.00	0.00	0.00	0.00	0.00	0.00	0.00	0.00	0.00	0.00	0.00	0.00
Stand per 31.12.	1'658'668.75-	1'769'496.10-	140'859.45-	184'906.20-	0.00	0.00	15'000.00-	15'000.00-	157'155.95-	172'760.75-	133'712.50-	154'119.10-
Buchwert per 31.12.	736'402.86	625'575.51	311'256.31	267'209.56	0.00	0.00	0.00	0.00	156'048.16	140'443.36	306'099.35	285'692.75
In % der Anschaffungskosten	30.75	26.12	68.84	59.10	0.00	0.00	0.00	0.00	49.82	44.84	69.60	64.96
Brandversicherungswert	17'746'000.00	17'746'000.00	0.00	0.00	0.00	0.00	0.00	0.00	0.00	0.00	0.00	0.00

Anlagespiegel des Verwaltungsvermögens:

1.1406 Mobilien VV

Gemeinde Mettauertal
Buchungsperiode 2021

Eingrenzung Betrieb: Nicht Ortsbürgergemeinde

Rechnung Alle Werte in CHF	Total	
	2020	2021
Anschaffungskosten		
Stand per 01.01.	3'474'353.66	3'615'203.33
Zugänge	198'684.05	0.00
Umgliederungen	101'091.92	0.00
Abgänge	158'926.30-	0.00
Stand per 31.12.	3'615'203.33	3'615'203.33
Kumulierte Abschreibungen		
Stand per 01.01.	2'121'169.40-	2'105'396.65-
Planmässige Abschreibungen	15'772.75	190'885.50-
Ausserplanmässige Abschreibungen	0.00	0.00
Umgliederungen	0.00	0.00
Wertberichtigungen	0.00	0.00
Wertaufholungen	0.00	0.00
Abgänge	0.00	0.00
Stand per 31.12.	2'105'396.65-	2'296'282.15-
Buchwert per 31.12.	1'509'806.68	1'318'921.18
In % der Anschaffungskosten	41.76	36.48
Brandversicherungswert	17'746'000.00	17'746'000.00

Anlagespiegel des Verwaltungsvermögens:

Gemeinde Mettauertal
Buchungsperiode 2021

1.1407 Anlagen im Bau VV allg. Haushalt

Eingrenzung Betrieb: Nicht Ortsbürgergemeinde

Rechnung Alle Werte in CHF	Einwohnergemeinde		Wasserwerk		Abwasser		Holzschnitzelfeuerung VZ		Holzschnitzelfeuerung Trottm		Total	
	2020	2021	2020	2021	2020	2021	2020	2021	2020	2021	2020	2021
Anschaffungskosten												
Stand per 01.01.	312'759.80	257'634.53	124'482.59	4'200.00	220'383.22	50'675.82	17'490.23	17'490.23	46'067.92	166'941.22	721'183.76	496'941.80
Zugänge	288'277.25	56'247.05	16'354.95-	53'357.85	45'470.40-	66'523.65	0.00	17'490.23	120'873.30	12'957.60	347'325.20	206'576.38
Umgliederungen	140'533.75-	263'832.43-	0.00	0.00	0.00	0.00	0.00	0.00	0.00	0.00	140'533.75-	263'832.43-
Abgänge	202'868.77-	0.00	103'927.64-	51'257.85-	124'237.00-	0.00	0.00	34'980.46-	0.00	0.00	431'033.41-	86'238.31-
Stand per 31.12.	257'634.53	50'049.15	4'200.00	6'300.00	50'675.82	117'199.47	17'490.23	0.00	166'941.22	179'898.82	496'941.80	353'447.44
Kumulierte Abschreibungen												
Stand per 01.01.	0.00	0.00	0.00	0.00	0.00	0.00	0.00	0.00	0.00	0.00	0.00	0.00
Planmässige Abschreibungen	0.00	0.00	0.00	0.00	0.00	0.00	0.00	0.00	0.00	0.00	0.00	0.00
Ausserplanmässige Abschreibungen	0.00	0.00	0.00	0.00	0.00	0.00	0.00	17'490.23-	0.00	0.00	0.00	17'490.23-
Umgliederungen	0.00	0.00	0.00	0.00	0.00	0.00	0.00	0.00	0.00	0.00	0.00	0.00
Wertberichtigungen	0.00	0.00	0.00	0.00	0.00	0.00	0.00	0.00	0.00	0.00	0.00	0.00
Wertaufholungen	0.00	0.00	0.00	0.00	0.00	0.00	0.00	0.00	0.00	0.00	0.00	0.00
Abgänge	0.00	0.00	0.00	0.00	0.00	0.00	0.00	17'490.23	0.00	0.00	0.00	17'490.23
Stand per 31.12.	0.00	0.00	0.00	0.00	0.00	0.00	0.00	0.00	0.00	0.00	0.00	0.00
Buchwert per 31.12.	257'634.53	50'049.15	4'200.00	6'300.00	50'675.82	117'199.47	17'490.23	0.00	166'941.22	179'898.82	496'941.80	353'447.44
In % der Anschaffungskosten	100.00	100.00	100.00	100.00	100.00	100.00	100.00	0.00	100.00	100.00	100.00	100.00
Brandversicherungswert	7'062'000.00	7'062'000.00	0.00	0.00	0.00	0.00	0.00	0.00	0.00	0.00	7'062'000.00	7'062'000.00

Anlagespiegel des Verwaltungsvermögens:

1.1409 Übrige Sachanlagen allg. Haushalt

Gemeinde Mettauertal
Buchungsperiode 2021

Eingrenzung Betrieb: Nicht Ortsbürgergemeinde

Rechnung Alle Werte in CHF	Einwohnergemeinde		Total	
	2020	2021	2020	2021
Anschaffungskosten				
Stand per 01.01.	236'261.55	109'155.95	236'261.55	109'155.95
Zugänge	0.00	0.00	0.00	0.00
Umgliederungen	0.00	0.00	0.00	0.00
Abgänge	127'105.60-	0.00	127'105.60-	0.00
Stand per 31.12.	109'155.95	109'155.95	109'155.95	109'155.95
Kumulierte Abschreibungen				
Stand per 01.01.	236'260.55-	109'155.95-	236'260.55-	109'155.95-
Planmässige Abschreibungen	127'104.60	0.00	127'104.60	0.00
Ausserplanmässige Abschreibungen	0.00	0.00	0.00	0.00
Umgliederungen	0.00	0.00	0.00	0.00
Wertberichtigungen	0.00	0.00	0.00	0.00
Wertaufholungen	0.00	0.00	0.00	0.00
Abgänge	0.00	0.00	0.00	0.00
Stand per 31.12.	109'155.95-	109'155.95-	109'155.95-	109'155.95-
Buchwert per 31.12.	0.00	0.00	0.00	0.00
In % der Anschaffungskosten	0.00	0.00	0.00	0.00
Brandversicherungswert	0.00	0.00	0.00	0.00

Anlagespiegel des Verwaltungsvermögens:

1.1420 Software

Gemeinde Mettauertal
Buchungsperiode 2021

Eingrenzung Betrieb: Nicht Ortsbürgergemeinde

Rechnung Alle Werte in CHF	Einwohnergemeinde		Total	
	2020	2021	2020	2021
Anschaffungskosten				
Stand per 01.01.	80'422.30	80'422.30	80'422.30	80'422.30
Zugänge	0.00	0.00	0.00	0.00
Umgliederungen	0.00	0.00	0.00	0.00
Abgänge	0.00	0.00	0.00	0.00
Stand per 31.12.	80'422.30	80'422.30	80'422.30	80'422.30
Kumulierte Abschreibungen				
Stand per 01.01.	80'422.30-	80'422.30-	80'422.30-	80'422.30-
Planmässige Abschreibungen	0.00	0.00	0.00	0.00
Ausserplanmässige Abschreibungen	0.00	0.00	0.00	0.00
Umgliederungen	0.00	0.00	0.00	0.00
Wertberichtigungen	0.00	0.00	0.00	0.00
Wertaufholungen	0.00	0.00	0.00	0.00
Abgänge	0.00	0.00	0.00	0.00
Stand per 31.12.	80'422.30-	80'422.30-	80'422.30-	80'422.30-
Buchwert per 31.12.	0.00	0.00	0.00	0.00
In % der Anschaffungskosten	0.00	0.00	0.00	0.00
Brandversicherungswert	0.00	0.00	0.00	0.00

Anlagespiegel des Verwaltungsvermögens:

1.1427 Immat. Anlagen in Realisierung

Gemeinde Mettauertal
Buchungsperiode 2021

Eingrenzung Betrieb: Nicht Ortsbürgergemeinde

Rechnung Alle Werte in CHF	Einwohnergemeinde		Abwasser		Total	
	2020	2021	2020	2021	2020	2021
Anschaffungskosten						
Stand per 01.01.	42'470.35	0.00	0.00	0.00	42'470.35	0.00
Zugänge	1'517.50	0.00	0.00	0.00	1'517.50	0.00
Umgliederungen	0.00	0.00	0.00	0.00	0.00	0.00
Abgänge	43'987.85-	0.00	0.00	0.00	43'987.85-	0.00
Stand per 31.12.	0.00	0.00	0.00	0.00	0.00	0.00
Kumulierte Abschreibungen						
Stand per 01.01.	0.00	0.00	0.00	0.00	0.00	0.00
Planmässige Abschreibungen	43'987.85	0.00	0.00	0.00	43'987.85	0.00
Ausserplanmässige Abschreibungen	43'987.85-	0.00	0.00	0.00	43'987.85-	0.00
Umgliederungen	0.00	0.00	0.00	0.00	0.00	0.00
Wertberichtigungen	0.00	0.00	0.00	0.00	0.00	0.00
Wertaufholungen	0.00	0.00	0.00	0.00	0.00	0.00
Abgänge	0.00	0.00	0.00	0.00	0.00	0.00
Stand per 31.12.	0.00	0.00	0.00	0.00	0.00	0.00
Buchwert per 31.12.	0.00	0.00	0.00	0.00	0.00	0.00
In % der Anschaffungskosten	0.00	0.00	0.00	0.00	0.00	0.00
Brandversicherungswert	0.00	0.00	0.00	0.00	0.00	0.00

Anlagespiegel des Verwaltungsvermögens:

1.1429 Übrige immaterielle Anlagen

Gemeinde Mettauertal
Buchungsperiode 2021

Eingrenzung Betrieb: Nicht Ortsbürgergemeinde

Rechnung Alle Werte in CHF	Einwohnergemeinde		Wasserwerk		Abwasser		Total	
	2020	2021	2020	2021	2020	2021	2020	2021
Anschaffungskosten								
Stand per 01.01.	124'089.55	124'089.55	190'115.45	190'115.45	143'528.30	143'528.30	457'733.30	457'733.30
Zugänge	0.00	0.00	0.00	0.00	0.00	0.00	0.00	0.00
Umgliederungen	0.00	0.00	0.00	0.00	0.00	0.00	0.00	0.00
Abgänge	0.00	0.00	0.00	0.00	0.00	0.00	0.00	0.00
Stand per 31.12.	124'089.55	124'089.55	190'115.45	190'115.45	143'528.30	143'528.30	457'733.30	457'733.30
Kumulierte Abschreibungen								
Stand per 01.01.	45'913.10-	58'322.05-	187'062.95-	190'114.45-	98'179.40-	107'682.40-	331'155.45-	356'118.90-
Planmässige Abschreibungen	12'408.95-	21'922.50-	3'051.50-	0.00	9'503.00-	6'976.00-	24'963.45-	28'898.50-
Ausserplanmässige Abschreibungen	0.00	0.00	0.00	0.00	0.00	0.00	0.00	0.00
Umgliederungen	0.00	0.00	0.00	0.00	0.00	0.00	0.00	0.00
Wertberichtigungen	0.00	0.00	0.00	0.00	0.00	0.00	0.00	0.00
Wertaufholungen	0.00	0.00	0.00	0.00	0.00	0.00	0.00	0.00
Abgänge	0.00	0.00	0.00	0.00	0.00	0.00	0.00	0.00
Stand per 31.12.	58'322.05-	80'244.55-	190'114.45-	190'114.45-	107'682.40-	114'658.40-	356'118.90-	385'017.40-
Buchwert per 31.12.	65'767.50	43'845.00	1.00	1.00	35'845.90	28'869.90	101'614.40	72'715.90
In % der Anschaffungskosten	53.00	35.33	0.00	0.00	24.97	20.11	22.20	15.89
Brandversicherungswert	0.00	0.00	0.00	0.00	0.00	0.00	0.00	0.00

Anlagespiegel des Verwaltungsvermögens:

1.1454 Beteiligungen an öffentlichen Unternehmungen allg. Haushalt

Gemeinde Mettauertal
Buchungsperiode 2021

Eingrenzung Betrieb: Nicht Ortsbürgergemeinde

Rechnung Alle Werte in CHF	Einwohnergemeinde		Total	
	2020	2021	2020	2021
Anschaffungskosten				
Stand per 01.01.	5'000.00	5'000.00	5'000.00	5'000.00
Zugänge	0.00	0.00	0.00	0.00
Umgliederungen	0.00	0.00	0.00	0.00
Abgänge	0.00	0.00	0.00	0.00
Stand per 31.12.	5'000.00	5'000.00	5'000.00	5'000.00
Kumulierte Abschreibungen				
Stand per 01.01.	0.00	0.00	0.00	0.00
Planmässige Abschreibungen	0.00	0.00	0.00	0.00
Ausserplanmässige Abschreibungen	0.00	0.00	0.00	0.00
Umgliederungen	0.00	0.00	0.00	0.00
Wertberichtigungen	0.00	0.00	0.00	0.00
Wertaufholungen	0.00	0.00	0.00	0.00
Abgänge	0.00	0.00	0.00	0.00
Stand per 31.12.	0.00	0.00	0.00	0.00
Buchwert per 31.12.	5'000.00	5'000.00	5'000.00	5'000.00
In % der Anschaffungskosten	100.00	100.00	100.00	100.00
Brandversicherungswert	0.00	0.00	0.00	0.00

Anlagespiegel des Verwaltungsvermögens:

1.1462 Investitionsbeiträge an Gemeinden und Gemeindeverbände

Gemeinde Mettauertal
Buchungsperiode 2021

Eingrenzung Betrieb: Nicht Ortsbürgergemeinde

Rechnung Alle Werte in CHF	Einwohnergemeinde		Total	
	2020	2021	2020	2021
Anschaffungskosten				
Stand per 01.01.	298'252.95	298'252.95	298'252.95	298'252.95
Zugänge	0.00	0.00	0.00	0.00
Umgliederungen	0.00	0.00	0.00	0.00
Abgänge	0.00	0.00	0.00	0.00
Stand per 31.12.	298'252.95	298'252.95	298'252.95	298'252.95
Kumulierte Abschreibungen				
Stand per 01.01.	298'252.95-	298'252.95-	298'252.95-	298'252.95-
Planmässige Abschreibungen	0.00	0.00	0.00	0.00
Ausserplanmässige Abschreibungen	0.00	0.00	0.00	0.00
Umgliederungen	0.00	0.00	0.00	0.00
Wertberichtigungen	0.00	0.00	0.00	0.00
Wertaufholungen	0.00	0.00	0.00	0.00
Abgänge	0.00	0.00	0.00	0.00
Stand per 31.12.	298'252.95-	298'252.95-	298'252.95-	298'252.95-
Buchwert per 31.12.	0.00	0.00	0.00	0.00
In % der Anschaffungskosten	0.00	0.00	0.00	0.00
Brandversicherungswert	0.00	0.00	0.00	0.00

Anlagespiegel des Verwaltungsvermögens:

1.1469 Investitionsbeiträge an Anlagen im Bau

Gemeinde Mettauertal
Buchungsperiode 2021

Eingrenzung Betrieb: Nicht Ortsbürgergemeinde

Rechnung Alle Werte in CHF	Einwohnergemeinde		Total	
	2020	2021	2020	2021
Anschaffungskosten				
Stand per 01.01.	0.00	15'000.00	0.00	15'000.00
Zugänge	15'000.00	16'053.30	15'000.00	16'053.30
Umgliederungen	0.00	0.00	0.00	0.00
Abgänge	0.00	0.00	0.00	0.00
Stand per 31.12.	15'000.00	31'053.30	15'000.00	31'053.30
Kumulierte Abschreibungen				
Stand per 01.01.	0.00	0.00	0.00	0.00
Planmässige Abschreibungen	0.00	0.00	0.00	0.00
Ausserplanmässige Abschreibungen	0.00	0.00	0.00	0.00
Umgliederungen	0.00	0.00	0.00	0.00
Wertberichtigungen	0.00	0.00	0.00	0.00
Wertaufholungen	0.00	0.00	0.00	0.00
Abgänge	0.00	0.00	0.00	0.00
Stand per 31.12.	0.00	0.00	0.00	0.00
Buchwert per 31.12.	15'000.00	31'053.30	15'000.00	31'053.30
In % der Anschaffungskosten	100.00	100.00	100.00	100.00
Brandversicherungswert	0.00	0.00	0.00	0.00

Anlagespiegel des Verwaltungsvermögens:

Gemeinde Mettauertal
Buchungsperiode 2021

1.2068 Passivierte Investitionsbeiträge

Eingrenzung Betrieb: Nicht Ortsbürgergemeinde

Rechnung Alle Werte in CHF	Einwohnergemeinde		Wasserwerk		Abwasser		Total	
	2020	2021	2020	2021	2020	2021	2020	2021
Anschaffungskosten								
Stand per 01.01.	4'984'923.00-	4'984'923.00-	1'665'754.77-	1'746'484.52-	2'067'638.02-	2'263'920.87-	8'718'315.79-	8'995'328.39-
Zugänge	0.00	0.00	51'806.00-	4'000.00-	105'353.35-	17'438.70-	157'159.35-	21'438.70-
Umgliederungen	0.00	0.00	0.00	0.00	0.00	0.00	0.00	0.00
Abgänge	0.00	0.00	28'923.75-	0.00	90'929.50-	0.00	119'853.25-	0.00
Stand per 31.12.	4'984'923.00-	4'984'923.00-	1'746'484.52-	1'750'484.52-	2'263'920.87-	2'281'359.57-	8'995'328.39-	9'016'767.09-
Kumulierte Abschreibungen								
Stand per 01.01.	3'672'903.85	3'826'404.45	588'601.30	670'380.07	410'169.85	559'857.67	4'671'675.00	5'056'642.19
Planmässige Abschreibungen	153'500.60	153'071.50	57'301.55	62'540.45	104'224.70	112'920.35	315'026.85	328'532.30
Ausserplanmässige Abschreibungen	0.00	0.00	24'477.22	0.00	45'463.12	0.00	69'940.34	0.00
Umgliederungen	0.00	0.00	0.00	0.00	0.00	0.00	0.00	0.00
Wertberichtigungen	0.00	0.00	0.00	0.00	0.00	0.00	0.00	0.00
Wertaufholungen	0.00	0.00	0.00	0.00	0.00	0.00	0.00	0.00
Abgänge	0.00	0.00	0.00	0.00	0.00	0.00	0.00	0.00
Stand per 31.12.	3'826'404.45	3'979'475.95	670'380.07	732'920.52	559'857.67	672'778.02	5'056'642.19	5'385'174.49
Buchwert per 31.12.	1'158'518.55-	1'005'447.05-	1'076'104.45-	1'017'564.00-	1'704'063.20-	1'608'581.55-	3'938'686.20-	3'631'592.60-
In % der Anschaffungskosten	23.24	20.17	61.62	58.13	75.27	70.51	43.79	40.28
Brandversicherungswert	0.00	0.00	0.00	0.00	0.00	0.00	0.00	0.00

Anlagespiegel des Verwaltungsvermögens:

1.2999 Kumulierte Ergebnisse der Vorjahre

Gemeinde Mettauertal
Buchungsperiode 2021

Eingrenzung Betrieb: Nicht Ortsbürgergemeinde

Rechnung Alle Werte in CHF	Einwohnergemeinde		Total	
	2020	2021	2020	2021
Anschaffungskosten				
Stand per 01.01.	15'002'000.00	15'002'000.00	15'002'000.00	15'002'000.00
Zugänge	0.00	0.00	0.00	0.00
Umgliederungen	0.00	0.00	0.00	0.00
Abgänge	0.00	0.00	0.00	0.00
Stand per 31.12.	15'002'000.00	15'002'000.00	15'002'000.00	15'002'000.00
Kumulierte Abschreibungen				
Stand per 01.01.	1'312'720.45	1'312'720.45	1'312'720.45	1'312'720.45
Planmässige Abschreibungen	0.00	0.00	0.00	0.00
Ausserplanmässige Abschreibungen	0.00	0.00	0.00	0.00
Umgliederungen	0.00	0.00	0.00	0.00
Wertberichtigungen	0.00	0.00	0.00	0.00
Wertaufholungen	0.00	0.00	0.00	0.00
Abgänge	0.00	0.00	0.00	0.00
Stand per 31.12.	1'312'720.45	1'312'720.45	1'312'720.45	1'312'720.45
Buchwert per 31.12.	13'689'279.55	13'689'279.55	13'689'279.55	13'689'279.55
In % der Anschaffungskosten	91.25	91.25	91.25	91.25
Brandversicherungswert	0.00	0.00	0.00	0.00

Übersicht Anlagen mit Zusatz

Gemeinde Mettauertal
Buchungsperiode 2021

Anlage Nr.	Anlagebezeichnung Anlagekategorie Parzelle	Vermögensart Fläche per 31.12.	Betrieb	Anlage ab Art Code	bis	Abschr. ab Standort	Kaufjahr	Urspr. Anl.-Wert Versicherungen	Abschreib.	Abgänge Geleast	Aktuell Verpfändet
1.000040	Wohnhaus und Schopf; Parz. Oberdorf Grundstücke 3051	Finanzvermögen	Einwohnergemeinde	01.01.1988		1988 Mettau	1988	4'087.93	66'816.00	70'903.93- Nein	0.00 Nein
1.000298	Gebäudeplatz, Acker, Wiese Kiesgrube Grundstücke 298	Finanzvermögen 24'624	Einwohnergemeinde	01.01.2011		2011 Wil		22'800.00	1'824.00	0.00 Nein	24'624.00 Nein
1.000494	Acker, Wiese Neumatt-Breite Grundstücke 494	Finanzvermögen 9'483	Einwohnergemeinde	01.01.1993		1993 Wil	1993	18'966.00	28'449.00	0.00 Nein	47'415.00 Nein
1.000580	Acker, Wiese Salzlache Grundstücke 580	Finanzvermögen 23'506	Einwohnergemeinde	01.01.2011		2011 Wil		47'012.00	0.00	23'506.00- Nein	23'506.00 Nein
1.000657	Acker, Wiese Hürg Grundstücke 657	Finanzvermögen 8'082	Einwohnergemeinde	01.01.1986	Liegenschaftsverzeichnis	1986 Wil	1986	16'164.00	8'082.00	0.00 Nein	24'246.00 Nein
1.002009	Acker, Wiese Ob de Rebe Grundstücke 2009	Finanzvermögen 2'608	Einwohnergemeinde	01.01.1993		1993 Hottwil	1993	5'216.00	2'608.00	0.00 Nein	7'824.00 Nein
1.002292	Wiesland, Wald Mülpergrüti Grundstücke 2292	Finanzvermögen 25'765	Einwohnergemeinde	01.01.2011		2011 Hottwil	2011	51'530.00	25'765.00-	0.00 Nein	25'765.00 Nein
1.002352	Acker, Wiese Hagematt Grundstücke 2352	Finanzvermögen 13'579	Einwohnergemeinde	01.01.2011		2011 Hottwil	2011	27'158.00	0.00	13'579.00- Nein	13'579.00 Nein
1.003025	Bauland Unteri Chilhalde Acker, Wiese, Weide; Trottmatt Grundstücke 3052	Finanzvermögen 1'885	Einwohnergemeinde	01.01.2013	Liegenschaftsverzeichnis	2013 Mettau, Trottmatt	2013	248'851.90	203'548.10	0.00 Nein	452'400.00 Nein
1.003030	Acker, Wiese, Weide; Trottmatt Grundstücke	Finanzvermögen	Einwohnergemeinde	01.01.2013	Liegenschaftsverzeichnis	2013 Mettau, Trottmatt	2013	36'938.00	0.00	36'938.00- Nein	0.00 Nein
1.003032	Gebäudeplatz, Trottmatt Grundstücke 3032	Finanzvermögen 1'945	Einwohnergemeinde	01.01.2013	Liegenschaftsverzeichnis	2013 Mettau, Trottmatt	2013	521'407.35	85'800.74	607'208.09- Nein	0.00 Nein
1.003045	Gebäudeplatz Trottmatt Grundstücke 3045	Finanzvermögen 857	Einwohnergemeinde	01.01.2013	Liegenschaftsverzeichnis	2013 Mettau, Trottmatt	2013	202'606.28	10'232.06	5'062.20- Nein	207'776.14 Nein
1.003046	Gebäudeplatz, Trottmatt Grundstücke	Finanzvermögen	Einwohnergemeinde	01.01.2013	Liegenschaftsverzeichnis	2013 Mettau, Trottmatt	2013	154'527.32	49'987.08	14'674.40- Nein	189'840.00 Nein

Übersicht Anlagen mit Zusatz

Gemeinde Mettauertal
Buchungsperiode 2021

Anlage Nr.	Anlagebezeichnung Anlagekategorie Parzelle	Vermögensart Fläche per 31.12.	Betrieb	Anlage ab Art Code	bis	Abschr. ab Standort	Kaufjahr	Urspr. Anl.-Wert Versicherungen	Abschreib.	Abgänge Geleast	Aktuell Verpfändet
1.003047	3046 Gebäudeplatz, Trottmatt	791		01.01.2013		2013	2013	14'320.00	1'928.14-	12'391.86-	0.00
	Grundstücke	Finanzvermögen	Einwohnergemeinde	Liegenschaftsverzeichnis		Mettau, Trottmatt				Nein	Nein
	3047										
1.003245	Acker, Wiese, Weide GÜch			01.01.2011		2011		0.00	4'065.00	0.00	4'065.00
	Grundstücke	Finanzvermögen	Einwohnergemeinde	Liegenschaftsverzeichnis		Mettau				Nein	Nein
	3245	1'355									
1.003249	Acker, Wiese, Weide; Parz. Inneri Schiltegg			01.01.2011		2011		0.00	34'782.00	0.00	34'782.00
	Grundstücke	Finanzvermögen	Einwohnergemeinde	Liegenschaftsverzeichnis		Mettau				Nein	Nein
	3249	11'594									
1.003328	Acker, Wiese, Weide; Parz. Brunnematt			01.01.2011		2011		0.00	3'328.00	0.00	3'328.00
	Grundstücke	Finanzvermögen	Einwohnergemeinde	Liegenschaftsverzeichnis		Mettau				Nein	Nein
	3328	5'351									
1.003376	Acker, Wiese Hofer			01.01.2011		2011	1991	267'176.55	260'516.55-	0.00	6'660.00
	Grundstücke	Finanzvermögen	Einwohnergemeinde	Liegenschaftsverzeichnis		Mettau				Nein	Nein
	3376	6'660									
1.003444	Wiese, Hecke Im Räusel			01.01.1985		1985	1985	6'225.00	3'276.00	0.00	9'501.00
	Grundstücke	Finanzvermögen	Einwohnergemeinde			Mettau				Nein	Nein
	3444	9'501									
1.004202	Acker, Wiese Roosmatt			01.01.1991		1991	1991	19'080.00	15'900.00-	0.00	3'180.00
	Grundstücke	Finanzvermögen	Einwohnergemeinde			Oberhofen				Nein	Nein
	4202	3'166									
1.004245	Acker, Wiese Binzloch			01.01.1991		1991	1991	11'356.45	8'157.45-	0.00	3'199.00
	Grundstücke	Finanzvermögen	Einwohnergemeinde			Oberhofen				Nein	Nein
	4245	3'182									
1.004339	Kiesgrube Schwellenacher			01.01.1948		1948	1948	1'140.00	0.00	0.00	1'140.00
	Grundstücke	Finanzvermögen	Einwohnergemeinde			Oberhofen				Nein	Nein
	4339	584									
1.004674	Wiese, Bruggmättli			20.12.2012		2012	2012	248'407.15	0.00	248'407.15-	0.00
	Grundstücke	Finanzvermögen	Einwohnergemeinde			Mettau				Nein	Nein
	4674	1'389									
1.004676	Gebäudeplatz Trottmatt			01.01.2013		2013	2013	80'997.70	129'482.30	0.00	210'480.00
	Grundstücke	Finanzvermögen	Einwohnergemeinde	Liegenschaftsverzeichnis		Mettau, Trottmatt				Nein	Nein
	4676	877									
1.004687	Parz. 4687, Bauland alte Bergstrasse / Trottmatt			01.01.2014		2015		59'372.00	0.00	59'372.00-	0.00
	Grundstücke	Finanzvermögen	Einwohnergemeinde	Liegenschaftsverzeichnis		Mettau				Nein	Nein
	Finanzvermögen										

Übersicht Anlagen mit Zusatz

Gemeinde Mettauertal
Buchungsperiode 2021

Anlage Nr.	Anlagebezeichnung Anlagekategorie Parzelle	Vermögensart Fläche per 31.12.	Betrieb	Anlage ab Art Code	bis	Abschr. ab Standort	Kaufjahr	Urspr. Anl.-Wert Versicherungen	Abschreib.	Abgänge Geleast	Aktuell Verpfändet
1.004688	4687 Parz. 4688 alte Bergstrasse, Trottmatt	574		01.01.2014		2015		0.00	0.00	0.00	0.00
	Grundstücke Finanzvermögen	Finanzvermögen	Einwohnergemeinde	Liegenschaftsverzeichnis		Mettau, Trottmatt				Nein	Nein
1.004717	4688 Parz. 4717 Untere Trottmatt	11		07.03.2016		2017		139'747.24	0.00	139'747.24-	0.00
	Grundstücke Finanzvermögen	Finanzvermögen	Einwohnergemeinde	Liegenschaftsverzeichnis		Mettau, Trottmatt				Nein	Nein
1.004742	4717 Wiese, Bruggmättli	790		01.01.2017		2018	2012	142'509.95	49'517.20	10'587.15-	181'440.00
	Grundstücke Finanzvermögen	Finanzvermögen	Einwohnergemeinde	Liegenschaftsverzeichnis		n.z.				Nein	Nein
1.004760	4742 Alte Bergstr., Gartenanlage Parz. 4760	1'604		18.06.2018			2018	1.00	0.00	0.00	1.00
	Grundstücke Finanzvermögen	Finanzvermögen	Einwohnergemeinde	Liegenschaftsverzeichnis		Mettau				Nein	Nein
1.101429	4760 Gartenanlage; Parz. Talstrasse	25		26.03.2014		2015		1.00	0.00	0.00	1.00
	Grundstücke Finanzvermögen	Finanzvermögen	Einwohnergemeinde	Liegenschaftsverzeichnis		Etzgen				Nein	Nein
1.103085	1429 Acker, Wiese, Weide Oberdorf Hauptstrasse	1'506		26.03.2014		2015	2011	420'220.60	121'519.90	98'940.50-	442'800.00
	Grundstücke Finanzvermögen	Finanzvermögen	Einwohnergemeinde	Liegenschaftsverzeichnis		Mettau				Nein	Nein
1.104074	3085 Gartenanlage Dorf; Parz.	1'845		26.03.2014		2015		110'106.00	110'106.00-	0.00	0.00
	Grundstücke Finanzvermögen	Finanzvermögen	Einwohnergemeinde	Liegenschaftsverzeichnis		Oberhofen				Nein	Nein
1.104667	4074 Gartenanlage Büel	1'100		26.03.2014		2015		162'760.00	322'400.00	0.00	485'160.00
	Grundstücke Finanzvermögen	Finanzvermögen	Einwohnergemeinde	Liegenschaftsverzeichnis		Oberhofen				Nein	Nein
	4667	4'080									
Total	Konto Bilanz	Nennwert	Zugang	Abgang	kum. Abschr.	Abschr.	akt. Anlagewert				
33	1.10800.01	1'699'367.90	3'040'685.42	1'341'317.52-	703'344.24	0.00	2'402'712.14				
1.002089	2089 altes Gemeindehaus Hauptstrasse	1'944		01.01.1967		1967	1967	313'725.50	39'215.70	0.00	352'941.20
	Gebäude, Hochbauten	Finanzvermögen	Einwohnergemeinde	Liegenschaftsverzeichnis		Hottwil				Nein	Nein

Übersicht Anlagen mit Zusatz

Gemeinde Mettauertal
Buchungsperiode 2021

Anlage Nr.	Anlagebezeichnung Anlagekategorie Parzelle	Vermögensart Fläche per 31.12.	Betrieb	Anlage ab Art Code	bis	Abschr. ab Standort	Kaufjahr	Urspr. Anl.-Wert Versicherungen	Abschreib.	Abgänge Geleast	Aktuell Verpfändet
1.114074	Hauptstr. 15 Oberhofen altes Gdehaus Gebäude Finanzvermögen 4074	Finanzvermögen	Einwohnergemeinde	26.03.2014		2015		21'196.95	295'469.70	0.00	316'666.65
				Liegenschaftsverzeichnis		Oberhofen				Nein	Nein
Total	Konto Bilanz	Nennwert	Zugang	Abgang	kum. Abschr.	Abschr.	akt. Anlagewert				
2	1.10840.01	334'922.45	334'922.45	0.00	334'685.40	0.00	669'607.85				
1.003098	Stockwerkeigentum Unterdorf Gebäude, Hochbauten 3098	Finanzvermögen 3'074	Einwohnergemeinde	01.01.1988		1988	1988	248'275.85	51'724.15	0.00	300'000.00
				Liegenschaftsverzeichnis		Mettau				Nein	Nein
1.003101	STWE Zentrumsüberbauung Post Gebäude, Hochbauten 3101	Finanzvermögen	Einwohnergemeinde	01.01.2007		2007	2007	1'436'072.00	580'990.00-	355'082.00-	500'000.00
				Liegenschaftsverzeichnis		Mettau				Nein	Nein
Total	Konto Bilanz	Nennwert	Zugang	Abgang	kum. Abschr.	Abschr.	akt. Anlagewert				
2	1.10841.01	1'329'265.85	1'684'347.85	355'082.00-	529'265.85-	0.00	800'000.00				
1.991710	Umbau StWG Hauptstr. 184 A.i.B. Anlagen im Bau	Finanzvermögen	Einwohnergemeinde	01.01.2020		2021		154'243.20	0.00	0.00	154'243.20
						Mettau				Nein	Nein
Total	Konto Bilanz	Nennwert	Zugang	Abgang	kum. Abschr.	Abschr.	akt. Anlagewert				
1	1.10870.01	154'243.20	154'243.20	0.00	0.00	0.00	154'243.20				
1.000077	Gartenanlage Oedenholzstrasse Grundstücke 77	Verwaltungsvermögen 336	Einwohnergemeinde	01.01.2011		2011		0.00	33'600.00	0.00	33'600.00
				Liegenschaftsverzeichnis		Wil				Nein	Nein
1.000080	Schulhausareal Wil Mitteldorfstrasse Grundstücke 80	Verwaltungsvermögen 11'238	Einwohnergemeinde	01.01.2011		2011		0.00	1'123'800.00	0.00	1'123'800.00
				Liegenschaftsverzeichnis		Wil				Nein	Nein
1.000310	Feuerwehreinstellraum; Parz. Oedenmatt Grundstücke 310	Verwaltungsvermögen 25	Einwohnergemeinde	01.01.2011		2011		0.00	1.00	0.00	1.00
				Liegenschaftsverzeichnis		Wil				Nein	Nein
1.000538	Gartenanlage; Parz. Rostel Grundstücke 538	Verwaltungsvermögen 499	Einwohnergemeinde	01.01.2011		2011		0.00	250.00	0.00	250.00
				Liegenschaftsverzeichnis		Wil				Nein	Nein
1.000673	Acker, Wiese, Weide Oedematt Grundstücke 673	Verwaltungsvermögen 700	Einwohnergemeinde	01.01.2011		2011		0.00	350.00	0.00	350.00
				Liegenschaftsverzeichnis		Wil				Nein	Nein

Übersicht Anlagen mit Zusatz

Gemeinde Mettauertal
Buchungsperiode 2021

Anlage Nr.	Anlagebezeichnung Anlagekategorie Parzelle	Vermögensart Fläche per 31.12.	Betrieb	Anlage ab Art Code	bis	Abschr. ab Standort	Kaufjahr	Urspr. Anl.-Wert Versicherungen	Abschreib.	Abgänge Geleast	Aktuell Verpfändet
1.001135	Gartenanlage Bergstrasse Grundstücke 1135	Verwaltungsvermögen 1'167	Einwohnergemeinde	01.01.1975 Liegenschaftsverzeichnis		1975 Etzgen	1975	0.00	1.00	0.00 Nein	1.00 Nein
1.001413	Gartenanlage Dorfstrasse Grundstücke 1413	Verwaltungsvermögen 34	Einwohnergemeinde	01.01.2011 Liegenschaftsverzeichnis		2011 Etzgen		0.00	1.00	0.00 Nein	1.00 Nein
1.001414	Gartenanlage Dorfstrasse Grundstücke 1414	Verwaltungsvermögen 41	Einwohnergemeinde	01.01.2011 Liegenschaftsverzeichnis		2011 Etzgen		0.00	1.00	0.00 Nein	1.00 Nein
1.001422	Mehrzweckareal Etzgen, Parz. Bünthenstrasse Grundstücke 1422	Verwaltungsvermögen 12'338	Einwohnergemeinde	01.01.1960 Liegenschaftsverzeichnis		1960 Etzgen	1960	0.00	1'235'900.00	0.00 Nein	1'235'900.00 Nein
1.001497	Gartenanlage Rebmattstrasse Grundstücke 1497	Verwaltungsvermögen 392	Einwohnergemeinde	01.01.2011 Liegenschaftsverzeichnis		2011 Etzgen		0.00	39'500.00	0.00 Nein	39'500.00 Nein
1.001507	Acker, Wiese, Weide Dorfstrasse Grundstücke 1507	Verwaltungsvermögen 425	Einwohnergemeinde	01.01.2011 Liegenschaftsverzeichnis		2011 Etzgen		0.00	638.00	0.00 Nein	638.00 Nein
1.002076	Schule/Turnhalle Hottwil; Parz Schulhausstrasse Grundstücke 2076	Verwaltungsvermögen 9'873	Einwohnergemeinde	01.01.1958 Liegenschaftsverzeichnis		1958 Hottwil	1958	0.00	987'500.00	0.00 Nein	987'500.00 Nein
1.002177	Friedhof Hottwil; Parz. Mandacherstrasse Grundstücke 2177	Verwaltungsvermögen 964	Einwohnergemeinde	01.01.2011 Liegenschaftsverzeichnis		2011 Hottwil		0.00	1.00	0.00 Nein	1.00 Nein
1.002442	Acker, Wiese, Weide, Strasse 2442 Grundstücke 2442	Verwaltungsvermögen 462	Einwohnergemeinde	01.01.2011 Liegenschaftsverzeichnis		2011 n.z.		0.00	231.00	0.00 Nein	231.00 Nein
1.003147	KiGAarea Mettau; Parz. Schulweg Grundstücke 3147	Verwaltungsvermögen 8'513	Einwohnergemeinde	01.01.1966 Liegenschaftsverzeichnis		1966 Mettau	1966	0.00	851'300.00	0.00 Nein	851'300.00 Nein
1.003335	Acker, Wiese, Weide, Strasse Brunnematt Grundstücke 3335	Verwaltungsvermögen 9'578	Einwohnergemeinde	01.01.2011 Liegenschaftsverzeichnis		2011 Mettau		0.00	4'789.00	0.00 Nein	4'789.00 Nein
1.004023	Brunnenplatz Ausserdorf Grundstücke 4023	Verwaltungsvermögen 12	Einwohnergemeinde	01.01.2011 Liegenschaftsverzeichnis		2011 Oberhofen		0.00	1.00	0.00 Nein	1.00 Nein
1.004029	Brunnenplatz Dorf			01.01.2011		2011		0.00	1.00	0.00	1.00

Übersicht Anlagen mit Zusatz

Gemeinde Mettauertal
Buchungsperiode 2021

Anlage Nr.	Anlagebezeichnung Anlagekategorie Parzelle	Vermögensart Fläche per 31.12.	Betrieb	Anlage ab Art Code	bis	Abschr. ab Standort	Kaufjahr	Urspr. Anl.-Wert Versicherungen	Abschreib.	Abgänge Geleast	Aktuell Verpfändet
	Grundstücke 4029	Verwaltungsvermögen 25	Einwohnergemeinde	Liegenschaftsverzeichnis		Oberhofen				Nein	Nein
1.004043	Gartenanlage Dorf			01.01.2011		2011		0.00	1.00	0.00	1.00
	Grundstücke 4029	Verwaltungsvermögen 3'407	Einwohnergemeinde	Liegenschaftsverzeichnis		Oberhofen				Nein	Nein
1.004047	Gartenanlage Dorf			01.01.2011		2011		0.00	1.00	0.00	1.00
	Grundstücke 4047	Verwaltungsvermögen 47	Einwohnergemeinde	Liegenschaftsverzeichnis		Oberhofen				Nein	Nein
1.004050	Gartenanlage Dorf			01.01.2011		2011		0.00	1.00	0.00	1.00
	Grundstücke 4050	Verwaltungsvermögen 26	Einwohnergemeinde	Liegenschaftsverzeichnis		Oberhofen				Nein	Nein
1.004058	Gartenanlage Dorf			01.01.2011		2011		0.00	1.00	0.00	1.00
	Grundstücke 4058	Verwaltungsvermögen 16	Einwohnergemeinde	Liegenschaftsverzeichnis		Oberhofen				Nein	Nein
1.004074	Gartenanlage Dorf			01.01.2011		2011		0.00	311'600.00	110'106.00-	201'494.00
	Grundstücke 4074	Verwaltungsvermögen 1'100	Einwohnergemeinde	Liegenschaftsverzeichnis		Oberhofen				Nein	Nein
1.004710	Parz. 4710 Acker, Wiese, Weide, Schürmatt			13.11.2014		2015	2014	30'349.90	0.00	0.00	30'349.90
	Grundstücke 4710	Verwaltungsvermögen 326	Einwohnergemeinde	Liegenschaftsverzeichnis		Wil				Nein	Nein
1.004747	Parz. 4747, Gehweg Brunnstr.-Rosenweg			01.01.2020		2020	2020	0.00	0.00	16'078.45	16'078.45
	Grundstücke 4747	Verwaltungsvermögen	Einwohnergemeinde			n.z.				Nein	Nein
1.004750	Parz. 4750 Hasematt			01.01.2017		2018	2017	2'370.00	0.00	0.00	2'370.00
	Grundstücke 4750	Verwaltungsvermögen 395	Einwohnergemeinde	Liegenschaftsverzeichnis		Etzgen				Nein	Nein
1.024301	Gartenanlage Oberdorfstrasse			01.01.2011		2011		0.00	23.00	0.00	23.00
	Grundstücke 57	Verwaltungsvermögen 1'503	Einwohnergemeinde	Liegenschaftsverzeichnis		Wil				Nein	Nein
Total	Konto Bilanz	Nennwert	Zugang	Abgang	kum. Abschr.	Abschr.	akt. Anlagewert				
27	1.14000.01	61'307.65-	32'719.90	94'027.55-	4'589'492.00	0.00	4'528'184.35				
1.000178	Pumphaus; Parz Chilchmatt			01.01.1952		1952	1952	0.00	4'115.00	0.00	4'115.00
	Grundstücke 178	Verwaltungsvermögen 8'230	Wasserwerk	Liegenschaftsverzeichnis		Wil				Nein	Nein
1.000747	Reservoir; Parz. Egg			01.01.1987		1987		0.00	1.00	0.00	1.00

Übersicht Anlagen mit Zusatz

Gemeinde Mettauertal
Buchungsperiode 2021

Anlage Nr.	Anlagebezeichnung Anlagekategorie Parzelle	Vermögensart Fläche per 31.12.	Betrieb	Anlage ab Art Code	bis	Abschr. ab Standort	Kaufjahr	Urspr. Anl.-Wert Versicherungen	Abschreib.	Abgänge Geleast	Aktuell Verpfändet
	Grundstücke 747	Verwaltungsvermögen 368	Wasserwerk	Liegenschaftsverzeichnis		Wil				Nein	Nein
1.001197	Gebäudeplatz, Acker, Wiese Tierbrunne			01.01.2011		2011		0.00	1.00	0.00	1.00
	Grundstücke 197	Verwaltungsvermögen 1'720	Wasserwerk			n.z.				Nein	Nein
1.002033	Wasserreservoir; Parz. Ob de Rebe			01.01.2011		2011		0.00	1.00	0.00	1.00
	Grundstücke 2033	Verwaltungsvermögen 32	Wasserwerk	Liegenschaftsverzeichnis		Hottwil				Nein	Nein
1.002322	Acker, Wiese, Weide Böschhalde			01.01.2011		2011		0.00	46'240.00	0.00	46'240.00
	Grundstücke 2322	Verwaltungsvermögen 1'156	Wasserwerk	Liegenschaftsverzeichnis		Hottwil				Nein	Nein
1.003255	Acker, Wiese, Weide Inneri Schiltegg			01.01.2011		2011		0.00	239.00	0.00	239.00
	Grundstücke 3255	Verwaltungsvermögen 478	Wasserwerk	Liegenschaftsverzeichnis		Mettau				Nein	Nein
1.003287	Gartenanlage; Parz. Ober Zelg			01.01.2011		2011		0.00	85.00	0.00	85.00
	Grundstücke 3287	Verwaltungsvermögen 170	Wasserwerk	Liegenschaftsverzeichnis		Mettau				Nein	Nein
1.003470	Pumpenhaus; Parz. Gugeli			01.01.2011		2011		0.00	1.00	0.00	1.00
	Grundstücke 3470	Verwaltungsvermögen 48	Wasserwerk	Liegenschaftsverzeichnis		Mettau				Nein	Nein
1.003472	Grundwasserpumpwerk; Parz. Brunnematt			01.01.2011		2011		0.00	129.00	0.00	129.00
	Grundstücke 3472	Verwaltungsvermögen 258	Wasserwerk	Liegenschaftsverzeichnis		Mettau				Nein	Nein
1.004189	Reservoir; Parz. Brunn			01.01.2011		2011		0.00	1.00	0.00	1.00
	Grundstücke 4189	Verwaltungsvermögen 349	Wasserwerk	Liegenschaftsverzeichnis		Oberhofen				Nein	Nein
1.004634	Wald, Wiese, Strasse Bode			01.01.2011		2011		0.00	389.00	0.00	389.00
	Grundstücke 4634	Verwaltungsvermögen 779	Wasserwerk	Liegenschaftsverzeichnis		Oberhofen				Nein	Nein
Total	Konto Bilanz	Nennwert	Zugang	Abgang	kum. Abschr.	Abschr.	akt. Anlagewert				
11	1.14001.01	0.00	0.00	0.00	51'202.00	0.00	51'202.00				
1.000176	Käranlage Wil, Parz. Steinhofstrasse			01.01.1955		1955	1955	0.00	1.00	0.00	1.00
	Grundstücke 176	Verwaltungsvermögen 1'435	Abwasser	Liegenschaftsverzeichnis		Wil				Nein	Nein
1.002359	Acker, Wiese, Weide Hornhalde, Oberi Liebimatt			01.01.2011		2011		0.00	3'123.00	0.00	3'123.00

Übersicht Anlagen mit Zusatz

Gemeinde Mettauertal
Buchungsperiode 2021

Anlage Nr.	Anlagebezeichnung Anlagekategorie Parzelle	Vermögensart Fläche per 31.12.	Betrieb	Anlage ab Art Code	bis	Abschr. ab Standort	Kaufjahr	Urspr. Anl.-Wert Versicherungen	Abschreib.	Abgänge Geleast	Aktuell Verpfändet
1.002395	Grundstücke 2359 Kläranlage; Parz. Mühle	Verwaltungsvermögen 2'082	Abwasser	Liegenschaftsverzeichnis		Hottwil				Nein	Nein
				01.01.2011		2011		0.00	1.00	0.00	1.00
1.003160	Grundstücke 2395 Regenbecken; Parz. 3160	Verwaltungsvermögen 757	Abwasser	Liegenschaftsverzeichnis		Hottwil				Nein	Nein
				01.01.2011		2011		0.00	224.00	0.00	224.00
1.004264	Grundstücke 3160 Kläranlage; Parz. Aeschbode	Verwaltungsvermögen 447	Abwasser	Liegenschaftsverzeichnis		Mettau				Nein	Nein
				01.01.2011		2011		0.00	1.00	0.00	1.00
	Grundstücke 4264	Verwaltungsvermögen 1'759	Abwasser	Liegenschaftsverzeichnis		Oberhofen				Nein	Nein
Total	Konto Bilanz	Nennwert	Zugang	Abgang	kum. Abschr.	Abschr.	akt. Anlagewert				
5	1.14002.01	0.00	0.00	0.00	3'350.00	0.00	3'350.00				
1.004682	Gebäudeplatz, Umgelände Oberdorf Grundstücke 4682	Verwaltungsvermögen 652	Holzschnitzelfeuerung Trotti	Liegenschaftsverzeichnis		Mettau				Nein	Nein
				01.01.2013		2013	2013	107'770.00	0.00	0.00	107'770.00
Total	Konto Bilanz	Nennwert	Zugang	Abgang	kum. Abschr.	Abschr.	akt. Anlagewert				
1	1.14006.01	107'770.00	107'770.00	0.00	0.00	0.00	107'770.00				
1.000001	Hottwil, K443/444 Strasse Strassen, Plätze, Friedhof	Verwaltungsvermögen	Einwohnergemeinde							Nein	Nein
				01.01.2011		2011		974'199.15	268'066.20-	0.00	706'132.95
1.000014	Strasse; K444 Wil Strassen, Plätze, Friedhof	Verwaltungsvermögen	Einwohnergemeinde							Nein	Nein
				01.01.2011		2011		556'789.05	153'071.80-	0.00	403'717.25
1.000015	Strassen, Plätze etc. ganzes Gemeindegebiet Strassen, Plätze, Friedhof Diverse	Verwaltungsvermögen 543'771	Einwohnergemeinde	Liegenschaftsverzeichnis						Nein	Nein
				01.01.2011		2011		1.00	0.00	0.00	1.00
	4747	99									
	4019	1'354									
	4037	3'436									
	1493	1'115									
	4784	483									
1.000140	Belagssanierung K444 Strassen, Plätze, Friedhof	Verwaltungsvermögen	Einwohnergemeinde							Nein	Nein
				01.01.1998		1998		35'912.05	0.00	35'912.05-	0.00

Übersicht Anlagen mit Zusatz

Gemeinde Mettauertal
Buchungsperiode 2021

Anlage Nr.	Anlagebezeichnung Anlagekategorie Parzelle	Vermögensart Fläche per 31.12.	Betrieb	Anlage ab Art Code	bis	Abschr. ab Standort	Kaufjahr	Urspr. Anl.-Wert Versicherungen	Abschreib.	Abgänge Geleast	Aktuell Verpfändet
1.000141	Belagssanierung K444			01.01.2002				373'737.45	186'868.90-	0.00	186'868.55
	Strassen, Plätze, Friedhof	Verwaltungsvermögen	Einwohnergemeinde			n.z.				Nein	Nein
1.000142	Ausbau Hauptstrasse K287			01.01.2005				306'066.05	130'078.05-	0.00	175'988.00
	Strassen, Plätze, Friedhof	Verwaltungsvermögen	Einwohnergemeinde			n.z.				Nein	Nein
1.000144	Strassen Innerorts			01.01.1990				33'315.00	0.00	33'315.00-	0.00
	Strassen, Plätze, Friedhof	Verwaltungsvermögen	Einwohnergemeinde			n.z.				Nein	Nein
1.000145	Anstösserbeiträge Hottwil			01.01.1990				151'922.60-	121'537.95	0.00	30'384.65-
	Investitionsbeiträge	Verwaltungsvermögen	Einwohnergemeinde			n.z.				Nein	Nein
1.000146	Verlängerung Trottoir Oberhofen			01.01.1990				39'215.00	0.00	39'215.00-	0.00
	Strassen, Plätze, Friedhof	Verwaltungsvermögen	Einwohnergemeinde			n.z.				Nein	Nein
1.000147	Strasse Schützenhaus Wil			01.01.1990				49'132.45	39'305.85-	0.00	9'826.60
	Strassen, Plätze, Friedhof	Verwaltungsvermögen	Einwohnergemeinde			n.z.				Nein	Nein
1.000148	Teerung Schulstrasse Wil			01.01.1990				8'524.00	0.00	8'524.00-	0.00
	Strassen, Plätze, Friedhof	Verwaltungsvermögen	Einwohnergemeinde			n.z.				Nein	Nein
1.000149	Erschliessung/Landumlegung Hottwil			01.01.1991				83'471.35	64'690.45-	0.00	18'780.90
	Strassen, Plätze, Friedhof	Verwaltungsvermögen	Einwohnergemeinde			n.z.				Nein	Nein
1.000150	Asphaltierung Hottwil			01.01.1991				161'586.55	125'229.50-	0.00	36'357.05
	Strassen, Plätze, Friedhof	Verwaltungsvermögen	Einwohnergemeinde			n.z.				Nein	Nein
1.000151	Strassensanierung Breitenmatt Mettau			01.01.1991				34'351.10	0.00	34'351.10-	0.00
	Strassen, Plätze, Friedhof	Verwaltungsvermögen	Einwohnergemeinde			n.z.				Nein	Nein
1.000152	Strassenausbau Mettau			01.01.1991				56'527.00	43'808.65-	0.00	12'718.35
	Strassen, Plätze, Friedhof	Verwaltungsvermögen	Einwohnergemeinde			n.z.				Nein	Nein
1.000153	Neuteerung Trottoir Mettau			01.01.1991				27'840.00	0.00	27'840.00-	0.00
	Strassen, Plätze, Friedhof	Verwaltungsvermögen	Einwohnergemeinde			n.z.				Nein	Nein
1.000155	Sanierung Bergstrasse Oberhofen			01.01.1991				93'951.95	72'812.80-	0.00	21'139.15
	Strassen, Plätze, Friedhof	Verwaltungsvermögen	Einwohnergemeinde			n.z.				Nein	Nein
1.000156	Teerung div. Strassen Etzgen			01.01.1992				20'573.10	0.00	20'573.10-	0.00
	Strassen, Plätze, Friedhof	Verwaltungsvermögen	Einwohnergemeinde			n.z.				Nein	Nein
1.000157	Erschl. Hofmatt/Usserdorf Hottwil			01.01.1992				1'300.00	0.00	1'300.00-	0.00
	Strassen, Plätze, Friedhof	Verwaltungsvermögen	Einwohnergemeinde			n.z.				Nein	Nein
1.000158	Erschliessung Binzloch Mettau			01.01.1993				1'707'431.10	1'237'887.75-	0.00	469'543.35
	Strassen, Plätze, Friedhof	Verwaltungsvermögen	Einwohnergemeinde			n.z.				Nein	Nein
1.000159	Belagsanierung Wanne Wil			01.01.1993				23'280.80	0.00	23'280.80-	0.00
	Strassen, Plätze, Friedhof	Verwaltungsvermögen	Einwohnergemeinde			n.z.				Nein	Nein
1.000160	Verb. Wolfgarten/Huebacher Wil			01.01.1993				19'687.80	0.00	19'687.80-	0.00
	Strassen, Plätze, Friedhof	Verwaltungsvermögen	Einwohnergemeinde			n.z.				Nein	Nein
1.000161	Sanierung Lauberggstrasse Wil			01.01.1994				21'070.35	0.00	21'070.35-	0.00

Übersicht Anlagen mit Zusatz

Gemeinde Mettauertal
Buchungsperiode 2021

Anlage Nr.	Anlagebezeichnung Anlagekategorie Parzelle	Vermögensart Fläche per 31.12.	Betrieb	Anlage ab Art Code	bis	Abschr. ab Standort	Kaufjahr	Urspr. Anl.-Wert Versicherungen	Abschreib.	Abgänge Geleast	Aktuell Verpfändet
1.000163	Strassen, Plätze, Friedhof Sanierung Bossenhausstrasse Wil	Verwaltungsvermögen	Einwohnergemeinde	01.01.1994		n.z.	1994	16'057.65	0.00	16'057.65-	Nein 0.00
1.000164	Strassen, Plätze, Friedhof Belagssanierung Oedenholz Wil	Verwaltungsvermögen	Einwohnergemeinde	01.01.1995		n.z.	1995	126'531.90	85'409.05-	0.00	Nein 41'122.85
1.000165	Strassen, Plätze, Friedhof Strassenbau Schürmatt/Oedenhlz Wil	Verwaltungsvermögen	Einwohnergemeinde	01.01.1995		n.z.	1995	14'328.80	0.00	14'328.80-	Nein 0.00
1.000166	Strassen, Plätze, Friedhof Str.Rand Schulhausstr./Gassweg Hottwil	Verwaltungsvermögen	Einwohnergemeinde	01.01.1997		n.z.	1997	27'948.45	0.00	27'948.45-	Nein 0.00
1.000167	Strassen, Plätze, Friedhof Heissteerung Kapellenstrasse Wil	Verwaltungsvermögen	Einwohnergemeinde	01.01.1997		n.z.	1997	15'745.20	0.00	15'745.20-	Nein 0.00
1.000168	Strassen, Plätze, Friedhof Sanierung Veloweg nach Wil	Verwaltungsvermögen	Einwohnergemeinde	01.01.1998		n.z.	1998	78'137.35	46'882.55-	0.00	Nein 31'254.80
1.000169	Strassen, Plätze, Friedhof Teerung Aeschstrasse	Verwaltungsvermögen	Einwohnergemeinde	01.01.1998		n.z.	1998	70'247.95	42'148.80-	0.00	Nein 28'099.15
1.000170	Strassen, Plätze, Friedhof Oberflächenteerung Oberhofen	Verwaltungsvermögen	Einwohnergemeinde	01.01.1999		n.z.	1999	32'777.00	0.00	32'777.00-	Nein 0.00
1.000171	Strassen, Plätze, Friedhof Sanierung Eggstrasse Oberhofen	Verwaltungsvermögen	Einwohnergemeinde	01.01.1999		n.z.	1999	35'178.55	0.00	35'178.55-	Nein 0.00
1.000172	Strassen, Plätze, Friedhof Sanierung Oedenholz-Bosshaus Wil	Verwaltungsvermögen	Einwohnergemeinde	01.01.1999		n.z.	1999	16'702.20	0.00	16'702.20-	Nein 0.00
1.000173	Strassen, Plätze, Friedhof Sanierung Oedenholzstrasse Wil	Verwaltungsvermögen	Einwohnergemeinde	01.01.1999		n.z.	1999	31'333.25	0.00	31'333.25-	Nein 0.00
1.000175	Strassen, Plätze, Friedhof Gehweg Dorfstrasse Etzgen	Verwaltungsvermögen	Einwohnergemeinde	01.01.2000		n.z.	2000	19'992.30	0.00	19'992.30-	Nein 0.00
1.000177	Strassen, Plätze, Friedhof Heissteerung Hottwil	Verwaltungsvermögen	Einwohnergemeinde	01.01.2000		n.z.	2000	35'999.05	0.00	35'999.05-	Nein 0.00
1.000179	Strassen, Plätze, Friedhof Oberdorfstrasse Oberhofen	Verwaltungsvermögen	Einwohnergemeinde	01.01.2000		n.z.	2000	6'953.05	0.00	6'953.05-	Nein 0.00
1.000180	Strassen, Plätze, Friedhof Strassenbau Hinter Risi Hottwil	Verwaltungsvermögen	Einwohnergemeinde	01.01.2001		n.z.	2001	82'364.80	43'241.35-	0.00	Nein 39'123.45
1.000181	Strassen, Plätze, Friedhof Erneuerung Oberdorfstrasse Projektierung Wil	Verwaltungsvermögen	Einwohnergemeinde	01.01.2001		n.z.	2001	25'628.65	0.00	25'628.65-	Nein 0.00
1.000182	Strassen, Plätze, Friedhof Erschliessungsbeiträge RE Hottwil	Verwaltungsvermögen	Einwohnergemeinde	01.01.2002		n.z.	2002	1'638.40	0.00	1'638.40-	Nein 0.00
1.000183	Strassen, Plätze, Friedhof Heissteerung Bühlstrasse Gde.-Haus Mettau	Verwaltungsvermögen	Einwohnergemeinde	01.01.2002		n.z.	2002	18'000.05	0.00	18'000.05-	Nein 0.00
	Strassen, Plätze, Friedhof	Verwaltungsvermögen	Einwohnergemeinde			n.z.					Nein 0.00

Übersicht Anlagen mit Zusatz

Gemeinde Mettauertal
Buchungsperiode 2021

Anlage Nr.	Anlagebezeichnung Anlagekategorie Parzelle	Vermögensart Fläche per 31.12.	Betrieb	Anlage ab Art Code	bis	Abschr. ab Standort	Kaufjahr	Urspr. Anl.-Wert Versicherungen	Abschreib.	Abgänge Geleast	Aktuell Verpfändet
1.000185	Ausweichstellen Bühlstasse Mettau			01.01.2002				13'180.15	0.00	13'180.15-	0.00
	Strassen, Plätze, Friedhof	Verwaltungsvermögen	Einwohnergemeinde			n.z.				Nein	Nein
1.000186	Erneuerung Strasse Wil			01.01.2002				143'234.50	71'617.10-	0.00	71'617.40
	Strassen, Plätze, Friedhof	Verwaltungsvermögen	Einwohnergemeinde			n.z.				Nein	Nein
1.000188	Erschliessungsbeiträge Hottwil			01.01.2004				142'715.15-	64'222.00	0.00	78'493.15-
	Investitionsbeiträge	Verwaltungsvermögen	Einwohnergemeinde			n.z.				Nein	Nein
1.000189	Sanierung Bürigasse			01.01.2005				8'908.00	0.00	8'908.00-	0.00
	Strassen, Plätze, Friedhof	Verwaltungsvermögen	Einwohnergemeinde			n.z.				Nein	Nein
1.000190	Sanierung Talstrasse Innerorts Oberhofen			01.01.2005				278'313.30	118'283.35-	0.00	160'029.95
	Strassen, Plätze, Friedhof	Verwaltungsvermögen	Einwohnergemeinde			n.z.				Nein	Nein
1.000192	Strassensanierung Bürigasse Hottwil			01.01.2006				159'030.70	63'612.10-	0.00	95'418.60
	Strassen, Plätze, Friedhof	Verwaltungsvermögen	Einwohnergemeinde			n.z.				Nein	Nein
1.000193	Erneuerung Oberdorfstrasse Wil			01.01.2006				507'573.95	203'029.60-	0.00	304'544.35
	Strassen, Plätze, Friedhof	Verwaltungsvermögen	Einwohnergemeinde			n.z.				Nein	Nein
1.000194	Erschliessung Siebesrüti Etzgen			01.01.2007				12'517.85	0.00	12'517.85-	0.00
	Strassen, Plätze, Friedhof	Verwaltungsvermögen	Einwohnergemeinde			n.z.				Nein	Nein
1.000195	Projektierungskredit Dorfstr. Etzgen			01.01.2007				366'406.70	137'402.35-	0.00	229'004.35
	Strassen, Plätze, Friedhof	Verwaltungsvermögen	Einwohnergemeinde			n.z.				Nein	Nein
1.000196	Erschliessung Ruchbüel Wil			01.01.2007				36'849.85	0.00	36'849.85-	0.00
	Strassen, Plätze, Friedhof	Verwaltungsvermögen	Einwohnergemeinde			n.z.				Nein	Nein
1.000198	Sanierung Roosmatt/Deielmatt Mettau			01.01.2008				21'964.45	0.00	21'964.45-	0.00
	Strassen, Plätze, Friedhof	Verwaltungsvermögen	Einwohnergemeinde			n.z.				Nein	Nein
1.000199	Erschliessung Ranspelstrasse			01.01.2008				86'711.25	30'349.10-	0.00	56'362.15
	Strassen, Plätze, Friedhof	Verwaltungsvermögen	Einwohnergemeinde			n.z.				Nein	Nein
1.000200	Sanierung Hagenfirsterstrasse Wil			01.01.2008				64'926.70	22'724.15-	0.00	42'202.55
	Strassen, Plätze, Friedhof	Verwaltungsvermögen	Einwohnergemeinde			n.z.				Nein	Nein
1.000201	Oberflächenteerung Rebbergstr. Wil			01.01.2008				39'146.65	0.00	39'146.65-	0.00
	Strassen, Plätze, Friedhof	Verwaltungsvermögen	Einwohnergemeinde			n.z.				Nein	Nein
1.000203	Dorfstrasse Etzgen			01.01.2009				1'234'261.45	401'135.10-	0.00	833'126.35
	Strassen, Plätze, Friedhof	Verwaltungsvermögen	Einwohnergemeinde			n.z.				Nein	Nein
1.000204	Sanierung Dorfstrasse			01.01.2009				372'974.60	121'216.60-	0.00	251'758.00
	Strassen, Plätze, Friedhof	Verwaltungsvermögen	Einwohnergemeinde			n.z.				Nein	Nein
1.000205	Oberflächenteerung Laubbergstr Mettau			01.01.2009				41'992.60	0.00	41'992.60-	0.00
	Strassen, Plätze, Friedhof	Verwaltungsvermögen	Einwohnergemeinde			n.z.				Nein	Nein
1.000206	Oberflächenteerung Strasse am Bach Mettau			01.01.2009				54'985.15	17'870.35-	0.00	37'114.80
	Strassen, Plätze, Friedhof	Verwaltungsvermögen	Einwohnergemeinde			n.z.				Nein	Nein
1.000207	Erschliessung Wolfgarten Wil			01.01.2009				76'420.90	24'836.60-	0.00	51'584.30

Übersicht Anlagen mit Zusatz

Gemeinde Mettauertal
Buchungsperiode 2021

Anlage Nr.	Anlagebezeichnung Anlagekategorie Parzelle	Vermögensart Fläche per 31.12.	Betrieb	Anlage ab Art Code	bis	Abschr. ab Standort	Kaufjahr	Urspr. Anl.-Wert Versicherungen	Abschreib.	Abgänge Geleast	Aktuell Verpfändet
1.000208	Strassen, Plätze, Friedhof Erschliessung Oedenholz / Schürmattstr.; Strassenbau	Verwaltungsvermögen	Einwohnergemeinde	01.01.2010		n.z.	2010	109'576.40	32'872.80-	0.00	76'703.60 Nein
1.000209	Strassen, Plätze, Friedhof Erschliessung Kellermatt; Strasse	Verwaltungsvermögen	Einwohnergemeinde	01.01.2010		n.z.	2010	86'717.40	26'015.39-	0.00	60'702.01 Nein
1.000210	Strassen, Plätze, Friedhof Sanierung Eggstrasse Wil	Verwaltungsvermögen	Einwohnergemeinde	01.01.2010		Wil	2010	61'362.15	16'927.45-	0.00	44'434.70 Nein
1.000211	Strassen, Plätze, Friedhof Erschliessung Feichrüti Etzgen	Verwaltungsvermögen	Einwohnergemeinde	01.01.2010		n.z.	2010	144'903.85	43'471.20-	0.00	101'432.65 Nein
1.000212	Strassen, Plätze, Friedhof Erschliessung Eichwald; Strasse	Verwaltungsvermögen	Einwohnergemeinde	01.01.2010		n.z.	2010	121'615.20	36'484.75-	0.00	85'130.45 Nein
1.000213	Strassen, Plätze, Friedhof Strassenbeleuchtung Breite Hottwil	Verwaltungsvermögen	Einwohnergemeinde	01.01.1990		Etzgen	1990	23'967.20	0.00	23'967.20-	0.00 Nein
1.000214	Strassen, Plätze, Friedhof Sammelstelle Salz-/Splitdepot Hottwil	Verwaltungsvermögen	Einwohnergemeinde	01.01.1991		n.z.	1991	78'148.25	60'564.85-	0.00	17'583.40 Nein
1.000215	Strassen, Plätze, Friedhof Strassenbeleucht./Verkabelung Mettau	Verwaltungsvermögen	Einwohnergemeinde	01.01.1991		n.z.	1991	47'506.55	0.00	47'506.55-	0.00 Nein
1.000216	Strassen, Plätze, Friedhof Bushaltestelle Kirche Oberhofen	Verwaltungsvermögen	Einwohnergemeinde	01.01.1991		n.z.	1991	53'964.05	41'822.15-	0.00	12'141.90 Nein
1.000217	Strassen, Plätze, Friedhof Leitplanken Bergstrasse Oberhofen	Verwaltungsvermögen	Einwohnergemeinde	01.01.1991		n.z.	1991	7'922.30	0.00	7'922.30-	0.00 Nein
1.000218	Strassen, Plätze, Friedhof Strassenbeleuchtung Etzgen	Verwaltungsvermögen	Einwohnergemeinde	01.01.1992		n.z.	1992	36'202.05	0.00	36'202.05-	0.00 Nein
1.000219	Strassen, Plätze, Friedhof Nach.Kred. Strassenbeleuchtung Etzgen	Verwaltungsvermögen	Einwohnergemeinde	01.01.1992		n.z.	1992	16'712.60	0.00	16'712.60-	0.00 Nein
1.000221	Strassen, Plätze, Friedhof Verkab. Strassenbeleuchtung Etzgen	Verwaltungsvermögen	Einwohnergemeinde	01.01.1994		n.z.	1994	49'908.10	34'935.65-	0.00	14'972.45 Nein
1.000222	Strassen, Plätze, Friedhof Beleuchtung Brüderstall Wil	Verwaltungsvermögen	Einwohnergemeinde	01.01.1995		n.z.	1995	86'015.20	58'060.45-	0.00	27'954.75 Nein
1.000223	Strassen, Plätze, Friedhof Beleuchtung Winkel	Verwaltungsvermögen	Einwohnergemeinde	01.01.1995		n.z.	1995	18'349.40	0.00	18'349.40-	0.00 Nein
1.000224	Strassen, Plätze, Friedhof Ersatz Beleuchtung Hauptstr.	Verwaltungsvermögen	Einwohnergemeinde	01.01.1995		n.z.	1995	32'867.20	0.00	32'867.20-	0.00 Nein
1.000226	Strassen, Plätze, Friedhof Beleuchtung Brüederstall Wil	Verwaltungsvermögen	Einwohnergemeinde	01.01.1995		n.z.	1995	4'384.80-	0.00	4'384.80	0.00 Nein
1.000228	Investitionsbeiträge Strassenbeleuchtung Dorf-West Etzgen	Verwaltungsvermögen	Einwohnergemeinde	01.01.1996		n.z.	1996	18'566.15	0.00	18'566.15-	0.00 Nein
	Strassen, Plätze, Friedhof	Verwaltungsvermögen	Einwohnergemeinde			n.z.					Nein Nein

Übersicht Anlagen mit Zusatz

Gemeinde Mettauertal
Buchungsperiode 2021

Anlage Nr.	Anlagebezeichnung	Anlagekategorie	Vermögensart	Betrieb	Anlage ab Art Code	bis	Abschr. ab Standort	Kaufjahr	Urspr. Anl.-Wert Versicherungen	Abschreib.	Abgänge Geleast	Aktuell Verpfändet	
	Parzelle		Fläche per 31.12.										
1.000229	Erneuerung Strassenbeleuchtung Schulstrasse Mettau				01.01.1996				19'762.05	0.00	19'762.05-	0.00	
	Strassen, Plätze, Friedhof	Verwaltungsvermögen		Einwohnergemeinde			n.z.				Nein	Nein	
1.000230	Personenunterstand Haltestelle Oberhofen				01.01.1996				29'125.10	0.00	29'125.10-	0.00	
	Strassen, Plätze, Friedhof	Verwaltungsvermögen		Einwohnergemeinde			n.z.				Nein	Nein	
1.000231	Verkabelung Strassenbel. Etzgen				01.01.1997				6'582.25	0.00	6'582.25-	0.00	
	Strassen, Plätze, Friedhof	Verwaltungsvermögen		Einwohnergemeinde			n.z.				Nein	Nein	
1.000232	Verkabelung Strassenbel. Etzgen				01.01.2000				35'772.55	0.00	35'772.55-	0.00	
	Strassen, Plätze, Friedhof	Verwaltungsvermögen		Einwohnergemeinde			n.z.				Nein	Nein	
1.000233	Strassenbeleuchtung Bühlstr. Mettau				01.01.2002				20'873.95	0.00	20'873.95-	0.00	
	Strassen, Plätze, Friedhof	Verwaltungsvermögen		Einwohnergemeinde			n.z.				Nein	Nein	
1.000234	Projekt.Kred. Postautostelle Etzgen				01.01.2003				16'000.00	0.00	16'000.00-	0.00	
	Strassen, Plätze, Friedhof	Verwaltungsvermögen		Einwohnergemeinde			n.z.				Nein	Nein	
1.000238	Erneuerung Strassenbeleuchtung Hottwil				01.01.2009				43'213.10	0.00	43'213.10-	0.00	
	Strassen, Plätze, Friedhof	Verwaltungsvermögen		Einwohnergemeinde			n.z.				Nein	Nein	
1.000260	Div. Strassenbeleuchtung Wil				01.01.1992				20'139.30	0.00	20'139.30-	0.00	
	Strassen, Plätze, Friedhof	Verwaltungsvermögen		Einwohnergemeinde			n.z.				Nein	Nein	
1.000441	Gemeindebeiträge Oberhofen				01.01.2003				187'495.00-	42'186.40	0.00	145'308.60-	
	Investitionsbeiträge	Verwaltungsvermögen		Einwohnergemeinde			n.z.				Nein	Nein	
1.000457	Instandstellung Güterwege Hottwil				01.01.2000				111'234.65	61'178.90-	0.00	50'055.75	
	Strassen, Plätze, Friedhof	Verwaltungsvermögen		Einwohnergemeinde			n.z.				Nein	Nein	
1.000459	PWI Wil				01.01.2010				655'092.30	212'340.20-	0.00	442'752.10	
	Strassen, Plätze, Friedhof	Verwaltungsvermögen		Einwohnergemeinde			n.z.				Nein	Nein	
1.000460	PWI Hottwil				01.01.2010				204'935.70	66'427.50-	0.00	138'508.20	
	Strassen, Plätze, Friedhof	Verwaltungsvermögen		Einwohnergemeinde			n.z.				Nein	Nein	
1.000465	Drainage u. Güterwegerneuerung Hottwil				01.01.1997				42'723.40	26'702.30-	0.00	16'021.10	
	Strassen, Plätze, Friedhof	Verwaltungsvermögen		Einwohnergemeinde			n.z.				Nein	Nein	
1.003014	Parz. Bruggmättli Gartenanlage, Strasse, Weg				30.11.2014			2015	2014	10'881.15	0.00	0.00	10'881.15
	Grundstücke 3014	Verwaltungsvermögen	1'396	Einwohnergemeinde	Liegenschaftsverzeichnis		Mettau				Nein	Nein	
1.003087	Sichtzone Parz. 3094				01.01.2012			2012	2012	7'903.45	1'936.25-	0.00	5'967.20
	Strassen, Plätze, Friedhof	Verwaltungsvermögen		Einwohnergemeinde			Mettau				Nein	Nein	
1.051424	Sanierung Strasse Deckerhof Wil				01.01.1994				45'659.55	31'961.80-	0.00	13'697.75	
	Strassen, Plätze, Friedhof	Verwaltungsvermögen		Einwohnergemeinde			n.z.				Nein	Nein	
1.051444	Beiträge an Kanton				01.01.2007				100'363.85	37'636.50-	0.00	62'727.35	
	Strassen, Plätze, Friedhof	Verwaltungsvermögen		Einwohnergemeinde			n.z.				Nein	Nein	
1.051445	Beitrag Kanton/Radweg Etzgen				01.01.2006				99'661.85	39'864.80-	0.00	59'797.05	
	Strassen, Plätze, Friedhof	Verwaltungsvermögen		Einwohnergemeinde			n.z.				Nein	Nein	

Übersicht Anlagen mit Zusatz

Gemeinde Mettauertal
Buchungsperiode 2021

Anlage Nr.	Anlagebezeichnung Anlagekategorie Parzelle	Vermögensart Fläche per 31.12.	Betrieb	Anlage ab Art Code	bis	Abschr. ab Standort	Kaufjahr	Urspr. Anl.-Wert Versicherungen	Abschreib.	Abgänge Geleast	Aktuell Verpfändet
1.051446	Beiträge an Kant. Buswende Etzgen			01.01.2006				67'322.25	26'928.85-	0.00	40'393.40
	Strassen, Plätze, Friedhof	Verwaltungsvermögen	Einwohnergemeinde			n.z.				Nein	Nein
1.129012	Ausbau Wolfgartenstrasse; Strasse			01.01.2013				140'187.75	31'542.30-	0.00	108'645.45
	Strassen, Plätze, Friedhof	Verwaltungsvermögen	Einwohnergemeinde			Wil				Nein	Nein
1.140001	Wil AG; Sanierung Schulhausstr			31.12.2014				117'109.85	20'494.25-	0.00	96'615.60
	Strassen, Plätze, Friedhof	Verwaltungsvermögen	Einwohnergemeinde			n.z.				Nein	Nein
1.342472	Instandsetzung Rheinuferweg Etzgen			01.01.2013				5'011.20	0.00	5'011.20-	0.00
	Strassen, Plätze, Friedhof	Verwaltungsvermögen	Einwohnergemeinde			Etzgen				Nein	Nein
1.610023	Mettau; Erschliessung Trottmatt Strasse			01.01.2014				68'530.55	11'992.75-	0.00	56'537.80
	Strassen, Plätze, Friedhof	Verwaltungsvermögen	Einwohnergemeinde			Mettau, Trottmatt				Nein	Nein
1.610063	Etzgen, Rebmattdstrasse Strassenbau			01.01.2019				202'868.77	10'143.40-	0.00	192'725.37
	Strassen, Plätze, Friedhof	Verwaltungsvermögen	Einwohnergemeinde			Etzgen				Nein	Nein
1.610850	Oberhofen AG; Gehweg Brunnstr.-Rosenweg			01.01.2018				0.00	1'664.45-	63'249.20	61'584.75
	Strassen, Plätze, Friedhof	Verwaltungsvermögen	Einwohnergemeinde			n.z.				Nein	Nein
1.615062	Oberhofen; Sanierung Schul- / Roosmattstr.; Strasse			01.01.2015				374'226.15	56'133.90-	0.00	318'092.25
	Strassen, Plätze, Friedhof	Verwaltungsvermögen	Einwohnergemeinde			n.z.				Nein	Nein
1.810057	PWI Etzgen/Oberhofen			01.01.2019				1'128'459.55	338'537.85-	0.00	789'921.70
	Spezial- und nicht in vorst. Kat. einzuordnende Fälle	Verwaltungsvermögen	Einwohnergemeinde			n.z.				Nein	Nein
Total	Konto Bilanz	Nennwert	Zugang	Abgang	kum. Abschr.	Abschr.	akt. Anlagewert				
105	1.14010.01	11'815'502.12	12'884'352.42	1'068'850.30-	4'850'272.44-	383'829.20-	6'965'229.68				
1.000242	Schiffsanlegestelle Etzgen			01.01.2003				16'090.85	0.00	16'090.85-	0.00
	Kanal-/Leitungsnetze, Gewässerbaute	Verwaltungsvermögen	Einwohnergemeinde			n.z.				Nein	Nein
1.000243	Kantonsbeiträge Etzgen			01.01.2006				1'384.00-	0.00	1'384.00	0.00
	Investitionsbeiträge	Verwaltungsvermögen	Einwohnergemeinde			n.z.				Nein	Nein
1.000244	Gemeindebeitrag Etzgen			01.01.2008				12'517.85-	0.00	12'517.85	0.00
	Investitionsbeiträge	Verwaltungsvermögen	Einwohnergemeinde			n.z.				Nein	Nein
1.000437	Ersatz Bachdurchlass Hottwil			01.01.2009				105'435.30	28'953.05-	0.00	76'482.25
	Kanal-/Leitungsnetze, Gewässerbaute	Verwaltungsvermögen	Einwohnergemeinde			n.z.				Nein	Nein
Total	Konto Bilanz	Nennwert	Zugang	Abgang	kum. Abschr.	Abschr.	akt. Anlagewert				
4	1.14020.01	105'435.30	107'624.30	2'189.00-	28'953.05-	2'067.10-	76'482.25				
1.000102	Sanierung Schulhausplatz			01.01.2000				185'588.35	102'073.50-	0.00	83'514.85
	Strassen, Plätze, Friedhof	Verwaltungsvermögen	Einwohnergemeinde			Etzgen				Nein	Nein

Übersicht Anlagen mit Zusatz

Gemeinde Mettauertal
Buchungsperiode 2021

Anlage Nr.	Anlagebezeichnung Anlagekategorie Parzelle	Vermögensart Fläche per 31.12.	Betrieb	Anlage ab Art Code	bis	Abschr. ab Standort	Kaufjahr	Urspr. Anl.-Wert Versicherungen	Abschreib.	Abgänge Geleast	Aktuell Verpfändet
1.000227	Entschädigung KKL Wil			01.01.1995				63'750.00-	43'031.25	0.00	20'718.75-
	Investitionsbeiträge	Verwaltungsvermögen	Einwohnergemeinde			n.z.				Nein	Nein
1.000245	Swisscom Gde.-Anteil Breitband Wil			01.01.2009				18'507.20	0.00	18'507.20-	0.00
	LWL Übertragungsnetz, Multimedienetz, Komm.netz	Verwaltungsvermögen	Einwohnergemeinde			n.z.				Nein	Nein
1.000439	Erweiterung Friedhof Mettau			01.01.2003				30'576.30	14'523.65-	0.00	16'052.65
	Strassen, Plätze, Friedhof	Verwaltungsvermögen	Einwohnergemeinde			n.z.				Nein	Nein
1.000443	Gemeinschaftsgrab Hottwil			01.01.2004				19'390.00	8'725.50-	0.00	10'664.50
	Strassen, Plätze, Friedhof 2177	Verwaltungsvermögen 964	Einwohnergemeinde			n.z.				Nein	Nein
1.000444	Sanierung Friedhofmauer Oberhofen			01.01.2004				231'148.15	104'016.65-	0.00	127'131.50
	Strassen, Plätze, Friedhof	Verwaltungsvermögen	Einwohnergemeinde			n.z.				Nein	Nein
1.000446	Kantonsbeitrag Oberhofen			01.01.2006				14'760.00-	5'904.00	0.00	8'856.00-
	Investitionsbeiträge	Verwaltungsvermögen	Einwohnergemeinde			n.z.				Nein	Nein
1.000464	Rebbergsanierung Hottwil			01.01.1992				78'315.75	58'736.90-	0.00	19'578.85
	Strassen, Plätze, Friedhof	Verwaltungsvermögen	Einwohnergemeinde			n.z.				Nein	Nein
1.021498	Ersatz Entwässerungsleitung altes Schulhaus Hottwil			01.01.2017				75'835.80	4'546.80-	19'000.00-	52'289.00
	Kanal-/Leitungsnetze, Gewässerbaute	Verwaltungsvermögen	Einwohnergemeinde			n.z.				Nein	Nein
1.051453	Anteil Friedhofmauer/Gem.Grab Wil			01.01.2004				66'948.10	30'126.60-	0.00	36'821.50
	Strassen, Plätze, Friedhof	Verwaltungsvermögen	Einwohnergemeinde			n.z.				Nein	Nein
1.051454	Beitrag Friedhofmauer Etzgen			01.01.2004				37'970.60	17'086.60-	0.00	20'884.00
	Strassen, Plätze, Friedhof	Verwaltungsvermögen	Einwohnergemeinde			n.z.				Nein	Nein
1.211460	Wil AG; Parkplätze Oedenholzstrasse			01.01.2015				61'235.15	9'185.40-	0.00	52'049.75
	Strassen, Plätze, Friedhof	Verwaltungsvermögen	Einwohnergemeinde			Wil				Nein	Nein
1.870063	Etzgen, Rebmannstrasse Elektro Feinerschliessung			01.01.2019				0.00	1'577.70-	39'441.83	37'864.13
	Kanal-/Leitungsnetze, Gewässerbaute	Verwaltungsvermögen	Einwohnergemeinde			Etzgen				Nein	Nein
1.870242	Erschliessung Gewerbezone Bruggmättli; Elektr.			01.01.2015				54'086.07	7'777.05-	0.00	46'309.02
	Kanal-/Leitungsnetze, Gewässerbaute	Verwaltungsvermögen	Einwohnergemeinde			Mettau				Nein	Nein
Total	Konto Bilanz	Nennwert	Zugang	Abgang	kum. Abschr.	Abschr.	akt. Anlagewert				
14	1.14030.01	783'026.10	781'091.47	1'934.63	309'441.10-	18'819.05-	473'585.00				
1.000006	Hottwil, K443/444; Wasser			01.01.2011				448'872.60	101'352.50-	0.00	347'520.10
	Kanal-/Leitungsnetze, Gewässerbaute	Verwaltungsvermögen	Wasserwerk			n.z.				Nein	Nein

Übersicht Anlagen mit Zusatz

Gemeinde Mettauertal
Buchungsperiode 2021

Anlage Nr.	Anlagebezeichnung Anlagekategorie Parzelle	Vermögensart Fläche per 31.12.	Betrieb	Anlage ab Art Code	bis	Abschr. ab Standort	Kaufjahr	Urspr. Anl.-Wert Versicherungen	Abschreib.	Abgänge Geleast	Aktuell Verpfändet
1.000007	Wasser; Ringleitung Schulhausstrasse Wil Kanal-/Leitungsnetze, Gewässerbaute	Verwaltungsvermögen	Wasserwerk	01.01.2011		2011		31'146.15	6'244.60-	0.00	24'901.55
						Wil				Nein	Nein
1.000037	Wasser; Ringschluss Bruggmatt Kanal-/Leitungsnetze, Gewässerbaute	Verwaltungsvermögen	Wasserwerk	01.01.2012		2012		47'581.15	9'637.35-	0.00	37'943.80
						n.z.				Nein	Nein
1.000249	Baubeiträge Etzgen Investitionsbeiträge	Verwaltungsvermögen	Wasserwerk	01.01.1990		1990		480.00-	384.00	0.00	96.00-
						n.z.				Nein	Nein
1.000250	Erschliessungsbeiträge Wil Investitionsbeiträge	Verwaltungsvermögen	Wasserwerk	01.01.1990		1990		6'160.15-	4'928.10	0.00	1'232.05-
						n.z.				Nein	Nein
1.000251	Kantonsbeiträge Wil Investitionsbeiträge	Verwaltungsvermögen	Wasserwerk	01.01.1990		1990		12'365.00-	9'892.25	0.00	2'472.75-
						n.z.				Nein	Nein
1.000254	Sond. Grundwasserpumpwerk Oberhofen Strassen, Plätze, Friedhof	Verwaltungsvermögen	Wasserwerk	01.01.1992		1992		9'900.00	7'425.00-	0.00	2'475.00
						n.z.				Nein	Nein
1.000257	Erschliessung Huebacher Wil Kanal-/Leitungsnetze, Gewässerbaute	Verwaltungsvermögen	Wasserwerk	01.01.1992		1992		15'655.50	10'958.80-	0.00	4'696.70
						n.z.				Nein	Nein
1.000258	Werkanlagen Hottwil Kanal-/Leitungsnetze, Gewässerbaute	Verwaltungsvermögen	Wasserwerk	01.01.1993		1993		11'468.85	7'746.85-	0.00	3'722.00
						n.z.				Nein	Nein
1.000259	Schutzmassnahmen Roet-Quellen Hottwil Kanal-/Leitungsnetze, Gewässerbaute	Verwaltungsvermögen	Wasserwerk	01.01.1993		1993		43'304.80	29'250.40-	0.00	14'054.40
						n.z.				Nein	Nein
1.000261	Wassererschliessung Schürmatt Wil Kanal-/Leitungsnetze, Gewässerbaute	Verwaltungsvermögen	Wasserwerk	01.01.1994		1994		14'023.45	9'060.20-	0.00	4'963.25
						n.z.				Nein	Nein
1.000263	Einkauf Schutzzone II Oberhofen Investitionsbeiträge	Verwaltungsvermögen	Wasserwerk	01.01.1995		1995		41'700.00-	28'147.50	0.00	13'552.50-
						n.z.				Nein	Nein
1.000264	Leitungserneuerung Budgetkred. Kanal-/Leitungsnetze, Gewässerbaute	Verwaltungsvermögen	Wasserwerk	01.01.1996		1996		11'312.75	6'751.40-	0.00	4'561.35
						n.z.				Nein	Nein
1.000265	Investitionsbeitrag Etzgen Oberhofen Investitionsbeiträge	Verwaltungsvermögen	Wasserwerk	01.01.1996		1996		1'444.75-	938.95	0.00	505.80-
						n.z.				Nein	Nein
1.000266	Inveestitionsbeitrag Etzgen Investitionsbeiträge	Verwaltungsvermögen	Wasserwerk	01.01.1996		1996		79'877.90-	51'920.65	0.00	27'957.25-
						n.z.				Nein	Nein
1.000267	Investitionsbeitrag Mettau Oberhofen			01.01.1996		1996		93'317.85-	60'656.65	0.00	32'661.20-

Übersicht Anlagen mit Zusatz

Gemeinde Mettauertal
Buchungsperiode 2021

Anlage Nr.	Anlagebezeichnung Anlagekategorie Parzelle	Vermögensart Fläche per 31.12.	Betrieb	Anlage ab Art Code	bis	Abschr. ab Standort	Kaufjahr	Urspr. Anl.-Wert Versicherungen	Abschreib.	Abgänge Geleast	Aktuell Verpfändet
1.000269	Investitionsbeiträge Netzerweiterung Wengstrasse Oberhofen	Verwaltungsvermögen	Wasserwerk	01.01.1997		n.z.				Nein	Nein
	Kanal-/Leitungsnetze, Gewässerbaute	Verwaltungsvermögen	Wasserwerk			n.z.		40'467.55	23'152.10-	0.00	17'315.45
1.000270	Kabelrohrverbindung Linde Oberhofen			01.01.1997						0.00	15'973.60
	Kanal-/Leitungsnetze, Gewässerbaute	Verwaltungsvermögen	Wasserwerk			n.z.		37'331.85	21'358.25-	0.00	15'973.60
1.000272	Erschliessung Steinhof Wil			01.01.1997						0.00	14'798.65
	Kanal-/Leitungsnetze, Gewässerbaute	Verwaltungsvermögen	Wasserwerk			n.z.		34'585.45	19'786.80-	0.00	14'798.65
1.000273	WL Bergstr.-Gärtnerei Oberhofen			01.01.1998						0.00	70'543.45
	Kanal-/Leitungsnetze, Gewässerbaute	Verwaltungsvermögen	Wasserwerk			n.z.		155'865.15	85'321.70-	0.00	70'543.45
1.000274	Kantonsbeitrag WL K-287 Oberhofen			01.01.1998						0.00	9'536.95-
	Investitionsbeiträge	Verwaltungsvermögen	Wasserwerk			n.z.		23'843.00-	14'306.05	0.00	9'536.95-
1.000275	Sanierung K444 Wil			01.01.1998						0.00	27'331.45
	Kanal-/Leitungsnetze, Gewässerbaute	Verwaltungsvermögen	Wasserwerk			n.z.		60'389.05	33'057.60-	0.00	27'331.45
1.000276	Erschliessungsbeiträge Etzgen			01.01.1999						0.00	72'722.65-
	Investitionsbeiträge	Verwaltungsvermögen	Wasserwerk			n.z.		171'112.05-	98'389.40	0.00	72'722.65-
1.000278	Erschliessung Gewerbezone Bruggmättli; Wasser			01.01.1999						0.00	4'472.45
	Kanal-/Leitungsnetze, Gewässerbaute	Verwaltungsvermögen	Wasserwerk			n.z.		22'187.30	17'714.85-	0.00	4'472.45
1.000279	Netzerweiterung Hottwil			01.01.2000						0.00	55'711.30
	Kanal-/Leitungsnetze, Gewässerbaute	Verwaltungsvermögen	Wasserwerk			n.z.		110'963.85	55'252.55-	0.00	55'711.30
1.000280	Wasserleitung Oberdorfstr. Oberhofen			01.01.2000						0.00	9'498.65
	Kanal-/Leitungsnetze, Gewässerbaute	Verwaltungsvermögen	Wasserwerk			n.z.		18'918.65	9'420.00-	0.00	9'498.65
1.000281	Leitungserneuerung Leumen Hottwil			01.01.2001						0.00	23'959.80
	Kanal-/Leitungsnetze, Gewässerbaute	Verwaltungsvermögen	Wasserwerk			n.z.		45'479.20	21'519.40-	0.00	23'959.80
1.000282	Beitrag Gemeinwesen 1.1.2001			01.01.2001						0.00	23'750.00-
	Investitionsbeiträge	Verwaltungsvermögen	Wasserwerk			n.z.		50'000.00-	26'250.00	0.00	23'750.00-
1.000283	Wasserleitungersatz K444 Wil			01.01.2002						0.00	100'396.30
	Kanal-/Leitungsnetze, Gewässerbaute	Verwaltungsvermögen	Wasserwerk			n.z.		182'005.05	81'608.75-	0.00	100'396.30
1.000284	Baubeiträge Hottwil			01.01.2003						0.00	8'886.70-
	Investitionsbeiträge	Verwaltungsvermögen	Wasserwerk			n.z.		16'927.35-	8'040.65	0.00	8'886.70-
1.000285	Erneuerung Im Winkel Wil			01.01.2003						0.00	38'103.70

Übersicht Anlagen mit Zusatz

Gemeinde Mettauertal
Buchungsperiode 2021

Anlage Nr.	Anlagebezeichnung Anlagekategorie Parzelle	Vermögensart Fläche per 31.12.	Betrieb	Anlage ab Art Code	bis	Abschr. ab Standort	Kaufjahr	Urspr. Anl.-Wert Versicherungen	Abschreib.	Abgänge Geleast	Aktuell Verpfändet
	Kanal-/Leitungsnetze, Gewässerbaute	Verwaltungsvermögen	Wasserwerk			n.z.				Nein	Nein
1.000286	Wasserleitung Kappellenstrasse Wil			01.01.1996				34'742.00	20'734.10-	0.00	14'007.90
	Kanal-/Leitungsnetze, Gewässerbaute	Verwaltungsvermögen	Wasserwerk			n.z.				Nein	Nein
1.000287	Signalkabelverbindung Oberhofen			01.01.2004				28'279.55	12'725.90-	0.00	15'553.65
	Strassen, Plätze, Friedhof	Verwaltungsvermögen	Wasserwerk			n.z.				Nein	Nein
1.000288	Einspeisung Hochzone-Dorfzone Oberhofen			01.01.2004				204'462.80	92'008.10-	0.00	112'454.70
	Strassen, Plätze, Friedhof	Verwaltungsvermögen	Wasserwerk			n.z.				Nein	Nein
1.000289	Kantonsbeitrag Etzgen			01.01.2005				245'681.00-	104'414.65	0.00	141'266.35-
	Investitionsbeiträge	Verwaltungsvermögen	Wasserwerk			n.z.				Nein	Nein
1.000290	Netzerweiterung Bürigasse Hottwil			01.01.2005				73'383.80	27'443.60-	0.00	45'940.20
	Kanal-/Leitungsnetze, Gewässerbaute	Verwaltungsvermögen	Wasserwerk			n.z.				Nein	Nein
1.000291	Löschwasserleitung Hottwil			01.01.2005				81'341.60	30'419.55-	0.00	50'922.05
	Kanal-/Leitungsnetze, Gewässerbaute	Verwaltungsvermögen	Wasserwerk			n.z.				Nein	Nein
1.000292	Baubeiträge Hottwil			01.01.2005				50'000.00-	21'250.00	0.00	28'750.00-
	Investitionsbeiträge	Verwaltungsvermögen	Wasserwerk			n.z.				Nein	Nein
1.000293	Erneuerung Wasserleitung K287 Mettau			01.01.2005				365'085.35	136'531.15-	0.00	228'554.20
	Kanal-/Leitungsnetze, Gewässerbaute	Verwaltungsvermögen	Wasserwerk			n.z.				Nein	Nein
1.000294	Wassertransportleitung K287 Mettau			01.01.2005				151'197.50	56'543.45-	0.00	94'654.05
	Kanal-/Leitungsnetze, Gewässerbaute	Verwaltungsvermögen	Wasserwerk			n.z.				Nein	Nein
1.000295	Erneuerung WL Talstrasse Oberhofen			01.01.2005				151'356.30	56'603.00-	0.00	94'753.30
	Kanal-/Leitungsnetze, Gewässerbaute	Verwaltungsvermögen	Wasserwerk			n.z.				Nein	Nein
1.000296	Kantonsbeiträge Oberhofen			01.01.2005				31'394.00-	13'342.45	0.00	18'051.55-
	Investitionsbeiträge	Verwaltungsvermögen	Wasserwerk			n.z.				Nein	Nein
1.000297	Gemeindebeiträge Oberhofen			01.01.2006				60'253.85-	24'101.60	0.00	36'152.25-
	Investitionsbeiträge	Verwaltungsvermögen	Wasserwerk			n.z.				Nein	Nein
1.000299	Erschliessung Wil			01.01.2006				95'494.50	33'341.30-	0.00	62'153.20
	Kanal-/Leitungsnetze, Gewässerbaute	Verwaltungsvermögen	Wasserwerk			n.z.				Nein	Nein
1.000300	Erneuerung Oberdorfstrasse Wil			01.01.2007				154'292.00	50'037.85-	0.00	104'254.15
	Kanal-/Leitungsnetze, Gewässerbaute	Verwaltungsvermögen	Wasserwerk			n.z.				Nein	Nein
1.000301	Leitungserneuerung Hinter Risi Hottwil			01.01.2008				88'709.20	26'565.00-	0.00	62'144.20

Übersicht Anlagen mit Zusatz

Gemeinde Mettauertal
Buchungsperiode 2021

Anlage Nr.	Anlagebezeichnung Anlagekategorie Parzelle	Vermögensart Fläche per 31.12.	Betrieb	Anlage ab Art Code	bis	Abschr. ab Standort	Kaufjahr	Urspr. Anl.-Wert Versicherungen	Abschreib.	Abgänge Geleast	Aktuell Verpfändet
	Kanal-/Leitungsnetze, Gewässerbaute	Verwaltungsvermögen	Wasserwerk			n.z.				Nein	Nein
1.000302	Netzverbund Hottwil + Wil Wil			01.01.2008				34'961.90	10'469.80-	0.00	24'492.10
	Kanal-/Leitungsnetze, Gewässerbaute	Verwaltungsvermögen	Wasserwerk			n.z.				Nein	Nein
1.000303	Erneuerung Werkleitung Hottwil			01.01.2009				101'269.20	27'809.20-	0.00	73'460.00
	Kanal-/Leitungsnetze, Gewässerbaute	Verwaltungsvermögen	Wasserwerk			n.z.				Nein	Nein
1.000304	Leitungersatz Birkenweg Mettau			01.01.2009				57'607.95	15'819.35-	0.00	41'788.60
	Kanal-/Leitungsnetze, Gewässerbaute	Verwaltungsvermögen	Wasserwerk			n.z.				Nein	Nein
1.000305	Erschliessung Kellermatt; Wasser			01.01.2009				10'205.30	2'802.40-	0.00	7'402.90
	Kanal-/Leitungsnetze, Gewässerbaute	Verwaltungsvermögen	Wasserwerk			Wil				Nein	Nein
1.000306	Sanierung Eggstrasse Wasser			01.01.2009				46'713.30	10'553.40-	0.00	36'159.90
	Kanal-/Leitungsnetze, Gewässerbaute	Verwaltungsvermögen	Wasserwerk			n.z.				Nein	Nein
1.000307	Erschliessung Oedenholz / Schürmattstr.; Wasser			01.01.2010				28'622.85	7'148.25-	0.00	21'474.60
	Kanal-/Leitungsnetze, Gewässerbaute	Verwaltungsvermögen	Wasserwerk			n.z.				Nein	Nein
1.000308	Schutzzone Quelle Tierbrunnen			01.01.2009				143'527.35	39'413.40-	0.00	104'113.95
	Kanal-/Leitungsnetze, Gewässerbaute	Verwaltungsvermögen	Wasserwerk			n.z.				Nein	Nein
1.000313	Wasser Feichrüti/Rebmattstr. Etzgen			01.01.2010				27'893.85	7'512.75-	0.00	20'381.10
	Kanal-/Leitungsnetze, Gewässerbaute	Verwaltungsvermögen	Wasserwerk			n.z.				Nein	Nein
1.000314	Ausbau Dorfstr. Etzgen Erneuerung Wasserleitung			01.01.2010				520'765.65	131'967.05-	0.00	388'798.60
	Kanal-/Leitungsnetze, Gewässerbaute	Verwaltungsvermögen	Wasserwerk			n.z.				Nein	Nein
1.000315	Erschliessung Eichwald Wasser Etzgen			01.01.2010				19'236.90	4'804.35-	0.00	14'432.55
	Kanal-/Leitungsnetze, Gewässerbaute	Verwaltungsvermögen	Wasserwerk			n.z.				Nein	Nein
1.000322	Sanierung WL Hauptstr. Mettau			01.01.2001				9'141.30	4'369.80-	0.00	4'771.50
	Kanal-/Leitungsnetze, Gewässerbaute	Verwaltungsvermögen	Wasserwerk			n.z.				Nein	Nein
1.000504	Wil, K444; Wasser			01.01.2011				384'158.20	86'738.50-	0.00	297'419.70
	Kanal-/Leitungsnetze, Gewässerbaute	Verwaltungsvermögen	Wasserwerk			n.z.				Nein	Nein
1.003056	Gartenanlage Oberdorfweg			01.01.2011				1.00	0.00	0.00	1.00
	Strassen, Plätze, Friedhof 3056	Verwaltungsvermögen 189	Wasserwerk	Liegenschaftsverzeichnis		Mettau				Nein	Nein

Übersicht Anlagen mit Zusatz

Gemeinde Mettauertal
Buchungsperiode 2021

Anlage Nr.	Anlagebezeichnung Anlagekategorie Parzelle	Vermögensart Fläche per 31.12.	Betrieb	Anlage ab Art Code	bis	Abschr. ab Standort	Kaufjahr	Urspr. Anl.-Wert Versicherungen	Abschreib.	Abgänge Geleast	Aktuell Verpfändet
1.010178	Pumpen; Geb. Chilchmatt Strassen, Plätze, Friedhof 178	Verwaltungsvermögen 8'230	Wasserwerk	01.01.1952 Liegenschaftsverzeichnis		1952 Wil	1952	1.00	0.00	0.00 Nein	1.00 Nein
1.010197	Reservoir Tierbrunne Strassen, Plätze, Friedhof 197	Verwaltungsvermögen 1'720	Wasserwerk	01.01.2011 Liegenschaftsverzeichnis		2011 Wil		1.00	0.00	0.00 Nein	1.00 Nein
1.010747	Reservoir; Geb. Egg Strassen, Plätze, Friedhof 747	Verwaltungsvermögen 368	Wasserwerk	01.01.2011 Liegenschaftsverzeichnis		2011 Wil		1.00	0.00	0.00 Nein	1.00 Nein
1.013255	Hochzonenreservoir; Geb. Inneri Schiltegg Strassen, Plätze, Friedhof 3255	Verwaltungsvermögen 478	Wasserwerk	01.01.2011 Liegenschaftsverzeichnis		2011 Mettau		1.00	0.00	0.00 Nein	1.00 Nein
1.013287	Gartenanlage; Geb. Ober Zelg Strassen, Plätze, Friedhof 3287	Verwaltungsvermögen 170	Wasserwerk	01.01.2011 Liegenschaftsverzeichnis		2011 Mettau		1.00	0.00	0.00 Nein	1.00 Nein
1.013467	Klappenschacht; Zeigelhalde Egghalden Strassen, Plätze, Friedhof 3467	Verwaltungsvermögen 376'681	Wasserwerk	01.01.1984 Liegenschaftsverzeichnis		1984 Mettau		1.00	0.00	0.00 Nein	1.00 Nein
1.013470	Pumpenhaus; Geb. Gugeli Strassen, Plätze, Friedhof 3470	Verwaltungsvermögen 48	Wasserwerk	01.01.2011 Liegenschaftsverzeichnis		2011 Mettau		1.00	0.00	0.00 Nein	1.00 Nein
1.013472	Grundwasserpumpwerk; Geb. Brunnematt Strassen, Plätze, Friedhof 3472	Verwaltungsvermögen 258	Wasserwerk	01.01.2011 Liegenschaftsverzeichnis		2011 Mettau		1.00	0.00	0.00 Nein	1.00 Nein
1.014189	Reservoir, Geb. Brunn Strassen, Plätze, Friedhof 4189	Verwaltungsvermögen 351	Wasserwerk	01.01.2011 Liegenschaftsverzeichnis		2011 Oberhofen		1.00	0.00	0.00 Nein	1.00 Nein
1.014300	Pumpenhaus; Geb. Aesch Strassen, Plätze, Friedhof 4300	Verwaltungsvermögen 789	Wasserwerk	01.01.1900 Liegenschaftsverzeichnis		1900 Oberhofen		1.00	0.00	0.00 Nein	1.00 Nein
1.014634	Gebäude Bode Strassen, Plätze, Friedhof 1578	Verwaltungsvermögen 778	Wasserwerk	01.01.2011 Liegenschaftsverzeichnis		2011 Oberhofen		1.00	0.00	0.00 Nein	1.00 Nein
1.024300	Pumpenhaus Aesch Strassen, Plätze, Friedhof 4300	Verwaltungsvermögen 789	Wasserwerk	01.01.2011 Liegenschaftsverzeichnis		2011 Oberhofen		1.00	0.00	0.00 Nein	1.00 Nein
1.120002	Werkleitungen VZ Wasser			01.01.2011		2011		9'836.85	2'194.20-	0.00	7'642.65

Übersicht Anlagen mit Zusatz

Gemeinde Mettauertal
Buchungsperiode 2021

Anlage Nr.	Anlagebezeichnung Anlagekategorie Parzelle	Vermögensart Fläche per 31.12.	Betrieb	Anlage ab Art Code	bis	Abschr. ab Standort	Kaufjahr	Urspr. Anl.-Wert Versicherungen	Abschreib.	Abgänge Geleast	Aktuell Verpfändet
1.710002	Kanal-/Leitungsnetze, Gewässerbaute Oberhofen; Erneuerung Wasserleitung K287	Verwaltungsvermögen	Wasserwerk	31.12.2014		n.z.		64'109.05	8'975.40-	0.00	55'133.65
1.710023	Kanal-/Leitungsnetze, Gewässerbaute Mettau; Erschliessung Trottmatt Wasser	Verwaltungsvermögen	Wasserwerk	01.01.2014		n.z.		53'009.95	7'421.40-	0.00	45'588.55
1.710047	Kanal-/Leitungsnetze, Gewässerbaute Etzgen; Schwarzütti-Rebmatt Wasser	Verwaltungsvermögen	Wasserwerk	01.01.2016		n.z.		58'551.70	5'855.25-	0.00	52'696.45
1.710062	Kanal-/Leitungsnetze, Gewässerbaute Oberhofen; Ausbau Schul- / Roosmattstrasse; Wasser	Verwaltungsvermögen	Wasserwerk	01.01.2015		n.z.		100'668.55	12'080.10-	0.00	88'588.45
1.710063	Kanal-/Leitungsnetze, Gewässerbaute Etzgen, Rebmatstrasse Wasserwerk, Löschsutz	Verwaltungsvermögen	Wasserwerk	01.01.2019		n.z.		103'927.64	6'193.25-	0.00	97'734.39
1.710489	Kanal-/Leitungsnetze, Gewässerbaute Ausbau Wolfgartenstrasse Wil; Wasser	Verwaltungsvermögen	Wasserwerk	01.01.2013		n.z.		45'391.70	8'170.65-	0.00	37'221.05
1.710579	Kanal-/Leitungsnetze, Gewässerbaute Mettau; Erschliessung Schulweg Wasser	Verwaltungsvermögen	Wasserwerk	01.01.2015		n.z.		0.00	0.00	0.00	0.00
1.710671	Kanal-/Leitungsnetze, Gewässerbaute Fernsteuerung Wasserwerk (Kat. 4)	Verwaltungsvermögen	Wasserwerk	01.01.2019		n.z.		0.00	5'316.75-	88'611.40	83'294.65
1.710927	Kanal-/Leitungsnetze, Gewässerbaute Ersatz Wasserleitung im Eigen	Verwaltungsvermögen	Wasserwerk	01.01.2021		n.z.		51'257.85	0.00	0.00	51'257.85
1.710951	Kanal-/Leitungsnetze, Gewässerbaute Mettau, Breitenstrasse; Ersatz Wasserleitung	Verwaltungsvermögen	Wasserwerk	01.01.2019		n.z.		62'802.37	2'512.10-	0.00	60'290.27
1.711541	Kanal-/Leitungsnetze, Gewässerbaute Oberhofen; Bühlstr./Rosenweg Sanierung Wasserleitung	Verwaltungsvermögen	Wasserwerk	01.01.2016		n.z.		211'516.15	21'151.55-	0.00	190'364.60
1.711646	Kanal-/Leitungsnetze, Gewässerbaute Erweiterung Reservoir Steinbruch (Kat. 4)	Verwaltungsvermögen	Wasserwerk	01.01.2019		n.z.		0.00	6'264.15-	104'402.00	98'137.85
1.712671	Kanal-/Leitungsnetze, Gewässerbaute Fernsteuerung Wasserwerk (Kat. 20)	Verwaltungsvermögen	Wasserwerk	01.01.2019		n.z.		0.00	14'083.20-	93'887.63	79'804.43

Übersicht Anlagen mit Zusatz

Gemeinde Mettauertal
Buchungsperiode 2021

Anlage Nr.	Anlagebezeichnung Anlagekategorie Parzelle	Vermögensart Fläche per 31.12.	Betrieb	Anlage ab Art Code	bis	Abschr. ab Standort	Kaufjahr	Urspr. Anl.-Wert Versicherungen	Abschreib.	Abgänge Geleast	Aktuell Verpfändet
1.719001	LWL Übertragungsnetz, Multimedienetz, Komm.netz Wil AG; Sanierung Schulhausstr	Verwaltungsvermögen	Wasserwerk	01.01.2013		n.z.		46'365.20	8'384.20-	0.00	37'981.00
	Kanal-/Leitungsnetze, Gewässerbaute	Verwaltungsvermögen	Wasserwerk			n.z.				Nein	Nein
Total	Konto Bilanz	Nennwert	Zugang	Abgang	kum. Abschr.	Abschr.	akt. Anlagewert				
86	1.14031.01	4'429'806.34	4'142'905.31	286'901.03	1'118'621.45-	83'173.00-	3'311'184.89				
1.000335	Fassung unverm. Wasser Wil Kanal-/Leitungsnetze, Gewässerbaute	Verwaltungsvermögen	Abwasser	01.01.1991		1991		39'832.30	28'669.35-	0.00	11'162.95
						n.z.				Nein	Nein
1.000336	Sanierungsleitung Oedenholz Wil Kanal-/Leitungsnetze, Gewässerbaute	Verwaltungsvermögen	Abwasser	01.01.1992		1992		166'607.60	115'831.95-	0.00	50'775.65
						n.z.				Nein	Nein
1.000337	Erschliessung Huebacher Wil Kanal-/Leitungsnetze, Gewässerbaute	Verwaltungsvermögen	Abwasser	01.01.1992		1992		34'903.40	24'266.00-	0.00	10'637.40
						n.z.				Nein	Nein
1.000340	Kanalisation Schürmatt Wil Kanal-/Leitungsnetze, Gewässerbaute	Verwaltungsvermögen	Abwasser	01.01.1995		1995		32'630.40	20'278.35-	0.00	12'352.05
						n.z.				Nein	Nein
1.000341	Werkanlagen jährl. Erneuerung Hottwil Kanal-/Leitungsnetze, Gewässerbaute	Verwaltungsvermögen	Abwasser	01.01.1996		1996		10'926.20	6'520.55-	0.00	4'405.65
						n.z.				Nein	Nein
1.000342	Baukred. Abw.Kanal Mettauertal Mettau Kanal-/Leitungsnetze, Gewässerbaute	Verwaltungsvermögen	Abwasser	01.01.1996		1996		384'050.00	229'201.05-	0.00	154'848.95
						n.z.				Nein	Nein
1.000343	Regenüberlaufbecken Oberhofen Kanal-/Leitungsnetze, Gewässerbaute	Verwaltungsvermögen	Abwasser	01.01.1996		1996		64'895.95	38'729.75-	0.00	26'166.20
						n.z.				Nein	Nein
1.000344	Beitrag Etzgen Mettau Investitionsbeiträge	Verwaltungsvermögen	Abwasser	01.01.1997		1997		40'100.50-	56'140.70	0.00	16'040.20
						n.z.				Nein	Nein
1.000345	Subventionen Mettau Investitionsbeiträge	Verwaltungsvermögen	Abwasser	01.01.1997		1997		104'330.00-	65'206.25	0.00	39'123.75-
						n.z.				Nein	Nein
1.000347	Gemeindebeitrag Gewerbezone Oberhofen Kanal-/Leitungsnetze, Gewässerbaute	Verwaltungsvermögen	Abwasser	01.01.1997		1997		401'835.00	229'896.00-	0.00	171'939.00
						n.z.				Nein	Nein
1.000348	Verlegung Kanalisation Oberhofen Kanal-/Leitungsnetze, Gewässerbaute	Verwaltungsvermögen	Abwasser	01.01.1997		1997		69'918.90	40'001.85-	0.00	29'917.05
						n.z.				Nein	Nein
1.000349	Ersetzen Scheibenwalzen ARA Oberhofen			01.01.1997		1997		40'100.50	21'978.10-	0.00	18'122.40

Übersicht Anlagen mit Zusatz

Gemeinde Mettauertal
Buchungsperiode 2021

Anlage Nr.	Anlagebezeichnung Anlagekategorie Parzelle	Vermögensart Fläche per 31.12.	Betrieb	Anlage ab Art Code	bis	Abschr. ab Standort	Kaufjahr	Urspr. Anl.-Wert Versicherungen	Abschreib.	Abgänge Geleast	Aktuell Verpfändet
	Kanal-/Leitungsnetze, Gewässerbaute	Verwaltungsvermögen	Abwasser			n.z.				Nein	Nein
1.000350	Abwassersansierung Leitung Oberhofen			01.01.1997				22'032.45	12'605.10-	0.00	9'427.35
	Kanal-/Leitungsnetze, Gewässerbaute	Verwaltungsvermögen	Abwasser			n.z.				Nein	Nein
1.000351	Regenklärbecken Bruggmättli; Subventionen			01.01.1997				29'950.00-	18'718.75	0.00	11'231.25-
	Investitionsbeiträge	Verwaltungsvermögen	Abwasser			n.z.				Nein	Nein
1.000353	Beiträge Abwasserkanäle Oberhofen			01.01.1997				91'924.00-	57'452.50	0.00	34'471.50-
	Investitionsbeiträge	Verwaltungsvermögen	Abwasser			n.z.				Nein	Nein
1.000354	Beitrag Gewerbezone Oberhofen			01.01.1997				401'835.00-	251'147.10	0.00	150'687.90-
	Investitionsbeiträge	Verwaltungsvermögen	Abwasser			n.z.				Nein	Nein
1.000355	Überwachungsprogramm Bachinfo. Wil			01.01.1997				19'552.95	11'186.45-	0.00	8'366.50
	Kanal-/Leitungsnetze, Gewässerbaute	Verwaltungsvermögen	Abwasser			n.z.				Nein	Nein
1.000356	Regenklärbecken Nachtrag Wil			01.01.1998				258'573.85	135'320.50-	0.00	123'253.35
	Kanal-/Leitungsnetze, Gewässerbaute	Verwaltungsvermögen	Abwasser			n.z.				Nein	Nein
1.000357	Erschl. Steinhof-Ruchbüel Wil			01.01.1998				43'820.65	23'987.60-	0.00	19'833.05
	Kanal-/Leitungsnetze, Gewässerbaute	Verwaltungsvermögen	Abwasser			n.z.				Nein	Nein
1.000358	Abwasserkanal Mettauertal Hottwil			01.01.1999				488'506.10	255'331.50-	0.00	233'174.60
	Kanal-/Leitungsnetze, Gewässerbaute	Verwaltungsvermögen	Abwasser			n.z.				Nein	Nein
1.000359	Bundesbeitrag Abw. Mettauertal Oberhofen			01.01.1999				9'942.00-	5'716.65	0.00	4'225.35-
	Investitionsbeiträge	Verwaltungsvermögen	Abwasser			n.z.				Nein	Nein
1.000360	Kantonsbeiträge Hottwil			01.01.2000				126'544.00-	69'599.20	0.00	56'944.80-
	Investitionsbeiträge	Verwaltungsvermögen	Abwasser			n.z.				Nein	Nein
1.000361	Kantonsbeitr. Abw. Mettauertal Oberhofen			01.01.2000				34'441.00-	18'942.80	0.00	15'498.20-
	Investitionsbeiträge	Verwaltungsvermögen	Abwasser			n.z.				Nein	Nein
1.000362	AVM Gutschrift Baukredit Hottwil			01.01.2002				6'774.80-	3'387.25	0.00	3'387.55-
	Investitionsbeiträge	Verwaltungsvermögen	Abwasser			n.z.				Nein	Nein
1.000363	Bundesbeiträge Mettau			01.01.2002				84'927.00-	40'441.65	0.00	44'485.35-
	Investitionsbeiträge	Verwaltungsvermögen	Abwasser			n.z.				Nein	Nein
1.000365	Bundesbeiträge AVM Mettau			01.01.2002				92'063.00-	92'064.00	0.00	1.00
	Investitionsbeiträge	Verwaltungsvermögen	Abwasser			n.z.				Nein	Nein
1.000367	AVM Guthaben Kanäle Mettauertal			01.01.2002				8'409.20-	3'811.40	0.00	4'597.80-
	Investitionsbeiträge	Verwaltungsvermögen	Abwasser			n.z.				Nein	Nein
1.000369	Hauptkanalisation Wil			01.01.2002				2'314'471.90	1'037'779.45-	0.00	1'276'692.45

Übersicht Anlagen mit Zusatz

Gemeinde Mettauertal
Buchungsperiode 2021

Anlage Nr.	Anlagebezeichnung Anlagekategorie Parzelle	Vermögensart Fläche per 31.12.	Betrieb	Anlage ab Art Code	bis	Abschr. ab Standort	Kaufjahr	Urspr. Anl.-Wert Versicherungen	Abschreib.	Abgänge Geleast	Aktuell Verpfändet
	Kanal-/Leitungsnetze, Gewässerbaute	Verwaltungsvermögen	Abwasser			n.z.				Nein	Nein
1.000371	Abwasserkanäle Mettauertal Oberhofen			01.01.2003				200'272.45	84'834.15-	0.00	115'438.30
	Kanal-/Leitungsnetze, Gewässerbaute	Verwaltungsvermögen	Abwasser			n.z.				Nein	Nein
1.000372	Bundesbeiträge Hottwil			01.01.2004				116'558.00-	52'451.10	0.00	64'106.90-
	Investitionsbeiträge	Verwaltungsvermögen	Abwasser			n.z.				Nein	Nein
1.000373	Sanierung Leitungsnetz 1. Et. Oberhofen			01.01.2004				264'961.30	105'663.60-	0.00	159'297.70
	Kanal-/Leitungsnetze, Gewässerbaute	Verwaltungsvermögen	Abwasser			n.z.				Nein	Nein
1.000374	Erschliessungsbeiträge Oberhofen			01.01.2004				13'710.25-	6'169.55	0.00	7'540.70-
	Investitionsbeiträge	Verwaltungsvermögen	Abwasser			n.z.				Nein	Nein
1.000375	Regenklärbecken Bruggmättli; Kantonsbeitrag			01.01.2004				96'409.00-	43'384.30	0.00	53'024.70-
	Investitionsbeiträge	Verwaltungsvermögen	Abwasser			n.z.				Nein	Nein
1.000376	Abwasserleitung Bürigasse Hottwil			01.01.2005				84'194.90	31'486.45-	0.00	52'708.45
	Kanal-/Leitungsnetze, Gewässerbaute	Verwaltungsvermögen	Abwasser			n.z.				Nein	Nein
1.000377	Entwässerung Hofmatt Hottwil			01.01.2005				33'810.90	12'644.10-	0.00	21'166.80
	Kanal-/Leitungsnetze, Gewässerbaute	Verwaltungsvermögen	Abwasser			n.z.				Nein	Nein
1.000378	Anschluss Kläranlage an ARA Mettau			01.01.2005				50'152.70	18'755.60-	0.00	31'397.10
	Kanal-/Leitungsnetze, Gewässerbaute	Verwaltungsvermögen	Abwasser			n.z.				Nein	Nein
1.000379	Ausbau Hauptstrasse K287 Mettau			01.01.2005				710'712.45	265'785.55-	0.00	444'926.90
	Kanal-/Leitungsnetze, Gewässerbaute	Verwaltungsvermögen	Abwasser			n.z.				Nein	Nein
1.000380	Bundesbeiträge; Diverse			01.01.2005				146'921.00-	62'441.65	0.00	84'479.35-
	Investitionsbeiträge	Verwaltungsvermögen	Abwasser			n.z.				Nein	Nein
1.000382	Bau Abwasserkanäle zur ARA Mettau			01.01.2006				301'280.00	105'189.75-	0.00	196'090.25
	Kanal-/Leitungsnetze, Gewässerbaute	Verwaltungsvermögen	Abwasser			n.z.				Nein	Nein
1.000383	Anschlusskanäle ARA Kaisten Oberhofen			01.01.2006				279'760.00	97'676.20-	0.00	182'083.80
	Kanal-/Leitungsnetze, Gewässerbaute	Verwaltungsvermögen	Abwasser			n.z.				Nein	Nein
1.000384	Beiträge Bau Anschlusskanäle Etzgen			01.01.2007				1'202.50-	450.80	0.00	751.70-
	Investitionsbeiträge	Verwaltungsvermögen	Abwasser			n.z.				Nein	Nein
1.000385	Erschliessungsbeiträge Oberhofen			01.01.2007				12'150.00-	4'556.25	0.00	7'593.75-
	Investitionsbeiträge	Verwaltungsvermögen	Abwasser			n.z.				Nein	Nein
1.000387	Erschliessungsbeiträge Etzgen			01.01.2008				300'000.00-	105'000.00	0.00	195'000.00-
	Investitionsbeiträge	Verwaltungsvermögen	Abwasser			n.z.				Nein	Nein

Übersicht Anlagen mit Zusatz

Gemeinde Mettauertal
Buchungsperiode 2021

Anlage Nr.	Anlagebezeichnung Anlagekategorie Parzelle	Vermögensart Fläche per 31.12.	Betrieb	Anlage ab Art Code	bis	Abschr. ab Standort	Kaufjahr	Urspr. Anl.-Wert Versicherungen	Abschreib.	Abgänge Geleast	Aktuell Verpfändet
1.000388	Behebung Fehllanschlüsse Hottwil Kanal-/Leitungsnetze, Gewässerbaute	Verwaltungsvermögen	Abwasser	01.01.2008		2008		22'555.40	6'754.35-	0.00	15'801.05
						n.z.				Nein	Nein
1.000389	Erschliessung Oedenholz / Schürmattstr.; Abwasser Kanal-/Leitungsnetze, Gewässerbaute	Verwaltungsvermögen	Abwasser	01.01.2010		2010		33'454.40	8'355.10-	0.00	25'099.30
						n.z.				Nein	Nein
1.000391	Rückbau Kläranlage Oberhofen Installationen, Ein- und Ausbauten bei Gebäuden	Verwaltungsvermögen	Abwasser	01.01.2009		2009		45'979.00	45'978.00-	0.00	1.00
						n.z.				Nein	Nein
1.000392	Beiträge Gemeinden Oberhofen Investitionsbeiträge	Verwaltungsvermögen	Abwasser	01.01.2009		2009		16'520.50-	5'369.05	0.00	11'151.45-
						n.z.				Nein	Nein
1.000393	Erschliessung Kellermatt; Abwasser Kanal-/Leitungsnetze, Gewässerbaute	Verwaltungsvermögen	Abwasser	01.01.2009		2009		6'832.60	1'876.25-	0.00	4'956.35
						Wil				Nein	Nein
1.000394	Sanierung Eggstrasse Abwasser Kanal-/Leitungsnetze, Gewässerbaute	Verwaltungsvermögen	Abwasser	01.01.2009		2009		48'040.25	10'853.25-	0.00	37'187.00
						n.z.				Nein	Nein
1.000395	Anschlusskanäle ARA Kaisten Wil Kanal-/Leitungsnetze, Gewässerbaute	Verwaltungsvermögen	Abwasser	01.01.2009		2009		554'306.50	152'215.65-	0.00	402'090.85
						n.z.				Nein	Nein
1.000396	Abwasser K443/444 Hottwil Kanal-/Leitungsnetze, Gewässerbaute	Verwaltungsvermögen	Abwasser	01.01.2010		2010		482'761.00	109'247.70-	0.00	373'513.30
						n.z.				Nein	Nein
1.000397	Abwasser K444 Wil Kanal-/Leitungsnetze, Gewässerbaute	Verwaltungsvermögen	Abwasser	01.01.2010		2010		420'478.55	94'769.20-	0.00	325'709.35
						n.z.				Nein	Nein
1.000398	Abwasser Feichrüti/Rebmattstr. Etzgen Kanal-/Leitungsnetze, Gewässerbaute	Verwaltungsvermögen	Abwasser	01.01.2010		2010		99'370.70	24'611.15-	0.00	74'759.55
						n.z.				Nein	Nein
1.000400	Abwasser Dorfstrasse Etzgen Kanal-/Leitungsnetze, Gewässerbaute	Verwaltungsvermögen	Abwasser	01.01.2010		2012		1'393'221.54	278'644.50-	0.00	1'114'577.04
						n.z.				Nein	Nein
1.000401	Erschliessung Eichwald; Abwasser Kanal-/Leitungsnetze, Gewässerbaute	Verwaltungsvermögen	Abwasser	01.01.2010		2010		92'715.20	23'155.05-	0.00	69'560.15
						Etzgen				Nein	Nein
1.000406	Anschluss AVM/Rückbau ARA Wil Kanal-/Leitungsnetze, Gewässerbaute	Verwaltungsvermögen	Abwasser	01.01.2008		2008		191'460.52	57'334.55-	0.00	134'125.97
						n.z.				Nein	Nein
1.000422	Gemeindebeiträge Etzgen Investitionsbeiträge	Verwaltungsvermögen	Abwasser	01.01.2009		2009		45'979.00-	14'943.40	0.00	31'035.60-
						n.z.				Nein	Nein
1.010176	Abwasserbecken; Geb. Steinhofstrasse			01.01.1955		1955	1955	1.00	0.00	0.00	1.00

Übersicht Anlagen mit Zusatz

Gemeinde Mettauertal
Buchungsperiode 2021

Anlage Nr.	Anlagebezeichnung Anlagekategorie Parzelle	Vermögensart Fläche per 31.12.	Betrieb	Anlage ab Art Code	bis	Abschr. ab Standort	Kaufjahr	Urspr. Anl.-Wert Versicherungen	Abschreib.	Abgänge Geleast	Aktuell Verpfändet
	Kanal-/Leitungsnetze, Gewässerbaute 176	Verwaltungsvermögen 1'435	Abwasser	Liegenschaftsverzeichnis		Wil				Nein	Nein
1.011429	Gebäude Abwasser Stegmättli			01.01.1962		1962	1962	1.00	0.00	0.00	1.00
	Kanal-/Leitungsnetze, Gewässerbaute 1'506	Verwaltungsvermögen	Abwasser	Liegenschaftsverzeichnis		Hottwil				Nein	Nein
1.012395	Kläranlage; Geb. Mühle			01.01.2011		2011		1.00	0.00	0.00	1.00
	Kanal-/Leitungsnetze, Gewässerbaute 2395	Verwaltungsvermögen 757	Abwasser	Liegenschaftsverzeichnis		Hottwil				Nein	Nein
1.013160	Regenbecken; Geb. Bruggmättli			01.01.2011		2011		1.00	0.00	0.00	1.00
	Kanal-/Leitungsnetze, Gewässerbaute 3160	Verwaltungsvermögen 448	Abwasser	Liegenschaftsverzeichnis		Mettau				Nein	Nein
1.014264	Kläranlage Oberhofen; Geb. Aeschbode			01.01.2011		2011		1.00	0.00	0.00	1.00
	Kanal-/Leitungsnetze, Gewässerbaute 4264	Verwaltungsvermögen 1'757	Abwasser	Liegenschaftsverzeichnis		Oberhofen				Nein	Nein
1.051427	Baukred. Anschlusskanäle ARA Oberhofen			01.01.2006		2006		241'239.70	84'227.15-	0.00	157'012.55
	Kanal-/Leitungsnetze, Gewässerbaute	Verwaltungsvermögen	Abwasser			n.z.				Nein	Nein
1.051428	Erschliessung Ruchbuel Wil			01.01.2007		2007		21'434.65	6'951.40-	0.00	14'483.25
	Kanal-/Leitungsnetze, Gewässerbaute	Verwaltungsvermögen	Abwasser			n.z.				Nein	Nein
1.051447	Neue Sauberleitung Dorfstrasse Hottwil			01.01.2009		2009		136'351.45	37'443.00-	0.00	98'908.45
	Kanal-/Leitungsnetze, Gewässerbaute	Verwaltungsvermögen	Abwasser			n.z.				Nein	Nein
1.051448	Anteil Gründung ARA Kaisten Wil			01.01.2002		2002		19'488.00	19'487.00-	0.00	1.00
	Installationen, Ein- und Ausbauten bei Gebäuden	Verwaltungsvermögen	Abwasser			n.z.				Nein	Nein
1.051449	Gde.-Beitrag Abwasserkanäle Oberhofen			01.01.1997		1997		91'924.00	52'591.30-	0.00	39'332.70
	Kanal-/Leitungsnetze, Gewässerbaute	Verwaltungsvermögen	Abwasser			n.z.				Nein	Nein
1.051450	Abwasserverband Mettauertal Hottwil			01.01.1994		1994		16'935.90	28'791.05-	0.00	11'855.15-
	Installationen, Ein- und Ausbauten bei Gebäuden	Verwaltungsvermögen	Abwasser			n.z.				Nein	Nein
1.120001	Werkleitungen VZ Abwasser			01.01.2011		2011		134'228.15	29'944.80-	0.00	104'283.35
	Kanal-/Leitungsnetze, Gewässerbaute	Verwaltungsvermögen	Abwasser			n.z.				Nein	Nein
1.129013	Ausbau Wolfgartenstrasse Wil; Abwasser			01.01.2013		2013		33'395.85	6'011.10-	0.00	27'384.75

Übersicht Anlagen mit Zusatz

Gemeinde Mettauertal
Buchungsperiode 2021

Anlage Nr.	Anlagebezeichnung Anlagekategorie Parzelle	Vermögensart Fläche per 31.12.	Betrieb	Anlage ab Art Code	bis	Abschr. ab Standort	Kaufjahr	Urspr. Anl.-Wert Versicherungen	Abschreib.	Abgänge Geleast	Aktuell Verpfändet
	Kanal-/Leitungsnetze, Gewässerbaute	Verwaltungsvermögen	Abwasser			n.z.				Nein	Nein
1.720047	Etzgen; Schwarzütti-Rebmatt	Abwasser		01.01.2016		2017		107'035.00	10'703.50-	0.00	96'331.50
	Kanal-/Leitungsnetze, Gewässerbaute	Verwaltungsvermögen	Abwasser			n.z.				Nein	Nein
1.720062	Oberhofen; Sanierung Schul- / Roosmattstr.;	Abwasser		01.01.2015		2016		165'482.45	19'857.90-	0.00	145'624.55
	Kanal-/Leitungsnetze, Gewässerbaute	Verwaltungsvermögen	Abwasser			n.z.				Nein	Nein
1.720063	Etzgen, Rebmatstrasse	Sauberwasserleitung		01.01.2019		2020		124'237.00	4'969.50-	0.00	119'267.50
	Kanal-/Leitungsnetze, Gewässerbaute	Verwaltungsvermögen	Abwasser			Etzgen				Nein	Nein
1.720073	GEP Massnahmen	Oberhofen		01.01.2017		2018		210'703.45	16'856.20-	0.00	193'847.25
	Kanal-/Leitungsnetze, Gewässerbaute	Verwaltungsvermögen	Abwasser			Oberhofen				Nein	Nein
1.720248	Oberhofen AG; Schmutzwasserltg. Brunnstr.			01.01.2019		2020		71'515.09	2'860.60-	0.00	68'654.49
	Kanal-/Leitungsnetze, Gewässerbaute	Verwaltungsvermögen	Abwasser			Oberhofen				Nein	Nein
1.720478	Oberhofen; Steuerung	Regenklärbecken		01.01.2016		2017		67'425.55	33'712.75-	0.00	33'712.80
	Elektro-, Mess-, Steuer-, Regel- und Leittechnik	Verwaltungsvermögen	Abwasser			Oberhofen				Nein	Nein
1.720951	Mettau, Breitenstrasse; Sauberwasserleitung			01.01.2019		2020		137'367.97	5'494.70-	0.00	131'873.27
	Kanal-/Leitungsnetze, Gewässerbaute	Verwaltungsvermögen	Abwasser			Mettau				Nein	Nein
1.721541	Oberhofen; Bühlstr./Rosenweg	Sanierung Abwasserltg.		01.01.2016		2017		26'355.60	2'635.50-	0.00	23'720.10
	Kanal-/Leitungsnetze, Gewässerbaute	Verwaltungsvermögen	Abwasser			n.z.				Nein	Nein
1.721590	Wil AG; Sanierung Aeschstrasse	Abwasserltg.		01.01.2020		2022		0.00	0.00	0.00	0.00
	Kanal-/Leitungsnetze, Gewässerbaute	Verwaltungsvermögen	Abwasser			Wil				Nein	Nein
Total	Konto Bilanz	Nennwert	Zugang	Abgang	kum. Abschr.	Abschr.	akt. Anlagewert				
79	1.14032.01	9'533'412.57	9'533'412.57	0.00	3'152'556.80-	176'478.95-	6'380'855.77				
1.000502	Holzsnitzelfeuerung VZ	Wärmeleitungen		01.01.2011		2011		207'026.70	53'109.75-	13'085.15-	140'831.80
	Fernwärmenetz (Leitungsnetz)	Verwaltungsvermögen	Holzsnitzelfeuerung VZ			Mettau				Nein	Nein
1.870579	Mettau; Erschliessung Schulweg	Fernwärme		01.01.2017		2017		24'940.35	3'117.50-	0.00	21'822.85
	Fernwärmenetz (Leitungsnetz)	Verwaltungsvermögen	Holzsnitzelfeuerung VZ			Mettau				Nein	Nein
Total	Konto Bilanz	Nennwert	Zugang	Abgang	kum. Abschr.	Abschr.	akt. Anlagewert				
2	1.14035.01	218'881.90	231'967.05	13'085.15-	56'227.25-	5'479.75-	162'654.65				

Übersicht Anlagen mit Zusatz

Gemeinde Mettauertal
Buchungsperiode 2021

Anlage Nr.	Anlagebezeichnung Anlagekategorie Parzelle	Vermögensart Fläche per 31.12.	Betrieb	Anlage ab Art Code	bis	Abschr. ab Standort	Kaufjahr	Urspr. Anl.-Wert Versicherungen	Abschreib.	Abgänge Geleast	Aktuell Verpfändet
1.873014	Holzsnitzelfeuerung Trottm. Fernwärmenetz (Leitungsnetz)	Fernwärmeleitungen Verwaltungsvermögen	Holzsnitzelfeuerung Trotti	01.01.2015		2016		493'369.14	85'987.30-	0.00	407'381.84
						Mettau, Trottmatt				Nein	Nein
Total	Konto Bilanz	Nennwert	Zugang	Abgang	kum. Abschr.	Abschr.	akt. Anlagewert				
1	1.14036.01	493'369.14	493'369.14	0.00	85'987.30-	11'981.80-	407'381.84				
1.000005	Verwaltungszentrum Mettau Gebäude, Hochbauten 3093	Verwaltungsvermögen 2'234	Einwohnergemeinde	20.11.2011		2011		2'484'956.50	777'986.55-	0.00	1'706'969.95
						Verwaltungszentrum Mettau				Nein	Nein
1.000017	Schulanlage Wil AG; Ausbau und Sanierung Gebäude, Hochbauten 80	Verwaltungsvermögen	Einwohnergemeinde	01.01.2009		2009		5'112'011.43	1'943'323.90-	0.00	3'168'687.53
						Wil				Nein	Nein
1.000021	MZG Etzgen Gebäude, Hochbauten 1422	Verwaltungsvermögen	Einwohnergemeinde	01.01.1995		1995		3'139'094.45	2'423'659.90-	0.00	715'434.55
						n.z.				Nein	Nein
1.000030	MZG Etzgen; Umbau Kanzlei Gebäude, Hochbauten 1422	Verwaltungsvermögen	Einwohnergemeinde	01.01.2010		2010		163'291.85	56'035.00-	0.00	107'256.85
						n.z.				Nein	Nein
1.000043	Feuerwehrmagazin, Etzgen Gebäude, Hochbauten 1422	Verwaltungsvermögen 12'359	Einwohnergemeinde	01.01.1995		1995		735'053.90	567'228.35-	0.00	167'825.55
						n.z.				Nein	Nein
1.000066	GSA Sparblig; Inv.beitrag Hottwil Gebäude, Hochbauten	Verwaltungsvermögen	Einwohnergemeinde	01.01.1995		1995		233'845.40	180'454.60-	0.00	53'390.80
						n.z.				Nein	Nein
1.000067	Einkauf anderer Gemeinden Investitionsbeiträge	Verwaltungsvermögen	Einwohnergemeinde	01.01.1997		1997		21'421.70-	15'306.70	0.00	6'115.00-
						n.z.				Nein	Nein
1.000068	GSA Sparblig; RE Inv.beitrag Investitionsbeiträge	Oberhofen AG (Remigen/Mandach) Verwaltungsvermögen	Einwohnergemeinde	01.01.2000		2000		60'818.15-	38'244.70	0.00	22'573.45-
						n.z.				Nein	Nein
1.000069	Einkauf Gemeinden Sparblig Investitionsbeiträge	Verwaltungsvermögen	Einwohnergemeinde	01.01.2006		2006		75'518.15-	34'542.90	0.00	40'975.25-
						n.z.				Nein	Nein
1.000070	GSA Sparblig; RE Inv.beitrag Investitionsbeiträge	Oberhofen AG (Wil AG) Verwaltungsvermögen	Einwohnergemeinde	01.01.2003		2003		28'913.40-	15'703.40	0.00	13'210.00-
						n.z.				Nein	Nein
1.000071	GSA Sparblig; Einkauf Wil AG Gebäude, Hochbauten	Verwaltungsvermögen	Einwohnergemeinde	01.01.2003		2003		175'240.00	95'177.25-	0.00	80'062.75
						n.z.				Nein	Nein
1.000076	Bundesbeitrag Schutzräume Investitionsbeiträge	Verwaltungsvermögen	Einwohnergemeinde	01.01.1991		1991		24'979.00-	22'129.95	0.00	2'849.05-
						n.z.				Nein	Nein

Übersicht Anlagen mit Zusatz

Gemeinde Mettauertal
Buchungsperiode 2021

Anlage Nr.	Anlagebezeichnung Anlagekategorie Parzelle	Vermögensart Fläche per 31.12.	Betrieb	Anlage ab Art Code	bis	Abschr. ab Standort	Kaufjahr	Urspr. Anl.-Wert Versicherungen	Abschreib.	Abgänge Geleast	Aktuell Verpfändet
1.000078	Bundesbeitrag ZSO-Anlage			01.01.1991				36'854.60-	32'651.10	0.00	4'203.50-
	Investitionsbeiträge	Verwaltungsvermögen	Einwohnergemeinde			n.z.				Nein	Nein
1.000079	Kantonsbeitrag Schutzräume			01.01.1992				3'749.00-	3'214.15	0.00	534.85-
	Investitionsbeiträge	Verwaltungsvermögen	Einwohnergemeinde			n.z.				Nein	Nein
1.000081	Subventionen ZSO-Anlage			01.01.1991				6'708.30-	5'943.10	0.00	765.20-
	Investitionsbeiträge	Verwaltungsvermögen	Einwohnergemeinde			n.z.				Nein	Nein
1.000082	Gemeindebeiträge			01.01.1991				37'595.00-	33'306.90	0.00	4'288.10-
	Investitionsbeiträge	Verwaltungsvermögen	Einwohnergemeinde			n.z.				Nein	Nein
1.000083	Zivilschutzanlage Steinhof			01.01.1991				75'895.10	67'238.75-	0.00	8'656.35
	Gebäude, Hochbauten 80	Verwaltungsvermögen 11'238	Einwohnergemeinde			n.z.				Nein	Nein
1.000084	Kantonsbeiträge Schutzräume			01.01.1991				3'092.00-	2'739.50	0.00	352.50-
	Investitionsbeiträge	Verwaltungsvermögen	Einwohnergemeinde			n.z.				Nein	Nein
1.000085	Bundesbeitrag ZSO-Anlagen			01.01.1992				77'183.35-	66'175.60	0.00	11'007.75-
	Investitionsbeiträge	Verwaltungsvermögen	Einwohnergemeinde			n.z.				Nein	Nein
1.000087	Kantonsbeiträge ZSO			01.01.1994				42'942.60-	16'114.15	0.00	26'828.45-
	Investitionsbeiträge	Verwaltungsvermögen	Einwohnergemeinde			n.z.				Nein	Nein
1.000092	Beiträge Schutzraumbauten			01.01.1995				20'933.00-	16'153.75	0.00	4'779.25-
	Investitionsbeiträge	Verwaltungsvermögen	Einwohnergemeinde			n.z.				Nein	Nein
1.000094	Beiträge Schutzraumbauten			01.01.1995				12'360.00-	9'538.05	0.00	2'821.95-
	Investitionsbeiträge	Verwaltungsvermögen	Einwohnergemeinde			n.z.				Nein	Nein
1.000096	Einkauf Gemeinden SanPo			01.01.1996				18'740.30-	13'926.00	0.00	4'814.30-
	Investitionsbeiträge	Verwaltungsvermögen	Einwohnergemeinde			n.z.				Nein	Nein
1.000097	Einkaufsbeiträge SanPo			01.01.1996				14'846.25-	11'032.45	0.00	3'813.80-
	Investitionsbeiträge	Verwaltungsvermögen	Einwohnergemeinde			n.z.				Nein	Nein
1.000098	Einkauf Gemeinden SanPo			01.01.1997				14'505.50-	10'364.75	0.00	4'140.75-
	Investitionsbeiträge	Verwaltungsvermögen	Einwohnergemeinde			n.z.				Nein	Nein
1.000099	Einkauf SanPo Mettau			01.01.2001				39'649.75	13'227.30-	0.00	26'422.45
	Gebäude, Hochbauten	Verwaltungsvermögen	Einwohnergemeinde			n.z.				Nein	Nein
1.000107	Kindergarten-Pavillon Etzgen			01.01.1993				414'705.65	343'715.00-	0.00	70'990.65
	Gebäude, Hochbauten 1422	Verwaltungsvermögen 12'359	Einwohnergemeinde			n.z.				Nein	Nein
1.000112	Schulhaus-Renovation Etzgen			01.01.1997				410'782.90	293'523.15-	0.00	117'259.75
	Gebäude, Hochbauten 1422	Verwaltungsvermögen 12'359	Einwohnergemeinde			n.z.				Nein	Nein
1.000116	Schulraumerweiterung und Turnhallensanierung Hottwil			01.01.1999				746'470.90	490'734.75-	0.00	255'736.15
	Gebäude, Hochbauten	Verwaltungsvermögen	Einwohnergemeinde			n.z.				Nein	Nein

Übersicht Anlagen mit Zusatz

Gemeinde Mettauertal
Buchungsperiode 2021

Anlage Nr.	Anlagebezeichnung Anlagekategorie Parzelle	Vermögensart Fläche per 31.12.	Betrieb	Anlage ab Art Code	bis	Abschr. ab Standort	Kaufjahr	Urspr. Anl.-Wert Versicherungen	Abschreib.	Abgänge Geleast	Aktuell Verpfändet
1.000121	2076 Turnhallenboden Etzgen	9'875		01.01.2006		2006		69'630.05	31'849.60-	0.00	37'780.45
	Gebäude, Hochbauten 1422	Verwaltungsvermögen 12'359	Einwohnergemeinde			n.z.				Nein	Nein
1.000122	Sanierung Schulhaus Etzgen			01.01.2007		2007		352'689.05	151'248.35-	0.00	201'440.70
	Gebäude, Hochbauten 1422	Verwaltungsvermögen 12'359	Einwohnergemeinde			n.z.				Nein	Nein
1.000366	GSA Sparblig; Inv.beitrag Oberhofen AG			01.01.1994		1994		294'965.15	236'045.85-	0.00	58'919.30
	Gebäude, Hochbauten	Verwaltungsvermögen	Einwohnergemeinde			n.z.				Nein	Nein
1.001566	Wil AG; Umbau altes Gemeindehaus			01.01.2020		2021		0.00	18'450.50-	184'504.78	166'054.28
	Installationen, Ein- und Ausbauten bei Gebäuden	Verwaltungsvermögen	Einwohnergemeinde			Wil				Nein	Nein
1.010310	Einstellraum Feuerwehr; Geb. Oedenmatt			01.01.2011		2011		1.00	0.00	0.00	1.00
	Gebäude, Hochbauten 310	Verwaltungsvermögen 25	Einwohnergemeinde	Liegenschaftsverzeichnis		Wil				Nein	Nein
1.011422	Schulhaus Etzgen; Geb. Büntenstrasse			01.01.1960		1960		1.00	0.00	0.00	1.00
	Gebäude, Hochbauten 1422	Verwaltungsvermögen 12'359	Einwohnergemeinde	Liegenschaftsverzeichnis		Etzgen				Nein	Nein
1.012076	Schule/Turnhalle Hottwil; Geb. Schulhausstrasse			01.01.1958		1958	1958	1.00	0.00	0.00	1.00
	Gebäude, Hochbauten 2076	Verwaltungsvermögen 9'875	Einwohnergemeinde	Liegenschaftsverzeichnis		Hottwil				Nein	Nein
1.012177	Friedhof; Geb. Mandacherstrasse			01.01.2011		2011		1.00	0.00	0.00	1.00
	Gebäude, Hochbauten 2177	Verwaltungsvermögen 964	Einwohnergemeinde	Liegenschaftsverzeichnis		Hottwil				Nein	Nein
1.013071	Leichenhalle Friedhof Mettau			01.01.2011		2011		1.00	0.00	0.00	1.00
	Gebäude, Hochbauten 3071	Verwaltungsvermögen	Einwohnergemeinde	Liegenschaftsverzeichnis		Mettau				Nein	Nein
1.013093	Gebäude; Geb. Unterdorf			01.01.2011		2011		1.00	0.00	0.00	1.00
	Gebäude, Hochbauten 3093	Verwaltungsvermögen 2'234	Einwohnergemeinde			Mettau				Nein	Nein
1.013101	Buswartehaus			01.01.1996		1996		26'000.00	6'615.45-	0.00	19'384.55
	Gebäude, Hochbauten	Verwaltungsvermögen	Einwohnergemeinde	Liegenschaftsverzeichnis		Mettau				Nein	Nein
1.013147	Kindergarten Mettau; Geb. Schulweg			01.01.1966		1966		1.00	0.00	0.00	1.00
	Gebäude, Hochbauten 3147	Verwaltungsvermögen 132	Einwohnergemeinde	Liegenschaftsverzeichnis		Mettau				Nein	Nein

Übersicht Anlagen mit Zusatz

Gemeinde Mettauertal
Buchungsperiode 2021

Anlage Nr.	Anlagebezeichnung Anlagekategorie Parzelle	Vermögensart Fläche per 31.12.	Betrieb	Anlage ab Art Code	bis	Abschr. ab Standort	Kaufjahr	Urspr. Anl.-Wert Versicherungen	Abschreib.	Abgänge Geleast	Aktuell Verpfändet
1.013244	Schützenhaus; Geb. GÜch Gebäude, Hochbauten 3244	Verwaltungsvermögen 1'326	Einwohnergemeinde	01.01.1900		1900 Mettau		1.00	0.00	0.00 Nein	1.00 Nein
1.014074	altes Gemeindehaus, Oberhofen Gebäude, Hochbauten 4074	Verwaltungsvermögen 3'116	Einwohnergemeinde	01.01.2011		2011 n.z.		0.00	1.00	0.00 Nein	1.00 Nein
1.020080	Turnhalle Wil; Geb. Mitteldorfstrasse Gebäude, Hochbauten 80	Verwaltungsvermögen 11'238	Einwohnergemeinde	01.01.1963		1963 Wil		1.00	0.00	0.00 Nein	1.00 Nein
1.021422	Kindergarten Etzgen; Geb. Büntenstrasse Gebäude, Hochbauten 1422	Verwaltungsvermögen 12'359	Einwohnergemeinde	01.01.2011		2011 Etzgen		1.00	0.00	0.00 Nein	1.00 Nein
1.023147	Turnhalle Mettau; Geb. Schulweg Gebäude, Hochbauten 3147	Verwaltungsvermögen 623	Einwohnergemeinde	01.01.1966		1966 Mettau		1.00	0.00	0.00 Nein	1.00 Nein
1.030080	Gemeindehaus Wil; Geb. Mitteldorfstrasse Gebäude, Hochbauten 80	Verwaltungsvermögen 11'238	Einwohnergemeinde	01.01.1983		1983 Wil		1.00	0.00	0.00 Nein	1.00 Nein
1.031422	Gemeindehaus Etzgen; Geb. Büntenstrasse Gebäude, Hochbauten 1422	Verwaltungsvermögen 12'359	Einwohnergemeinde	01.01.1992		1992 Etzgen	1992	1.00	0.00	0.00 Nein	1.00 Nein
1.033147	ZSO Anlage Mettau; Geb. Schulweg Gebäude, Hochbauten 3147	Verwaltungsvermögen 8'513	Einwohnergemeinde	01.01.2011		2011 Mettau		1.00	0.00	0.00 Nein	1.00 Nein
1.040080	ZS-/Militärunterkunft; Geb. Mitteldorfstrasse Gebäude, Hochbauten 80	Verwaltungsvermögen 11'238	Einwohnergemeinde	01.01.1973		1973 Wil		1.00	0.00	0.00 Nein	1.00 Nein
1.051422	Feuerwehrmagazin Etzgen; Geb. Büntenstrasse Gebäude, Hochbauten 1422	Verwaltungsvermögen 12'359	Einwohnergemeinde	01.01.2011		2011 Etzgen		1.00	0.00	0.00 Nein	1.00 Nein
1.051431	RE Schiessanlage Schwaderloch Gebäude, Hochbauten	Verwaltungsvermögen	Einwohnergemeinde	01.01.2010		2010 n.z.		43'000.00	0.00	43'000.00- Nein	0.00 Nein
1.051432	Sanitätshilfsstelle Leuggern Gebäude, Hochbauten	Verwaltungsvermögen	Einwohnergemeinde	01.01.1995		1995 n.z.		82'375.25	63'567.70-	0.00 Nein	18'807.55 Nein
1.051433	Sanitätshilfsstelle Leuggern Gebäude, Hochbauten	Verwaltungsvermögen	Einwohnergemeinde	01.01.1995		1995 n.z.		78'361.50	60'470.30-	0.00 Nein	17'891.20 Nein
1.051434	Sanitätshilfsstelle			01.01.1995		1995		84'631.95	65'308.80-	0.00	19'323.15

Übersicht Anlagen mit Zusatz

Gemeinde Mettauertal
Buchungsperiode 2021

Anlage Nr.	Anlagebezeichnung Anlagekategorie Parzelle	Vermögensart Fläche per 31.12.	Betrieb	Anlage ab Art Code	bis	Abschr. ab Standort	Kaufjahr	Urspr. Anl.-Wert Versicherungen	Abschreib.	Abgänge Geleast	Aktuell Verpfändet
1.051435	Gebäude, Hochbauten Beitrag Sanitätshilfeselle	Verwaltungsvermögen	Einwohnergemeinde	01.01.1994		n.z.	1994	8'811.85	7'051.55-	0.00	1'760.30
1.051436	Gebäude, Hochbauten Beitrag Sanitäre Hilfsstelle	Verwaltungsvermögen	Einwohnergemeinde	01.01.1994		n.z.	1994	12'074.80	9'662.95-	0.00	2'411.85
1.051437	Gebäude, Hochbauten Sanitätshilfsstelle Leuggern	Verwaltungsvermögen	Einwohnergemeinde	01.01.1992		n.z.	1992	12'422.40	10'650.90-	0.00	1'771.50
1.051438	Gebäude, Hochbauten Baubeitrag Wohnheim MBF Stein	Verwaltungsvermögen	Einwohnergemeinde	01.01.1990		n.z.	1990	13'680.00	0.00	13'680.00-	0.00
1.051439	Gebäude, Hochbauten Beitrag Stiftung MBF	Verwaltungsvermögen	Einwohnergemeinde	01.01.2009		n.z.	2009	75'465.00	28'050.50-	0.00	47'414.50
1.051440	Gebäude, Hochbauten Gemeindebeitrag MBF	Verwaltungsvermögen	Einwohnergemeinde	01.01.2005		n.z.	2005	13'405.00	0.00	13'405.00-	0.00
1.051441	Gebäude, Hochbauten Baubeitrag Wohnheim MBF	Verwaltungsvermögen	Einwohnergemeinde	01.01.1990		n.z.	1990	11'000.00	0.00	11'000.00-	0.00
1.051442	Gebäude, Hochbauten Baubeitrag Werkstätte MBF	Verwaltungsvermögen	Einwohnergemeinde	01.01.1990		n.z.	1990	21'320.00	0.00	21'320.00-	0.00
1.051443	Gebäude, Hochbauten Neubau Wohnaus MBF	Verwaltungsvermögen	Einwohnergemeinde	01.01.1990		n.z.	1990	9'720.00	0.00	9'720.00-	0.00
1.162143	Gebäude, Hochbauten GSA Sparblig; Einkauf Etzgen/Mettau	Verwaltungsvermögen	Einwohnergemeinde	01.01.1994		n.z.	2022	0.00	0.00	0.00	0.00
1.210806	Gebäude, Hochbauten Umbau Schulanlagen für Einführung Stufenmodell; Gebäude	Verwaltungsvermögen	Einwohnergemeinde	01.01.2017		n.z.	2018	167'405.43	19'145.95-	0.00	148'259.48
1.771001	Gebäude, Hochbauten Sanierung Leichenhaus Mettau	Verwaltungsvermögen	Einwohnergemeinde	31.12.2014		n.z.	2015	45'162.20	9'040.00-	0.00	36'122.20
1.849001	Gebäude, Hochbauten ehem. Schulhaus Hottwil; Umbau Gästehaus	Verwaltungsvermögen	Einwohnergemeinde	01.01.2013		n.z.	2013	260'243.29	234'219.05-	0.00	26'024.24
	Installationen, Ein- und Ausbauten bei Gebäuden 2076	Verwaltungsvermögen 9'875	Einwohnergemeinde			n.z.				Nein	Nein
Total	Konto Bilanz	Nennwert	Zugang	Abgang	kum. Abschr.	Abschr.	akt. Anlagewert				
68	1.14040.01	14'984'596.23	14'912'216.45	72'379.78	7'856'593.80-	457'202.45-	7'128'002.43				
1.000316	Sanierung Pumpuhaus Mettau Gebäude, Hochbauten	Verwaltungsvermögen	Wasserwerk	01.01.2001		n.z.	2001	67'281.85	40'386.95-	0.00	26'894.90
1.000317	Elektrische Erschl. Reservoir Hottwil			01.01.2005		n.z.	2005	3'681.05	1'789.15-	0.00	1'891.90

Übersicht Anlagen mit Zusatz

Gemeinde Mettauertal
Buchungsperiode 2021

Anlage Nr.	Anlagebezeichnung Anlagekategorie Parzelle	Vermögensart Fläche per 31.12.	Betrieb	Anlage ab Art Code	bis	Abschr. ab Standort	Kaufjahr	Urspr. Anl.-Wert Versicherungen	Abschreib.	Abgänge Geleast	Aktuell Verpfändet
1.710646	Gebäude, Hochbauten Erweiterung Reservoir Steinbruch, Etzgen (Kat. 2)	Verwaltungsvermögen	Wasserwerk	01.01.2019		n.z.		0.00	45'361.95-	528'880.68	Nein 483'518.73
	Gebäude, Hochbauten	Verwaltungsvermögen	Wasserwerk								Nein
Total	Konto Bilanz	Nennwert	Zugang	Abgang	kum. Abschr.	Abschr.	akt. Anlagewert				
3	1.14041.01	599'843.58	70'962.90	528'880.68	87'538.05-	17'136.10-	512'305.53				
1.000402	Baukredit Regenbecken Mettau			01.01.1997		1997		344'943.90	189'055.95-	0.00	155'887.95
	Kanal-/Leitungsnetze, Gewässerbaute	Verwaltungsvermögen	Abwasser			n.z.					Nein
1.000403	Regenklärbecken / Kanalisation Bruggmättli			01.01.2002		2002		729'131.80	415'461.05-	0.00	313'670.75
	Kanal-/Leitungsnetze, Gewässerbaute	Verwaltungsvermögen	Abwasser			n.z.					Nein
1.000404	Beiträge Rückbau Kläranlage Etzgen			01.01.2007		2007		8'640.90-	6'979.05	0.00	1'661.85-
	Investitionsbeiträge	Verwaltungsvermögen	Abwasser			n.z.					Nein
Total	Konto Bilanz	Nennwert	Zugang	Abgang	kum. Abschr.	Abschr.	akt. Anlagewert				
3	1.14042.01	1'065'434.80	1'065'434.80	0.00	597'537.95-	16'624.70-	467'896.85				
1.000004	Holzsnitzelfeuerung VZ (Bau)			01.01.2011		2011		535'669.21	28'824.80-	435'271.11-	71'573.30
	Gebäude, Hochbauten 3147	Verwaltungsvermögen	Holzsnitzelfeuerung VZ			Mettau, Hauptstrasse					Nein
Total	Konto Bilanz	Nennwert	Zugang	Abgang	kum. Abschr.	Abschr.	akt. Anlagewert				
1	1.14045.01	100'398.10	535'669.21	435'271.11-	28'824.80-	2'982.20-	71'573.30				
1.871014	Holzsnitzelfeuerung Trottm. Gebäude			01.01.2015		2016		487'865.31	97'189.30-	0.00	390'676.01
	Gebäude, Hochbauten	Verwaltungsvermögen	Holzsnitzelfeuerung Trotti			Mettau, Trottmatt					Nein
Total	Konto Bilanz	Nennwert	Zugang	Abgang	kum. Abschr.	Abschr.	akt. Anlagewert				
1	1.14046.01	487'865.31	487'865.31	0.00	97'189.30-	13'471.60-	390'676.01				
1.001046	Grundstück Parz. 1046 Stegmättli, Wald			01.01.2014		2015	2014	10'000.00	0.00	0.00	10'000.00
	Grundstücke 1046	Verwaltungsvermögen 6'269	Einwohnergemeinde	Liegenschaftsverzeichnis		n.z.					Nein
1.001090	Wald Hasematt			01.01.2011		2011		0.00	1'270.00	0.00	1'270.00
	Grundstücke	Verwaltungsvermögen	Einwohnergemeinde	Liegenschaftsverzeichnis		n.z.					Nein
1.001358	Wald Station			01.01.2011		2011		0.00	792.00	0.00	792.00

Übersicht Anlagen mit Zusatz

Gemeinde Mettauertal
Buchungsperiode 2021

Anlage Nr.	Anlagebezeichnung Anlagekategorie Parzelle	Vermögensart Fläche per 31.12.	Betrieb	Anlage ab Art Code	bis	Abschr. ab Standort	Kaufjahr	Urspr. Anl.-Wert Versicherungen	Abschreib.	Abgänge Geleast	Aktuell Verpfändet
	Grundstücke 1358	Verwaltungsvermögen 792	Einwohnergemeinde	Liegenschaftsverzeichnis		Etzgen				Nein	Nein
1.002002	Wald, Acker, Wiese Roggetüel			01.01.2011		2011		0.00	9'648.00	0.00	9'648.00
	Grundstücke 2002	Verwaltungsvermögen 9'648	Einwohnergemeinde	Liegenschaftsverzeichnis		Hottwil				Nein	Nein
1.002192	Wald Bodenacher			01.01.2011		2011		0.00	1'064.00	0.00	1'064.00
	Grundstücke 2192	Verwaltungsvermögen 1'064	Einwohnergemeinde	Liegenschaftsverzeichnis		Hottwil				Nein	Nein
1.002385	Wald Schürbrunne, Sparberg			01.01.2011		2011		0.00	1'240.00	0.00	1'240.00
	Grundstücke 2385	Verwaltungsvermögen 1'240	Einwohnergemeinde	Liegenschaftsverzeichnis		Hottwil				Nein	Nein
1.002386	Wald, Acker, Wiese Schürbrunne			01.01.2011		2011		0.00	1'594.00	0.00	1'594.00
	Grundstücke 2386	Verwaltungsvermögen 1'594	Einwohnergemeinde	Liegenschaftsverzeichnis		Hottwil				Nein	Nein
1.002387	Wald, Acker, Wiese Schürbrunne, Sparberg			01.01.2011		2011		0.00	2'237.00	0.00	2'237.00
	Grundstücke 2387	Verwaltungsvermögen 2'237	Einwohnergemeinde	Liegenschaftsverzeichnis		Hottwil				Nein	Nein
1.002388	Wald, Acker, Wiese Schartenegg, Sparberg			01.01.2011		2011		0.00	13'251.00	0.00	13'251.00
	Grundstücke 2388	Verwaltungsvermögen 13'251	Einwohnergemeinde	Liegenschaftsverzeichnis		Hottwil				Nein	Nein
1.002389	Wald, Acker, Strasse Pächhütte			01.01.2011		2011		0.00	2'028.00	0.00	2'028.00
	Grundstücke 2389	Verwaltungsvermögen 6'967	Einwohnergemeinde	Liegenschaftsverzeichnis		Hottwil				Nein	Nein
1.002391	Wald, Acker, Wiese, Strasse Schartenegg			01.01.2011		2011		0.00	6'967.00	0.00	6'967.00
	Grundstücke 2391	Verwaltungsvermögen 6'967	Einwohnergemeinde	Liegenschaftsverzeichnis		Hottwil				Nein	Nein
1.003231	Wald, Acker, Wiese, Weide Üsseri Schiltegg			01.01.2011		2011		0.00	3'217.00	0.00	3'217.00
	Grundstücke 3231	Verwaltungsvermögen 3'217	Einwohnergemeinde	Liegenschaftsverzeichnis		n.z.				Nein	Nein
1.003285	Kleingehölz Herberg			01.01.2011		2011		0.00	218.00	0.00	218.00
	Grundstücke 3285	Verwaltungsvermögen 218	Einwohnergemeinde	Liegenschaftsverzeichnis		Mettau				Nein	Nein
1.003293	Wiese, Weide, Strasse Unteri Chilhalde			01.01.2011		2011		0.00	9'880.00	0.00	9'880.00
	Grundstücke 3293	Verwaltungsvermögen 9'880	Einwohnergemeinde	Liegenschaftsverzeichnis		Mettau				Nein	Nein
1.003307	Wiese, Weide, Acker Oberi Chilhalde			01.01.2011		2011		0.00	343.00	0.00	343.00
	Grundstücke	Verwaltungsvermögen	Einwohnergemeinde	Liegenschaftsverzeichnis		Mettau				Nein	Nein

Übersicht Anlagen mit Zusatz

Gemeinde Mettauertal
Buchungsperiode 2021

Anlage Nr.	Anlagebezeichnung Anlagekategorie Parzelle	Vermögensart Fläche per 31.12.	Betrieb	Anlage ab Art Code	bis	Abschr. ab Standort	Kaufjahr	Urspr. Anl.-Wert Versicherungen	Abschreib.	Abgänge Geleast	Aktuell Verpfändet
1.003322	3307 Kleingehölz, Strasse Trottmatt	343		01.01.2011		2011		0.00	557.00	0.00	557.00
	Grundstücke	Verwaltungsvermögen	Einwohnergemeinde	Liegenschaftsverzeichnis		Mettau				Nein	Nein
	3322	557									
1.003325	Acker, Wiese, Wald Brunnematt			01.01.2011		2011		0.00	5'151.00	0.00	5'151.00
	Grundstücke	Verwaltungsvermögen	Einwohnergemeinde	Liegenschaftsverzeichnis		Mettau				Nein	Nein
	3325	5'151									
1.003341	Wald Inner Weng			01.01.2011		2011		0.00	1'206.00	0.00	1'206.00
	Grundstücke	Verwaltungsvermögen	Einwohnergemeinde	Liegenschaftsverzeichnis		Mettau				Nein	Nein
	3341	1'207									
1.003358	Acker, Wiese, Weide Usser Weng			01.01.2011		2011		0.00	2'047.00	0.00	2'047.00
	Grundstücke	Verwaltungsvermögen	Einwohnergemeinde	Liegenschaftsverzeichnis		Mettau				Nein	Nein
	3358	2'047									
1.012568	Wald, Wiese Pfaffehalde			01.01.2011		2011		0.00	88'572.00	0.00	88'572.00
	Grundstücke	Verwaltungsvermögen	Einwohnergemeinde	Liegenschaftsverzeichnis		n.z.				Nein	Nein
	2568	8'920									
1.012576	Wald, Wiese Liebismatt			01.01.2011		2011		0.00	647'415.00	0.00	647'415.00
	Grundstücke	Verwaltungsvermögen	Einwohnergemeinde			n.z.				Nein	Nein
	2576										
Total	Konto Bilanz	Nennwert	Zugang	Abgang	kum. Abschr.	Abschr.	akt. Anlagewert				
21	1.14050.01	10'000.00	10'000.00	0.00	798'697.00	0.00	808'697.00				
1.000011	Beflagung			01.01.2011		2011	2011	25'222.10	25'873.60-	652.50	1.00
	Mobilien, Maschinen, Ausstattungen, allg. Fahrzeuge	Verwaltungsvermögen	Einwohnergemeinde			n.z.				Nein	Nein
1.000028	Gdehaus Wil; Schliessanlage			01.01.2002		2002	2002	36'847.65	0.00	36'847.65-	0.00
	Mobilien, Maschinen, Ausstattungen, allg. Fahrzeuge	Verwaltungsvermögen	Einwohnergemeinde			Wil				Nein	Nein
	79										
1.000046	Ersatzbeschaffung Zugfahrzeug			01.01.2001		2001	2001	23'014.55	0.00	23'014.55-	0.00
	Spezialfahrzeuge (Strassenreinigung)	Verwaltungsvermögen	Einwohnergemeinde	Mobilienverzeichnis		n.z.				Nein	Nein
1.000047	Beitrag an Tanklöschfahrzeug			01.01.2002		2002	2002	82'143.60	82'142.60-	0.00	1.00
	Spezialfahrzeuge (Strassenreinigung)	Verwaltungsvermögen	Einwohnergemeinde	Mobilienverzeichnis		n.z.				Nein	Nein

Übersicht Anlagen mit Zusatz

Gemeinde Mettauertal
Buchungsperiode 2021

Anlage Nr.	Anlagebezeichnung Anlagekategorie Parzelle	Vermögensart Fläche per 31.12.	Betrieb	Anlage ab Art Code	bis	Abschr. ab Standort	Kaufjahr	Urspr. Anl.-Wert Versicherungen	Abschreib.	Abgänge Geleast	Aktuell Verpfändet
1.000048	Tanklöschfahrzeug			01.01.2002		2002	2002	309'513.40	309'512.40-	0.00	1.00
	Spezialfahrzeuge (Strassenreinigung)	Verwaltungsvermögen	Einwohnergemeinde	Mobilienverzeichnis		n.z.				Nein	Nein
1.000049	Anschaffung Tanklöschfahrzeug			01.01.2003		2003	2003	36'567.05	0.00	36'567.05-	0.00
	Spezialfahrzeuge (Strassenreinigung)	Verwaltungsvermögen	Einwohnergemeinde	Mobilienverzeichnis		n.z.				Nein	Nein
1.000051	Kostenanteil Umbau FW-Fahrzeug			01.01.2005		2005	2005	2'145.15	0.00	2'145.15-	0.00
	Spezialfahrzeuge (Strassenreinigung)	Verwaltungsvermögen	Einwohnergemeinde	Mobilienverzeichnis		n.z.				Nein	Nein
1.000133	Dorfchronik Hottwil			01.01.2007		2007		60'651.95	0.00	60'651.95-	0.00
	Mobilien, Maschinen, Ausstattungen, allg. Fahrzeuge	Verwaltungsvermögen	Einwohnergemeinde			n.z.				Nein	Nein
1.000246	Sanierung Dorfbrunnen Mettau			01.01.1990		1990		60'834.85	33'459.15-	0.00	27'375.70
	Mobilien, Maschinen, Ausstattungen, allg. Fahrzeuge	Verwaltungsvermögen	Einwohnergemeinde			n.z.				Nein	Nein
1.000247	Sanierung öffentl. Brunnen Oberhofen			01.01.2003		2003		18'243.45	8'230.40-	0.00	10'013.05
	Strassen, Plätze, Friedhof	Verwaltungsvermögen	Einwohnergemeinde			n.z.				Nein	Nein
1.000482	MZG Etzgen; Sanierung Heizung			01.01.2012		2012		40'971.75	40'970.75-	0.00	1.00
	Installationen, Ein- und Ausbauten bei Gebäuden 1422	Verwaltungsvermögen 12'359	Einwohnergemeinde			Etzgen				Nein	Nein
1.000483	Turnhalle Mettau; Ersatz Bestuhlung			01.01.2012		2012	2012	39'727.80	39'726.80-	0.00	1.00
	Mobilien, Maschinen, Ausstattungen, allg. Fahrzeuge	Verwaltungsvermögen	Einwohnergemeinde	Mobilienverzeichnis		Mettau				Nein	Nein
1.000496	Schule Etzgen; Interaktive Wandtafel			01.01.2011		2011	2012	10'786.80	10'785.80-	0.00	1.00
	Mobilien, Maschinen, Ausstattungen, allg. Fahrzeuge	Verwaltungsvermögen	Einwohnergemeinde	Mobilienverzeichnis		Etzgen				Nein	Nein
1.120005	Schulanlage Wil AG; Ausbau und Sanierung (Holzfeuerung)			01.01.2009		2009		311'161.50	202'255.20-	0.00	108'906.30
	Spezial- und nicht in vorst. Kat. einzuordnende Fälle 80	Verwaltungsvermögen 11'238	Einwohnergemeinde			Wil				Nein	Nein
1.120006	Schulanlage Wil AG; Ausbau und Sanierung (Ausstattung)			01.01.2009		2009		479'609.90	419'417.35-	60'191.55-	1.00
	Mobilien, Maschinen, Ausstattungen, allg. Fahrzeuge 80	Verwaltungsvermögen 11'238	Einwohnergemeinde			Wil				Nein	Nein
1.120007	Verwaltungszentrum Mettauertal Ausstattung			01.01.2011		2011	2011	308'855.53	307'748.65-	1'105.90-	0.98

Übersicht Anlagen mit Zusatz

Gemeinde Mettauertal
Buchungsperiode 2021

Anlage Nr.	Anlagebezeichnung Anlagekategorie Parzelle	Vermögensart Fläche per 31.12.	Betrieb	Anlage ab Art Code	bis	Abschr. ab Standort	Kaufjahr	Urspr. Anl.-Wert Versicherungen	Abschreib.	Abgänge Geleast	Aktuell Verpfändet
	Mobilien, Maschinen, Ausstattungen, allg. Fahrzeuge	Verwaltungsvermögen	Einwohnergemeinde			Verwaltungszentrum Mettau				Nein	Nein
	3093	2'234									
	3093	2'234									
1.130005	Altes Schulhaus Hottwil; Ersatz Heizung	Verwaltungsvermögen	Einwohnergemeinde	01.01.2014		2014		98'696.05	72'377.10-	0.00	26'318.95
	Installationen, Ein- und Ausbauten bei Gebäuden	Verwaltungsvermögen	Einwohnergemeinde			n.z.				Nein	Nein
1.150714	Anschaffung Kleinlöschfahrzeug	Verwaltungsvermögen	Einwohnergemeinde	01.01.2017		2018	2017	155'947.60	20'800.15-	77'973.80-	57'173.65
	Kleintanklöschfahrzeug, Kommandofahrzeug	Verwaltungsvermögen	Einwohnergemeinde			n.z.				Nein	Nein
1.201574	Einführung ICT für LP 21	Verwaltungsvermögen	Einwohnergemeinde	01.01.2020		2021	2020	0.00	33'697.30-	101'091.92	67'394.62
	Informatik- und Kommunikationssysteme	Verwaltungsvermögen	Einwohnergemeinde			n.z.				Nein	Nein
1.211806	Umbau Schulanlagen für Einführung Stufenmodell, Ausstattung	Verwaltungsvermögen	Einwohnergemeinde	01.01.2017		2018		22'768.30	18'214.65-	0.00	4'553.65
	Mobilien, Maschinen, Ausstattungen, allg. Fahrzeuge	Verwaltungsvermögen	Einwohnergemeinde			n.z.				Nein	Nein
1.340511	Spielplätze und Begegnungsorte	Verwaltungsvermögen	Einwohnergemeinde	01.01.2018		2019		217'142.96	63'735.20-	0.00	153'407.76
	Installationen, Ein- und Ausbauten bei Gebäuden	Verwaltungsvermögen	Einwohnergemeinde			n.z.				Nein	Nein
1.611170	Kommunalfahrzeug Meili	Verwaltungsvermögen	Einwohnergemeinde	01.01.2020		2021	2020	182'595.90	12'173.05-	0.00	170'422.85
	Mobilien, Maschinen, Ausstattungen, allg. Fahrzeuge	Verwaltungsvermögen	Einwohnergemeinde			n.z.				Nein	Nein
1.849101	ehem. Schulhaus Hottwil; Umbau Gästehaus, Mobilien	Verwaltungsvermögen	Einwohnergemeinde	01.01.2013		2013		50'191.05	50'190.05-	0.00	1.00
	Mobilien, Maschinen, Ausstattungen, allg. Fahrzeuge	Verwaltungsvermögen	Einwohnergemeinde			n.z.				Nein	Nein
	2076	9'875									
Total	Konto Bilanz	Nennwert	Zugang	Abgang	kum. Abschr.	Abschr.	akt. Anlagewert				
23	1.14060.01	2'376'885.71	2'573'638.89	196'753.18-	1'751'310.20-	110'827.35-	625'575.51				
1.000016	Sanierung Pumpwerk Kirchmatt	Verwaltungsvermögen	Wasserwerk	01.01.2012		2012		47'876.35	25'875.35-	22'000.00-	1.00
	Installationen, Ein- und Ausbauten bei Gebäuden	Verwaltungsvermögen	Wasserwerk			Wil				Nein	Nein
1.000473	Reservoir Wil; Techn. Verbesserungsmassnahmen	Verwaltungsvermögen	Wasserwerk	01.01.2012		2012		32'889.45	32'888.45-	0.00	1.00

Übersicht Anlagen mit Zusatz

Gemeinde Mettauertal
Buchungsperiode 2021

Anlage Nr.	Anlagebezeichnung Anlagekategorie Parzelle	Vermögensart Fläche per 31.12.	Betrieb	Anlage ab Art Code	bis	Abschr. ab Standort	Kaufjahr	Urspr. Anl.-Wert Versicherungen	Abschreib.	Abgänge Geleast	Aktuell Verpfändet
	Installationen, Ein- und Ausbauten bei Gebäuden	Verwaltungsvermögen	Wasserwerk			Wil				Nein	Nein
1.000497	Sanierung Pumpwerk Grütwald			01.01.2011		2011		11'626.35	11'625.35-	0.00	1.00
	Installationen, Ein- und Ausbauten bei Gebäuden	Verwaltungsvermögen	Wasserwerk			Wil				Nein	Nein
1.711671	Fernsteuerung Wasserwerk (Kat. 5)			01.01.2019		2019		0.00	94'139.10-	313'797.05	219'657.95
	Installationen, Ein- und Ausbauten bei Gebäuden	Verwaltungsvermögen	Wasserwerk			n.z.				Nein	Nein
1.712646	Erweiterung Reservoir Steinbruch (Kat. 5)			01.01.2019		2019		0.00	20'377.95-	67'926.56	47'548.61
	Installationen, Ein- und Ausbauten bei Gebäuden	Verwaltungsvermögen	Wasserwerk			Etzgen				Nein	Nein
Total	Konto Bilanz	Nennwert	Zugang	Abgang	kum. Abschr.	Abschr.	akt. Anlagewert				
5	1.14061.01	452'115.76	92'392.15	359'723.61	184'906.20-	44'046.75-	267'209.56				
1.120003	Holzsnitzelfeuerung VZ (Feuerung)			01.01.2011		2011	2011	350'484.11	172'760.75-	37'280.00-	140'443.36
	Holzsnitzelheizung (sämtliche Anlageteile)	Verwaltungsvermögen	Holzsnitzelfeuerung VZ			Mettau				Nein	Nein
Total	Konto Bilanz	Nennwert	Zugang	Abgang	kum. Abschr.	Abschr.	akt. Anlagewert				
1	1.14065.01	313'204.11	350'484.11	37'280.00-	172'760.75-	15'604.80-	140'443.36				
1.872014	Holzsnitzelfeuerung Trottm. Heizung			01.01.2015		2016		439'811.85	154'119.10-	0.00	285'692.75
	Holzsnitzelheizung (sämtliche Anlageteile)	Verwaltungsvermögen	Holzsnitzelfeuerung Trottm			Mettau, Trottmatt				Nein	Nein
1.879003	Holzsnitzelfeuerung Trottm. Heizungsanlage			01.01.2014		2014		0.00	0.00	0.00	0.00
	Holzsnitzelheizung (sämtliche Anlageteile)	Verwaltungsvermögen	Holzsnitzelfeuerung Trottm			n.z.				Nein	Nein
Total	Konto Bilanz	Nennwert	Zugang	Abgang	kum. Abschr.	Abschr.	akt. Anlagewert				
2	1.14066.01	439'811.85	439'811.85	0.00	154'119.10-	20'406.60-	285'692.75				
1.120008	Etzgen/Oberhofen; PWI Flurstra			01.01.2012				1'643'241.55	0.00	1'643'241.55-	0.00
	Anlagen im Bau	Verwaltungsvermögen	Einwohnergemeinde			n.z.				Nein	Nein
1.619063	Etzgen, Rebmatstrasse Strassenbau, A.i.B.			01.01.2017		2018		202'868.77	0.00	202'868.77-	0.00
	Anlagen im Bau	Verwaltungsvermögen	Einwohnergemeinde			n.z.				Nein	Nein
1.619579	Mettau; Erschliessung Schulweg Strasse; A.i.B.			01.01.2015		2016		1'500.00-	0.00	1'500.00	0.00
	Anlagen im Bau	Verwaltungsvermögen	Einwohnergemeinde			Mettau				Nein	Nein

Übersicht Anlagen mit Zusatz

Gemeinde Mettauertal
Buchungsperiode 2021

Anlage Nr.	Anlagebezeichnung Anlagekategorie Parzelle	Vermögensart Fläche per 31.12.	Betrieb	Anlage ab Art Code	bis	Abschr. ab Standort	Kaufjahr	Urspr. Anl.-Wert Versicherungen	Abschreib.	Abgänge Geleast	Aktuell Verpfändet
1.619850	Oberhofen AG, Gehweg Brunnstr.-Rosenweg A.i.B.			01.01.2018		2019		79'327.65	0.00	79'327.65-	0.00
	Anlagen im Bau	Verwaltungsvermögen	Einwohnergemeinde			Oberhofen				Nein	Nein
1.691455	Mettau, Erschliessung Altweg Strasse; A.i.B.			01.01.2020		2021		38'863.30	0.00	0.00	38'863.30
	Anlagen im Bau		Einwohnergemeinde			n.z.				Nein	Nein
1.691590	Wil AG; Sanierung Aeschstrasse A.i.B.			01.01.2020		2021		88'250.40	0.00	0.00	88'250.40
	Anlagen im Bau		Einwohnergemeinde			n.z.				Nein	Nein
Total	Konto Bilanz	Nennwert	Zugang	Abgang	kum. Abschr.	Abschr.	akt. Anlagewert				
6	1.14070.10	127'113.70	2'051'051.67	1'923'937.97-	0.00	0.00	127'113.70				
1.749982	Bachöffnung Widbächli A.i.B.			01.01.2018		2019		0.00	0.00	0.00	0.00
	Anlagen im Bau	Verwaltungsvermögen	Einwohnergemeinde			n.z.				Nein	Nein
Total	Konto Bilanz	Nennwert	Zugang	Abgang	kum. Abschr.	Abschr.	akt. Anlagewert				
1	1.14070.20	0.00	0.00	0.00	0.00	0.00	0.00				
1.349511	Spielplätze und Begegnungsorte A.i.B.			01.01.2016		2017		201'779.81	0.00	201'779.81-	0.00
		Verwaltungsvermögen	Einwohnergemeinde			n.z.				Nein	Nein
1.878579	Mettau; Erschliessung Schulweg El. / Swisscom; A.i.B.			01.01.2015		2016		8'733.55	0.00	8'733.55-	0.00
	Anlagen im Bau	Verwaltungsvermögen	Einwohnergemeinde			Mettau				Nein	Nein
1.879063	Etzgen, Rebmatstrasse Elektro Feinerschl., A.i.B.			01.01.2018		2019		39'441.83	0.00	39'441.83-	0.00
	Anlagen im Bau	Verwaltungsvermögen	Einwohnergemeinde			Etzgen				Nein	Nein
Total	Konto Bilanz	Nennwert	Zugang	Abgang	kum. Abschr.	Abschr.	akt. Anlagewert				
3	1.14070.30	0.00	249'955.19	249'955.19-	0.00	0.00	0.00				
1.091566	Wil AG; Umbau altes Gemeindehaus, A.i.B.			01.01.2020		2021		184'504.78	0.00	184'504.78-	0.00
	Anlagen im Bau	Verwaltungsvermögen	Einwohnergemeinde			Wil				Nein	Nein
1.219806	Umbau Schulanlagen für Einführung Stufenmodell A.i.B.			01.01.2017		2018		190'173.73	0.00	190'173.73-	0.00
	Anlagen im Bau	Verwaltungsvermögen	Einwohnergemeinde			n.z.				Nein	Nein
1.901328	Schulanlage Etzgen; Sanierung Heizung			01.01.2020		2021		0.00	0.00	0.00	0.00
	Anlagen im Bau	Verwaltungsvermögen	Einwohnergemeinde			Etzgen				Nein	Nein
Total	Konto Bilanz	Nennwert	Zugang	Abgang	kum. Abschr.	Abschr.	akt. Anlagewert				
3	1.14070.40	0.00	374'678.51	374'678.51-	0.00	0.00	0.00				
1.159953	Anschaffung PIF; A.i.B.			01.01.2021		2022		50'049.15	0.00	0.00	50'049.15
	Anlagen im Bau	Verwaltungsvermögen	Einwohnergemeinde			n.z.				Nein	Nein

Übersicht Anlagen mit Zusatz

Gemeinde Mettauertal
Buchungsperiode 2021

Anlage Nr.	Anlagebezeichnung Anlagekategorie Parzelle	Vermögensart Fläche per 31.12.	Betrieb	Anlage ab Art Code	bis	Abschr. ab Standort	Kaufjahr	Urspr. Anl.-Wert Versicherungen	Abschreib.	Abgänge Geleast	Aktuell Verpfändet
1.291574	Einführung ICT für LP 21; A.i.B. Anlagen im Bau	Verwaltungsvermögen	Einwohnergemeinde	01.01.2020		2021 n.z.	2020	101'091.92	0.00	101'091.92- Nein	0.00 Nein
Total	Konto Bilanz	Nennwert	Zugang	Abgang	kum. Abschr.	Abschr.	akt. Anlagewert				
2	1.14070.60	50'049.15	151'141.07	101'091.92-	0.00	0.00	50'049.15				
1.000448	Vorhaben Trottmatt Oberhofen Anlagen im Bau	Verwaltungsvermögen	Einwohnergemeinde	01.01.2002		2002 n.z.		196'047.50	0.00	196'047.50- Nein	0.00 Nein
Total	Konto Bilanz	Nennwert	Zugang	Abgang	kum. Abschr.	Abschr.	akt. Anlagewert				
1	1.14070.70	0.00	196'047.50	196'047.50-	0.00	0.00	0.00				
1.719063	Etzgen, Rebmattstrasse Wasserwerk, Löschsutz A.i.B. Anlagen im Bau	Verwaltungsvermögen	Wasserwerk	01.01.2017		2018 n.z.		103'927.64	0.00	103'927.64- Nein	0.00 Nein
1.719541	Oberhofen; Bühlstr./Rosenweg Sanierung Wasserltg., A.i.B. Anlagen im Bau	Verwaltungsvermögen	Wasserwerk	01.01.2015		2016 Oberhofen		221'990.20	0.00	221'990.20- Nein	0.00 Nein
1.719579	Mettau; Erschliessung Schulweg Wasser; A.i.B. Anlagen im Bau	Verwaltungsvermögen	Wasserwerk	01.01.2015		2016 Mettau		0.00	0.00	0.00 Nein	0.00 Nein
1.719646	Erweiterung Reservoir Steinbruch, Etzgen A.i.B. Anlagen im Bau	Verwaltungsvermögen	Wasserwerk	01.01.2017		2018 n.z.		701'209.24	0.00	701'209.24- Nein	0.00 Nein
1.719647	Etzgen, Talstrasse Wasser, A.i.B. Anlagen im Bau	Verwaltungsvermögen	Wasserwerk	01.01.2018		2019 Etzgen		6'300.00	0.00	0.00 Nein	6'300.00 Nein
1.719671	Fernsteuerung Wasserwerk A.i.B. Anlagen im Bau	Verwaltungsvermögen	Wasserwerk	01.01.2017		2018 n.z.		499'564.63	0.00	499'564.63- Nein	0.00 Nein
1.719927	Hottwil; Ersatz Wasserleitung Im Eigen; A.i.B. Anlagen im Bau	Verwaltungsvermögen	Wasserwerk	01.01.2021		2022 n.z.		51'257.85	0.00	51'257.85- Nein	0.00 Nein
1.719951	Mettau, Breitenstrasse; Ersatz Wasserleitung, A.i.B. Anlagen im Bau	Verwaltungsvermögen	Wasserwerk	01.01.2019		2020 n.z.		62'802.37	0.00	62'802.37- Nein	0.00 Nein
1.791455	Mettau; Erschliessung Altweg Wasser; A.i.B. Anlagen im Bau		Wasserwerk	01.01.2020		2021 n.z.		55'232.25	0.00	0.00 Nein	55'232.25 Nein
1.791590	Wil AG, Sanierung Aeschstrasse Wasserleitung, A.i.B. Anlagen im Bau		Wasserwerk	01.01.2020		2021 n.z.		83'648.95	0.00	0.00 Nein	83'648.95 Nein
Total	Konto Bilanz	Nennwert	Zugang	Abgang	kum. Abschr.	Abschr.	akt. Anlagewert				
10	1.14071.30	145'181.20	1'785'933.13	1'640'751.93-	0.00	0.00	145'181.20				
1.120019	GEP-Massnahmen Oberhofen; Leitungssanierungen; AiB Anlagen im Bau	Verwaltungsvermögen	Abwasser	01.01.2013		2013 n.z.		211'003.45	0.00	211'003.45- Nein	0.00 Nein

Übersicht Anlagen mit Zusatz

Gemeinde Mettauertal
Buchungsperiode 2021

Anlage Nr.	Anlagebezeichnung Anlagekategorie Parzelle	Vermögensart Fläche per 31.12.	Betrieb	Anlage ab Art Code	bis	Abschr. ab Standort	Kaufjahr	Urspr. Anl.-Wert Versicherungen	Abschreib.	Abgänge Geleast	Aktuell Verpfändet
1.729063	Etzgen; Rebmattdstrasse Sauberwasserleitung; A.i.B.			01.01.2017		2018		137'978.45	0.00	137'978.45-	0.00
	Anlagen im Bau	Verwaltungsvermögen	Abwasser			n.z.				Nein	Nein
1.729248	Oberhofen; Schmutzwasserltg. Brunenstr., A.i.B.			01.01.2018		2019		71'515.09	0.00	71'515.09-	0.00
	Anlagen im Bau	Verwaltungsvermögen	Abwasser			n.z.				Nein	Nein
1.729541	Oberhofen; Bühlstr./Rosenweg Sanierung Abwasserltg., A.i.B.			01.01.2015		2016		26'355.60	0.00	26'355.60-	0.00
	Anlagen im Bau	Verwaltungsvermögen	Abwasser			Oberhofen				Nein	Nein
1.729579	Mettau; Erschliessung Schulweg Abwasser; A.i.B.			01.01.2015		2016		0.00	0.00	0.00	0.00
	Anlagen im Bau	Verwaltungsvermögen	Abwasser			Mettau				Nein	Nein
1.729647	Etzgen, Talstrasse Abwasser, A.i.B.			01.01.2018		2019		50'259.32	0.00	0.00	50'259.32
	Anlagen im Bau	Verwaltungsvermögen	Abwasser			Etzgen				Nein	Nein
1.729951	Mettau, Breitenstrasse; Sauberwasserleitung, A.i.B.			01.01.2019		2020		123'867.97	0.00	123'867.97-	0.00
	Anlagen im Bau	Verwaltungsvermögen	Abwasser			n.z.				Nein	Nein
1.781455	Mettau, Erschliessung Altweg Abwasser; A.i.B.			01.01.2020		2021		85'478.25	0.00	0.00	85'478.25
	Anlagen im Bau		Abwasser			n.z.				Nein	Nein
1.781590	Wil AG; Sanierung Aeschstrasse Abwasserltg.; A.i.B.			01.01.2020		2021		66'940.15	0.00	0.00	66'940.15
	Anlagen im Bau	Verwaltungsvermögen	Abwasser			n.z.				Nein	Nein
Total	Konto Bilanz	Nennwert	Zugang	Abgang	kum. Abschr.	Abschr.	akt. Anlagewert				
9	1.14072.30	202'677.72	773'398.28	570'720.56-	0.00	0.00	202'677.72				
1.879579	Mettau; Erschliessung Schulweg Fernwärme; A.i.B.			01.01.2015		2016		24'940.35	0.00	24'940.35-	0.00
	Anlagen im Bau	Verwaltungsvermögen	Holzschnitzelfeuerung VZ			Mettau				Nein	Nein
Total	Konto Bilanz	Nennwert	Zugang	Abgang	kum. Abschr.	Abschr.	akt. Anlagewert				
1	1.14075.01	0.00	24'940.35	24'940.35-	0.00	0.00	0.00				
1.879953	Hausanschlüssel Holzschnitzelheizung VZ A.i.B.			01.01.2017		2018		34'980.46	0.00	34'980.46-	0.00
	Anlagen im Bau	Verwaltungsvermögen	Holzschnitzelfeuerung VZ			n.z.				Nein	Nein
Total	Konto Bilanz	Nennwert	Zugang	Abgang	kum. Abschr.	Abschr.	akt. Anlagewert				
1	1.14075.30	0.00	34'980.46	34'980.46-	0.00	0.00	0.00				
1.878953	Hausanschlüsse; Holzschnitzelheizung Trottmatt A.i.B.			01.01.2020		2021		53'247.10	0.00	0.00	53'247.10
	Anlagen im Bau	Verwaltungsvermögen	Holzschnitzelfeuerung Trotti			n.z.				Nein	Nein
1.879966	Kopplung Wärmeverbund A.i.B.			01.01.2020		2021		126'651.72	0.00	0.00	126'651.72
	Anlagen im Bau	Verwaltungsvermögen	Holzschnitzelfeuerung Trotti			Mettau				Nein	Nein
Total	Konto Bilanz	Nennwert	Zugang	Abgang	kum. Abschr.	Abschr.	akt. Anlagewert				
2	1.14076.30	179'898.82	179'898.82	0.00	0.00	0.00	179'898.82				

Übersicht Anlagen mit Zusatz

Gemeinde Mettauertal
Buchungsperiode 2021

Anlage Nr.	Anlagebezeichnung Anlagekategorie Parzelle	Vermögensart Fläche per 31.12.	Betrieb	Anlage ab Art Code	bis	Abschr. ab Standort	Kaufjahr	Urspr. Anl.-Wert Versicherungen	Abschreib.	Abgänge Geleast	Aktuell Verpfändet
1.000009	Erschliessung Archive Orts-, Regionalplanungen, übr. Planungen	Verwaltungsvermögen	Einwohnergemeinde	01.01.2012		2012		127'105.60	0.00	127'105.60-	0.00 Nein
Total	Konto Bilanz	Nennwert	Zugang	Abgang	kum. Abschr.	Abschr.	akt. Anlagewert				
1	1.14090.01	0.00	127'105.60	127'105.60-	0.00	0.00	0.00				
1.799787	Teilrevision Nutzungsplanung A.i.B.	Verwaltungsvermögen	Einwohnergemeinde	01.01.2017		2018		43'987.85	0.00	43'987.85-	0.00 Nein
Total	Konto Bilanz	Nennwert	Zugang	Abgang	kum. Abschr.	Abschr.	akt. Anlagewert				
1	1.14270.01	0.00	43'987.85	43'987.85-	0.00	0.00	0.00				
1.729179	GEP 2. Generation, A.i.B. Anlagen im Bau		Abwasser	01.01.2018		2019		201'953.86	0.00	0.00	201'953.86 Nein
Total	Konto Bilanz	Nennwert	Zugang	Abgang	kum. Abschr.	Abschr.	akt. Anlagewert				
1	1.14272.01	201'953.86	201'953.86	0.00	0.00	0.00	201'953.86				
1.799001	Gesamtrevision Nutzungsplanung Orts-, Regionalplanungen, übr. Planungen	Verwaltungsvermögen	Einwohnergemeinde	01.01.2014		2014		124'089.55	80'244.55-	0.00	43'845.00 Nein
Total	Konto Bilanz	Nennwert	Zugang	Abgang	kum. Abschr.	Abschr.	akt. Anlagewert				
1	1.14290.01	124'089.55	124'089.55	0.00	80'244.55-	21'922.50-	43'845.00				
1.000498	Digitalisierung Pläne Wasser Orts-, Regionalplanungen, übr. Planungen	Verwaltungsvermögen	Wasserwerk	01.01.2011		2011		30'525.00	30'524.00-	0.00	1.00 Nein
Total	Konto Bilanz	Nennwert	Zugang	Abgang	kum. Abschr.	Abschr.	akt. Anlagewert				
1	1.14291.01	30'525.00	30'525.00	0.00	30'524.00-	0.00	1.00				
1.000410	Projekt. San. Abw. Hauptstr. Mettau Kanal-/Leitungsnetze, Gewässerbaute	Verwaltungsvermögen	Abwasser	01.01.2001		2001		17'093.40	8'087.90-	0.00	9'005.50 Nein
1.000412	Projekt. Kanäle Etzgen-Kaisten Mettau Kanal-/Leitungsnetze, Gewässerbaute	Verwaltungsvermögen	Abwasser	01.01.2002		2002		3'228.00	1'447.30-	0.00	1'780.70 Nein

Übersicht Anlagen mit Zusatz

Gemeinde Mettauertal
Buchungsperiode 2021

Anlage Nr.	Anlagebezeichnung Anlagekategorie Parzelle	Vermögensart Fläche per 31.12.	Betrieb	Anlage ab Art Code	bis	Abschr. ab Standort	Kaufjahr	Urspr. Anl.-Wert Versicherungen	Abschreib.	Abgänge Geleast	Aktuell Verpfändet
1.000413	Vorprojekt Abwassertransport Oberhofen Kanal-/Leitungsnetze, Gewässerbaute	Verwaltungsvermögen	Abwasser	01.01.2002		2002		2'152.00	965.00-	0.00	1'187.00
						n.z.				Nein	Nein
1.000414	Bau- und Ausführungsprojekt Wil Kanal-/Leitungsnetze, Gewässerbaute	Verwaltungsvermögen	Abwasser	01.01.2002		2002		6'000.00	2'690.30-	0.00	3'309.70
						n.z.				Nein	Nein
1.000415	AVM Projektierung Wil Kanal-/Leitungsnetze, Gewässerbaute	Verwaltungsvermögen	Abwasser	01.01.2003		2003		62'066.45	26'291.15-	0.00	35'775.30
						n.z.				Nein	Nein
1.000416	GEP Generelles Kan.Projekt Wil Kanal-/Leitungsnetze, Gewässerbaute	Verwaltungsvermögen	Abwasser	01.01.2005		2005		85'533.70	31'986.90-	0.00	53'546.80
						n.z.				Nein	Nein
1.000417	GEP Generelles Kan.Projekt Hottwil Kanal-/Leitungsnetze, Gewässerbaute	Verwaltungsvermögen	Abwasser	01.01.2006		2006		61'106.80	21'335.10-	0.00	39'771.70
						n.z.				Nein	Nein
1.000419	Projekt. Werkleit.Erneuerung Hottwil Kanal-/Leitungsnetze, Gewässerbaute	Verwaltungsvermögen	Abwasser	01.01.2007		2007		18'873.30	6'120.60-	0.00	12'752.70
						n.z.				Nein	Nein
1.000420	Werkleitungskataster Wil Kanal-/Leitungsnetze, Gewässerbaute	Verwaltungsvermögen	Abwasser	01.01.2008		2008		27'758.57	8'312.35-	0.00	19'446.22
						n.z.				Nein	Nein
1.000421	Beiträge aus Erneuerungsfonds Etzgen Investitionsbeiträge	Verwaltungsvermögen	Abwasser	01.01.2007		2007		277'314.00-	103'992.75	0.00	173'321.25-
						n.z.				Nein	Nein
1.000499	Digitalisierung Pläne Abwasser Orts-, Regionalplanungen, übr. Planungen	Verwaltungsvermögen	Abwasser	01.01.2011		2011		22'225.00	22'224.00-	0.00	1.00
						n.z.				Nein	Nein
1.720003	GEP Oberhofen Orts-, Regionalplanungen, übr. Planungen	Verwaltungsvermögen	Abwasser	31.12.2014		2015		85'381.58	59'767.05-	0.00	25'614.53
						n.z.				Nein	Nein
Total	Konto Bilanz	Nennwert	Zugang	Abgang	kum. Abschr.	Abschr.	akt. Anlagewert				
12	1.14292.01	114'104.80	114'104.80	0.00	85'234.90-	6'976.00-	28'869.90				
1.001254	Aktien Raurica Wald AG 10 Namenaktien à nom. CHF 500 Beteiligungen, Grundkapitalien	Verwaltungsvermögen	Einwohnergemeinde	01.01.2010		2011		5'000.00	0.00	0.00	5'000.00
						n.z.				Nein	Nein
Total	Konto Bilanz	Nennwert	Zugang	Abgang	kum. Abschr.	Abschr.	akt. Anlagewert				
1	1.14540.02	5'000.00	5'000.00	0.00	0.00	0.00	5'000.00				
1.690493	Sanierung Bushaltest. "Post" Mettau, FR Oberh., A.i.B.			01.01.2020		2021		9'000.00	0.00	0.00	9'000.00

Übersicht Anlagen mit Zusatz

Gemeinde Mettauertal
Buchungsperiode 2021

Anlage Nr.	Anlagebezeichnung Anlagekategorie Parzelle	Vermögensart Fläche per 31.12.	Betrieb	Anlage ab Art Code	bis	Abschr. ab Standort	Kaufjahr	Urspr. Anl.-Wert Versicherungen	Abschreib.	Abgänge Geleast	Aktuell Verpfändet
1.691493	Anlagen im Bau Sanierung Bushaltest. "Post", Mettau, FR Etzgen; A.i.B.	Verwaltungsvermögen	Einwohnergemeinde	01.01.2020		n.z.	2021	9'053.30	0.00	0.00	Nein 9'053.30
1.692493	Anlagen im Bau Sanierung Bushaltest. Gassweg, Hottwil; A.i.B.	Verwaltungsvermögen	Einwohnergemeinde	01.01.2020		n.z.	2021	5'000.00	0.00	0.00	Nein 5'000.00
1.693493	Anlagen im Bau Sanierung Bushaltest. "Mitteldorfstr.", Wil; A.i.B.	Verwaltungsvermögen	Einwohnergemeinde	01.01.2020		Hottwil	2021	8'000.00	0.00	0.00	Nein 8'000.00
	Anlagen im Bau	Verwaltungsvermögen	Einwohnergemeinde			n.z.				0.00	Nein Nein
Total	Konto Bilanz	Nennwert	Zugang	Abgang	kum. Abschr.	Abschr.	akt. Anlagewert				
4	1.14690.01	31'053.30	31'053.30	0.00	0.00	0.00	31'053.30				
1.150002	Einlageentsteuerung Abwasserbe			01.01.2015			2016	163'591.00	56'828.92	220'419.92-	0.00
	Investitionsbeiträge	Verwaltungsvermögen	Abwasser			n.z.				0.00	Nein Nein
Total	Konto Bilanz	Nennwert	Zugang	Abgang	kum. Abschr.	Abschr.	akt. Anlagewert				
1	1.20680.20	56'828.92-	163'591.00	220'419.92-	56'828.92	0.00	0.00				
1.000062	Kantonsbeiträge			01.01.2007			2007	264'973.40-	264'973.40	0.00	0.00
	Investitionsbeiträge	Verwaltungsvermögen	Einwohnergemeinde			n.z.				0.00	Nein Nein
1.000466	Zus. Finanzausgleich Oberhofen			01.01.1990			1990	1'140'000.00-	1'042'530.00	0.00	97'470.00-
	Investitionsbeiträge	Verwaltungsvermögen	Einwohnergemeinde			n.z.				0.00	Nein Nein
1.000467	Zus. Finanzausgleich Etzgen			01.01.1994			1994	1'937'000.00-	1'550'084.25	0.00	386'915.75-
	Investitionsbeiträge	Verwaltungsvermögen	Einwohnergemeinde			n.z.				0.00	Nein Nein
1.000468	Zus. Finanzausgleich Wil			01.01.1994			1994	200'000.00-	160'050.00	0.00	39'950.00-
	Investitionsbeiträge	Verwaltungsvermögen	Einwohnergemeinde			n.z.				0.00	Nein Nein
1.000469	Zus. Finanzausgleich Hottwil			01.01.1999			1999	1'221'000.00-	802'693.45	0.00	418'306.55-
	Investitionsbeiträge	Verwaltungsvermögen	Einwohnergemeinde			n.z.				0.00	Nein Nein
1.000471	Zus. Finanzausgleich Mettau			01.01.1998			1998	200'000.00-	137'195.25	0.00	62'804.75-
	Investitionsbeiträge	Verwaltungsvermögen	Einwohnergemeinde			n.z.				0.00	Nein Nein
Total	Konto Bilanz	Nennwert	Zugang	Abgang	kum. Abschr.	Abschr.	akt. Anlagewert				
6	1.20681.01	4'962'973.40-	4'962'973.40-	0.00	3'957'526.35	151'615.65	1'005'447.05-				
1.000329	Beitrag AGV Hottwil			01.01.2005			2005	45'882.00-	45'882.00	0.00	0.00
	Investitionsbeiträge	Verwaltungsvermögen	Wasserwerk			n.z.				0.00	Nein Nein
1.150001	Einlageentsteuerung Wasser			01.01.2015			2016	67'528.00	30'596.62	98'124.62-	0.00
	Investitionsbeiträge	Verwaltungsvermögen	Wasserwerk			n.z.				0.00	Nein Nein
Total	Konto Bilanz	Nennwert	Zugang	Abgang	kum. Abschr.	Abschr.	akt. Anlagewert				

Übersicht Anlagen mit Zusatz

Gemeinde Mettauertal
Buchungsperiode 2021

Anlage Nr.	Anlagebezeichnung Anlagekategorie Parzelle	Vermögensart Fläche per 31.12.	Betrieb	Anlage ab Art Code	bis	Abschr. ab Standort	Kaufjahr	Urspr. Anl.-Wert Versicherungen	Abschreib.	Abgänge Geleast	Aktuell Verpfändet
2	1.20681.10	76'478.62-	21'646.00	98'124.62-	76'478.62	0.00		0.00			
1.000063	Gemeindebeitrag Etzgen Investitionsbeiträge	Verwaltungsvermögen	Einwohnergemeinde	01.01.2007		2007		21'949.60-	21'949.60	0.00	0.00
						n.z.				Nein	Nein
Total	Konto Bilanz	Nennwert	Zugang	Abgang	kum. Abschr.	Abschr.	akt. Anlagewert				
1	1.20682.01	21'949.60-	21'949.60-	0.00	21'949.60	1'455.85	0.00				
1.000326	Abgeltung Quellenrecht Holcim Hottwil Investitionsbeiträge	Verwaltungsvermögen	Wasserwerk	01.01.2001		2001		841'500.00-	441'787.50	0.00	399'712.50-
						n.z.				Nein	Nein
Total	Konto Bilanz	Nennwert	Zugang	Abgang	kum. Abschr.	Abschr.	akt. Anlagewert				
1	1.20685.10	841'500.00-	841'500.00-	0.00	441'787.50	21'037.50	399'712.50-				
1.000012	Anschlussgebühren Wasser 11 Anschlussgebühren	Verwaltungsvermögen	Wasserwerk	01.01.2011		2011		65'481.05-	35'985.55	30.10	29'465.40-
						n.z.				Nein	Nein
1.000508	Anschlussgebühren Wasser 12 Anschlussgebühren	Verwaltungsvermögen	Wasserwerk	01.01.2012		2012		39'985.15-	10'012.50	0.00	29'972.65-
						n.z.				Nein	Nein
1.120014	Anschlussgebühren Wasser 13 Anschlussgebühren	Verwaltungsvermögen	Wasserwerk	01.01.2013		2013		9'295.90-	4'183.20	0.00	5'112.70-
						n.z.				Nein	Nein
1.130002	Anschlussgebühren Wasser 14 Anschlussgebühren	Verwaltungsvermögen	Wasserwerk	01.01.2014		2014		86'810.60-	32'855.55	4'672.00	49'283.05-
						n.z.				Nein	Nein
1.140003	Anschlussgebühren Wasser 15 Anschlussgebühren	Verwaltungsvermögen	Wasserwerk	01.01.2015		2015		104'656.40-	36'629.65	0.00	68'026.75-
						n.z.				Nein	Nein
1.160001	Anschlussgebühren Wasser 2016 Anschlussgebühren	Verwaltungsvermögen	Wasserwerk	01.01.2016		2017		206'980.45-	51'745.05	0.00	155'235.40-
						n.z.				Nein	Nein
1.170001	Anschlussgebühren Wasser 2017 Anschlussgebühren	Verwaltungsvermögen	Wasserwerk	01.01.2017		2018		106'211.60-	21'242.40	0.00	84'969.20-
						n.z.				Nein	Nein
1.180001	Anschlussgebühren Wasser 2018 Anschlussgebühren	Verwaltungsvermögen	Wasserwerk	01.01.2018		2019		74'142.40-	11'121.30	0.00	63'021.10-
						n.z.				Nein	Nein
1.190001	Anschlussgebühren Wasser 2019 Anschlussgebühren	Verwaltungsvermögen	Wasserwerk	01.01.2019		2020		56'267.95-	4'865.45	14'594.95	36'807.55-
						n.z.				Nein	Nein
1.200001	Anschlussgebühren Wasser 2020 Anschlussgebühren	Verwaltungsvermögen	Wasserwerk	01.01.2020		2021		91'351.70-	6'013.75	28'923.75-	114'261.70-
						n.z.				Nein	Nein
1.210001	Anschlussgebühren Wasser 2021 Anschlussgebühren	Verwaltungsvermögen	Wasserwerk	01.01.2021		2022		18'304.00	0.00	0.00	18'304.00
						n.z.				Nein	Nein
1.220001	Anschlussgebühren Wasser 2022			01.01.2022		2023		0.00	0.00	0.00	0.00

Übersicht Anlagen mit Zusatz

Gemeinde Mettauertal
Buchungsperiode 2021

Anlage Nr.	Anlagebezeichnung Anlagekategorie Parzelle	Vermögensart Fläche per 31.12.	Betrieb	Anlage ab Art Code	bis	Abschr. ab Standort	Kaufjahr	Urspr. Anl.-Wert Versicherungen	Abschreib.	Abgänge Geleast	Aktuell Verpfändet
	Anschlussgebühren	Verwaltungsvermögen	Wasserwerk			n.z.				Nein	Nein
Total	Konto Bilanz	Nennwert	Zugang	Abgang	kum. Abschr.	Abschr.	akt. Anlagewert				
12	1.20687.10	832'505.90-	822'879.20-	9'626.70-	214'654.40	41'502.95	617'851.50-				
1.000013	Anschlussgebühren Abwasser 11			01.01.2011		2011		175'520.35-	96'928.55	769.50-	79'361.30-
	Anschlussgebühren	Verwaltungsvermögen	Abwasser			n.z.				Nein	Nein
1.000509	Anschlussgebühren Abwasser 12			01.01.2012		2012		106'814.30-	51'016.65	0.00	55'797.65-
	Anschlussgebühren	Verwaltungsvermögen	Abwasser			n.z.				Nein	Nein
1.120015	Anschlussgebühren Abwasser 13			01.01.2013		2013		28'660.90-	12'897.45	0.00	15'763.45-
	Anschlussgebühren	Verwaltungsvermögen	Abwasser			n.z.				Nein	Nein
1.130003	Anschlussgebühren Abwasser 14			01.01.2014		2014		356'111.25-	137'259.90	0.00	218'851.35-
	Anschlussgebühren	Verwaltungsvermögen	Abwasser			n.z.				Nein	Nein
1.140004	Anschlussgebühren Abwasser 15			01.01.2015		2015		226'546.35-	79'291.15	0.00	147'255.20-
	Anschlussgebühren	Verwaltungsvermögen	Abwasser			n.z.				Nein	Nein
1.160002	Anschlussgebühren Abwasser 2016			01.01.2016		2017		478'959.00-	119'739.75	0.00	359'219.25-
	Anschlussgebühren	Verwaltungsvermögen	Abwasser			n.z.				Nein	Nein
1.170002	Anschlussgebühren Abwasser 2017			01.01.2017		2018		331'895.40-	66'379.00	0.00	265'516.40-
	Anschlussgebühren	Verwaltungsvermögen	Abwasser			n.z.				Nein	Nein
1.180002	Anschlussgebühren Abwasser 2018			01.01.2018		2019		119'565.20-	18'421.60	0.00	101'143.60-
	Anschlussgebühren	Verwaltungsvermögen	Abwasser			n.z.				Nein	Nein
1.190002	Anschlussgebühren Abwasser 2019			01.01.2019		2020		146'373.90-	23'719.90	70'616.55-	193'270.55-
	Anschlussgebühren	Verwaltungsvermögen	Abwasser			n.z.				Nein	Nein
1.200002	Anschlussgebühren Abwasser 2020			01.01.2020		2021		205'902.95-	10'295.15	0.00	195'607.80-
	Anschlussgebühren	Verwaltungsvermögen	Abwasser			n.z.				Nein	Nein
1.210002	Anschlussgebühren Abwasser 2021			01.01.2021		2022		23'205.00	0.00	0.00	23'205.00
	Anschlussgebühren	Verwaltungsvermögen	Abwasser			n.z.				Nein	Nein
1.220002	Anschlussgebühren Abwasser 2022			01.01.2022		2023		0.00	0.00	0.00	0.00
	Anschlussgebühren	Verwaltungsvermögen	Abwasser			n.z.				Nein	Nein
Total	Konto Bilanz	Nennwert	Zugang	Abgang	kum. Abschr.	Abschr.	akt. Anlagewert				
12	1.20687.20	2'224'530.65-	2'153'144.60-	71'386.05-	615'949.10	112'920.35	1'608'581.55-				
1.000500	Entschuldungsbeitrag			01.01.2010		2010		15'002'000.00-	1'312'720.45	0.00	13'689'279.55-
	Investitionsbeiträge	Verwaltungsvermögen	Einwohnergemeinde			n.z.				Nein	Nein
Total	Konto Bilanz	Nennwert	Zugang	Abgang	kum. Abschr.	Abschr.	akt. Anlagewert				

Übersicht Anlagen mit Zusatz

Gemeinde Mettauertal
Buchungsperiode 2021

Anlage Nr.	Anlagebezeichnung Anlagekategorie Parzelle	Vermögensart Fläche per 31.12.	Betrieb	Anlage ab Art Code	bis	Abschr. ab Standort	Kaufjahr	Urspr. Anl.-Wert Versicherungen	Abschreib.	Abgänge Geleast	Aktuell Verpfändet
1	1.29990.10	15'002'000.00-	15'002'000.00-	0.00	1'312'720.45	0.00		13'689'279.55-			
598		28'966'730.68	36'948'521.89	7'981'791.21-	8'079'443.26-	1'080'497.60-		20'887'287.42			

Zusätzliche Angaben

Zusätzliche Angaben zur Rechnung der Einwohnergemeinde

Anlagekategorien

Kat.	Anlagekategorie	Abschreibungsdauer in Jahren
1	Grundstücke	keine planmässige Abschreibung
2	Gebäude, Hochbauten	35
2a	Containerbauten, Fahrnisbauten	20
2b	Heizsysteme, Photovoltaikanlagen	20
3	Strassen, Plätze, Friedhof	40
3a	Naturstrassen (nicht asphaltierte Strassen)	10
3b	Sportplätze (Rasen- und Hartplätze)	20
3c	Kunstrasenplätze	10
4	Kanal-/Leitungsnetze, Gewässerbauten	50
4a	Fernwärmenetz	35
5	Installationen, Ein- und Ausbauten bei Gebäuden	10-15
6	Abfallanlagen (Installationen, Einbauten)	30
7	Mobilien, Maschinen, Ausstattungen, allg. Fahrzeuge	5-10
8	Spezialfahrzeuge (Feuerwehr, Strassenreinigung)	15
8a	Kleintanklöschfahrzeuge, Kommandofahrzeug, Strassenrettungsfahrzeug	15
8b	Schweres und überschweres Pikettfahrzeug, schweres Schlauchverlegerfahrzeug, Wechselladefahrzeug	25
8c	Andere Feuerwehrfahrzeuge	20
9	Immaterielle Anlagen, Software	5
10	Orts-, Regionalplanungen, übr. Planungen	10
11	Informatik- und Kommunikationssysteme	3-5
11a	Datenübertragungsnetz	15-25
12	Investitionsbeiträge	nach Nutzungsdauer des Objektes

12a	Anschlussgebühren	20
13	Anlagen im Bau	keine planmässige Abschreibung
14	Darlehen des Verwaltungsvermögens	keine planmässige Abschreibung
15	Beteiligungen, Grundkapitalien	keine planmässige Abschreibung
16	Abweichungen zu den vorgenannten Kategorien und/oder Abschreibungsdauern	mit Zustimmung des Dep. DVI

Aktivierungsgrenze

Die für die Gemeinde Mettauertal geltende Aktivierungsgrenze von CHF 50'000.00 leitet sich aus dem § 5 der Finanzverordnung ab.

Wertberichtigungen

Die vorgenommenen Wertberichtigungen bei den Einkommens- und Vermögenssteuern sowie bei den Sondersteuern können den einzelnen Buchungsbelegen entnommen werden.

Rückstellungen

Die Einzelheiten über die gebildeten Rückstellungen bzw. die Auflösung der Rückstellungen können dem Rückstellungsspiegel entnommen werden.

Rechnungsabgrenzungen

Die verbuchten Rechnungsabgrenzungen können dem Saldonachweis der Bilanz entnommen werden.

Weiterführende Hinweise

Es wurden keine Vorräte verbucht.

Abweichungen zu HRM2

Keine.